

BILANT

la data de 31.12.2018

A	B	C	1	2
Nr. crt.	Denumirea indicatorilor	Cod rand	Sold la inceputul anului	Sold la sfarsitul perioadei
A.	ACTIVE	01	0	0
I.	ACTIVE NECURENTE	02	0	0
1.	Active fixe necorporale	03	2.493.220	3.167.920
2.	Instalatii tehnice, mijloace de transport, animale, plantatii, mobilier, aparatura birotica si alte active corporale	04	484.737	343.555
3.	Terenuri si cladiri	05	106.111.826	106.558.471
4.	Alte active nefinanciare	06	0	0
5.	Active financiare necurente (investitii pe termen lung) peste un an	07	160.000	160.000
	Titluri de participatie	08	160.000	160.000
6.	Creante necurente - sume ce urmeaza a fi incasate dupa o perioada mai mare de un an	09	47.799	8.139
	Creante comerciale necurente - sume ce urmeaza a fi incasate dupa o perioada mai mare de un an	10	8.159	8.139
7.	TOTAL ACTIVE NECURENTE	15	111.297.582	112.238.085
	ACTIVE CURENTE	18	0	0
1.	Stocuri	19	979.262	969.215
2.	Creante curente - sume ce urmeaza a fi incasate intr-o perioada mai mica de un an TOTAL, din care:	20	0	0
	Creante din operatiuni comerciale, avansuri si alte decontari	21	701.476	959.227
	Decontari privind incheierea executiei bugetului de stat din anul curent	21.1	0	0
	Creante din operatiuni comerciale	22	701.476	957.255
	Avansuri acordate (ct.232+234+409)	22.1	172	5.506
	Creante bugetare	23	8.480.124	6.360.476
	Creantele bugetului general consolidat	24	6.027.581	5.985.149
	Creante din operatiuni cu fonduri externe nerambursabile si fonduri de la buget	25	0	0
	Sume de primit de la Comisia Europeana	26	0	0
	Imprumuturi pe termen scurt acordate	27	205.306	199.683
	Total creante curente	30	9.386.906	7.519.386
3.	Investitii pe termen scurt	31	0	0
4.	Conturi la trezorerie si institutii de credit	32	0	0
	Conturi la trezorerie, casa, alte valori, avansuri de trezorerie	33	2.459.466	2.401.143
	Dobândă de încasat, alte valori, avansuri de trezorerie	33.1	3.600	100
	din care: depozite	34	0	0
	Conturi la institutii de credit, casa, avansuri de trezorerie	35	96.758	34.712
	Dobândă de încasat, avansuri de trezorerie	35.1	0	0
	din care: depozite	36	0	0
	Total Disponibilitati	40	2.559.824	2.435.955
	Conturi de disponibilitati ale Trezoreriei Centrale	41	0	0
	Dobândă de încasat, alte valori, avansuri de trezorerie	41.1	0	0
5.	Cheltuieli in avans	42	0	0
	TOTAL ACTIVE CURENTE	45	12.925.992	10.924.556

A	B	C	1	2
Nr. crt.	Denumirea indicatorilor	Cod rand	Sold la inceputul anului	Sold la sfarsitul perioadei
	TOTAL ACTIVE	46	124.223.574	123.162.641
B.	DATORII	50	0	0
	DATORII NECURENTE - sume ce trebuie platite intr-o perioada mai mare de un an	51	0	0
1.	Sume necurente - sume ce urmeaza a fi platite dupa o perioada mai mare de un an	52	11.697	0
	Datorii comerciale	53	0	0
2.	Imprumuturi pe termen lung	54	2.766.495	2.243.395
3.	Provizioane	55	0	0
	TOTAL DATORII NECURENTE	56	2.778.192	2.243.395
	DATORII CURENTE - sume ce trebuie platite intr-o perioada de pana la un an	59	0	0
1.	Datorii comerciale, avansuri si alte decontari	60	2.230.909	2.668.150
1.	Datorii privind incheierea executiei bugetului de stat din anul curent	60.1	0	0
	Datorii comerciale si avansuri	61	2.218.926	2.657.950
	Avansuri primite (ct.419)	61.1	0	0
2.	Datorii catre bugete	62	204.806	189.395
	Datoriile institutiilor publice catre bugete	63	0	0
	Contributii sociale (ct.431+437)	63.1	87.361	106.131
	Sume datorate bugetului din Fonduri externe nerambursabile	64	0	0
3.	Datorii din operatiuni cu Fonduri externe nerambursabile si fonduri de la buget, alte datorii catre alte organisme internationale	65	0	0
	din care: sume datorate Comisiei Europene	66	0	0
4.	Imprumuturi pe termen scurt - sume ce trebuie platite intr-o perioada de pana la un an	70	0	0
5.	Imprumuturi pe termen lung - sume ce trebuie platite in exercitiul curent	71	255.765	180.493
6.	Salariile angajatilor	72	176.137	181.944
7.	Alte drepturi cuvenite altor categorii de persoane (pensii, indemnizatii de somaj, burse)	73	22.365	28.566
7.	Pensii, indemnizatii de somaj, burse (ct.422+424+429)	73.1	0	0
8.	Venituri in avans	74	475.145	412.197
9.	Provizioane	75	0	0
10.	TOTAL DATORII CURENTE	78	3.364.927	3.660.745
11.	TOTAL DATORII	79	6.143.119	5.904.140
12.	ACTIVE NETE = TOTAL ACTIVE - TOTAL DATORII = CAPITALURI PROPRII	80	118.060.455	117.258.501
	CAPITALURI PROPRII	83	0	0
1.	Rezerve, fonduri	84	97.031.437	96.413.584
2.	Rezultatul reportat (sold creditor)	85	17.798.906	16.909.839
3.	Rezultatul reportat (sold debitor)	86	0	0
4.	Rezultatul patrimonial al exercitiului (sold creditor)	87	3.250.112	3.935.078
5.	Rezultatul patrimonial al exercitiului (sold debitor)	88	0	0
6.	TOTAL CAPITALURI PROPRII	90	118.080.455	117.258.501



SEF SERVICIU ECONOMIC
CIRSTEA ILEANA MINODORA

..... *[Signature]*

CONTUL DE EXECUTIE PATRIMONIAL


la data de 31.12.2018

Nr. crt	Denumirea indicatorului	Cod rand	An precedent	An curent
I	VENITURI OPERATIONALE	01	0	0
1.	Venituri din impozite, taxe, contributii de asigurari si alte venituri ale bugetelor	02	7.823.895	8.473.855
2.	Venituri din activitati economice	03	58.564	117.071
3.	Finantari, subventii, transferuri, alocatii bugetare cu destinatie speciala	04	766.005	1.431.724
4.	Finantari, subventii, transferuri, alocatii bugetare cu destinatie speciala	05	1.543.042	1.474.999
	TOTAL VENITURI OPERATIONALE	06	10.191.506	11.497.649
II.	CHELTUIELI OPERATIONALE	07	0	0
1.	Salariile si contributiile aferente angajatilor	08	5.358.917	3.541.381
2.	Subventii si transferuri	09	359.364	515.671
3.	Stocuri, consumabile, lucrari si servicii executate de terti	10	2.963.993	2.680.723
4.	Cheltuieli de capital, amortizari si provizioane	11	736.698	1.189.624
5.	Alte cheltuieli operationale	12	58.953	346.660
	TOTAL CHELTUIELI OPERATIONALE	13	9.477.925	8.274.059
III	REZULTATUL DIN ACTIVITATEA OPERATIONALA III	14	0	0
	- EXCEDENT	15	713.581	3.223.590
	- DEFICIT	16	0	0
IV	VENITURI FINANCIARE	17	0	0
V	CHELTUIELI FINANCIARE	18	53.018	30.638
VI	REZULTATUL DIN ACTIVITATEA FINANCIARA	19	0	0
	- EXCEDENT	20	0	0
	- DEFICIT	21	53.018	30.638
VII	REZULTATUL DIN ACTIVITATEA CURENTA	22	0	0
	- EXCEDENT	23	680.563	3.192.952
	- DEFICIT	24	0	0
VIII	VENITURI EXTRAORDINARE	25	278.653	742.126
IX	CHELTUIELI EXTRAORDINARE	26	5.218	0
X	REZULTATUL DIN ACTIVITATEA EXTRAORDINARA	27	0	0
	- EXCEDENT	28	273.435	742.126
	- DEFICIT	29	0	0
XI	REZULTATUL PATRIMONIAL AL EXERCITIULUI (BRUT)	29.1	0	0
	- EXCEDENT	29.2	933.998	3.935.078
	- DEFICIT	29.3	0	0
	Cheltuleli cu impozitul pe profit (din ct. 6350000)	29.4	0	0
XII	REZULTATUL PATRIMONIAL AL EXERCITIULUI (NET)	30	0	0

Nr. crt	Denumirea indicatorului	Cod rand	An precedent	An curent
XII	- EXCEDENT	31	933.998	3.935.078
XII	- DEFICIT	32	0	0

PRIMAR
BARBU CIPRIAN GEORGE


SEF SERVICIU ECONOMIC
CIRSTEA ILEANA MINODORA



Județul: PRAHOVA

Cod județ: 31

Unitatea administrativ teritorială: ORASUL AZUGA

Cod fiscal: 2843850

Situatia actiunilor/partilor sociale detinute direct/indirect de catre UAT la operatorii economici la data de 31.12.2018

- lei -

Nr. crt.	Operatorul economic la care unitatea administrativ-teritoriala este actionar direct sau indirect			UAT este actionar la operatorul economic			Valoarea actiunilor/partilor sociale din capitalul economic, detinute de catre UAT		Pondere in capitalul social 11-9/6*100 11-10/6*100		
	Codul unic de identificare	Codul CAEN al activitatii principale a operatorului economic	Denumirea operatorului economic	Tip operator (SRL, SA, ASO, RA, RAS, INX)	Capitalul social al operatorului economic (lei)	Direct	Indirect	Direct		Indirect	
1	2	3	4	5	6	7	8	9	10	11	
1	16826034	4100	SC HIDRO PRAHOVA	SA	700650.00	Direct		22000.00		0	3.140
2	30774291	8130	SC SERVICII URABANE STATIUNEA AZUGA	SRL	138000.00	Direct		138000.00		0	100.000

2 Operator(i) economic(i) la care UAT detine actiuni/parti sociale

Total valoare actiuni raportate: 160000.00

0

Conducatorul institutiei,

BARRU CIPRIAN GEORGE



Conducatorul compartimentului
financiar-contabilitate,

CIRSTEA ILEANA MINODORA

SITUATIA FLUXURILOR DE TREZORERIE
la data de 31.12.2018

Denumirea indicatorului	Cod rand	TOTAL	5310101	Buget de stat	Buget local	Sursa F - Instituti publice financiare integrale din venituri proprii	Sursa G - Instituti publice financiare partiale din venituri proprii	Sursa E - Activitati financiare din venituri proprii	Sox	5200201	5500101	5520000
I. Numerar din activitatea operationala	01	0	0	0	0	0	0	0	0	0	0	0
1. Incasari	02	17.883.891	2.513.010	0	11.088.487	0	0	0	4.272.194	036.027	2.650.217	785.950
2. Plati	03	15.580.018	2.513.010	0	8.358.779	0	0	0	3.708.129	036.027	2.657.085	215.014
3. Numerar net din activitatea operationala	04	2.302.773	0	0	1.730.709	0	0	0	564.065	0	-8.871	570.936
II. Numerar din activitatea de investitii	05	0	0	0	0	0	0	0	0	0	0	0
1. Incasari	06	733.888	62.039	0	691.147	0	0	0	0	0	0	0
2. Plati	07	2.048.946	62.039	0	2.489.407	0	0	0	0	0	0	0
3. Numerar net din activitatea de investitii	08	-1.795.260	0	0	-1.795.260	0	0	0	0	0	0	0
III. Numerar din activitatea de finantare	09	0	0	0	0	0	0	0	0	0	0	0
1. Incasari	10	0	0	0	0	0	0	0	0	0	0	0
2. Plati	11	565.838	0	0	565.838	0	0	0	0	0	0	0
3. Numerar net din activitatea de finantare	12	-565.838	0	0	-565.838	0	0	0	0	0	0	0
IV. Cresterea (discrestiunea) neta de numerar si echivalent de numerar	13	-85.323	0	0	-682.395	0	0	0	564.065	0	-8.871	570.936
V. Numerar si echivalent de numerar la inceputul anului	14	2.458.488	0	0	1.014.141	0	0	0	1.445.325	0	8.367	1.438.888
- sume recuperate din excedentul anului precedent	14.1	884.969	0	0	884.969	0	0	0	0	0	0	0
- sume utilizate din excedentul anului precedent	14.2	584.999	0	0	584.999	0	0	0	0	0	0	0
Sume transferate din disponibilul neutilizat la finele anului precedent	14.3	0	0	0	0	0	0	0	0	0	0	0

Denumirea indicatorului	Cod rand	TOTAL	5310101	Buget de stat	Buget local	Sursa F - Institutii publice financiare integral din venituri proprii	Sursa G - Institutii publice financiare partiale din venituri proprii	Sursa E - Activitati financiare din venituri proprii	5290201	5500101	5520000
Numerar si echivalent de numerar la sfirsitul anului	15	2.401.143	0	0	381.753	0	0	0	0	1.486	2.007.904



SEF SERVICIU ECONOMIC
CIRSTEA ILEANA-MINODORA

.....
[Signature]

SITUATIA FLUXURILOR DE TREZORERIE
la data de 31.12.2018

Denumirea Indicatorului	Cod rand	TOTAL	5310101	5xx	5120102	5120402	5500102	5520000
I. Numerar din activitatea operationala	01	0	0	0	0	0	0	0
1. Incasari	02	570.653	0	570.653	259.003	308.881	2.769	0
2. Plati	03	632.699	0	632.699	321.817	308.882	2.000	0
3. Numerar net din activitatea operationala	04	-62.046	0	-62.046	-62.814	-1	769	0
II. Numerar din activitatea de investitii	05	0	0	0	0	0	0	0
1. Incasari	06	0	0	0	0	0	0	0
2. Plati	07	0	0	0	0	0	0	0
3. Numerar net din activitatea de investitii	08	0	0	0	0	0	0	0
III. Numerar din activitatea de finantare	09	0	0	0	0	0	0	0
1. Incasari	10	0	0	0	0	0	0	0
2. Plati	11	0	0	0	0	0	0	0
3. Numerar net din activitatea de finantare	12	0	0	0	0	0	0	0
IV. Cresterea (descresterea) neta de numerar si echivalent de numerar	13	-62.046	0	-62.046	-62.814	-1	769	0
V. Numerar si echivalent de numerar la inceputul anului	14	96.753	0	96.759	86.268	1	8.489	0
Diferente de curs favorabile	15	0	0	0	0	0	0	0
3. Diferente de curs nefavorabile	16	0	0	0	0	0	0	0
Numerar si echivalent de numerar la sfirsitul anului	17	34.712	0	34.712	25.454	0	9.258	0



SEF SERVICIU ECONOMIC
CIRSTEA ILEANA MINODORA

[Signature]

DISPONIBIL DIN MIJLOACE CU DESTINATIE SPECIALA
la data de 31.12.,2018

Denumirea indicatorilor	Nr rand	Disponibil la inceputul anului	Incasari	Plati	Disponibil la sfarsitul perioadei
TOTAL (rd 02 la 01)	01	16.846	2.652.986	2.659.089	10.744
- Sume primite ca donatii si sponsorizari (ct.550/analitic distinct)	02	0	0	0	0
- Garantii materiale retinute gestionarilor conform Legii nr. 22/1989	03	8.489	2.759	2.000	9.258
- Sume primite din fondurile de contrapartida constituite potrivit legii	04	0	0	0	0
- Paza obsteasca comuncala	05	0	0	0	0
- Disponibil din fonduri cu destinatie speciala reprezentand alocatia pentru nou nascuti	06	0	0	0	0
- Disponibil din fonduri cu destinatie speciala reprezentand sprijin producatorilor agricoli	07	0	0	0	0
- Sume primite din credite externe contractate de stat pentru finantarea programului de pietruire a drumurilor comunale	08	0	0	0	0
- Sume din fondul de tezaur	09	0	0	0	0
- Sume primite din rezultatul executiei bugetare din anii precedenti	10	0	0	0	0
- Alte disponibilitati cu destinatie speciala	11	8.357	2.650.217	2.657.088	1.486
- Disponibil din sume alocate din venituri din privatizare conform O.G.nr.31/2007	12	0	0	0	0
- Ajutor financiar in echivalent a 100euro acordat cadrelor didactice din invatamantul preuniversitar	13	0	0	0	0
Disponibil din cofinantarea de la bugetul de stat	14	0	0	0	0
Disponibil al institutiilor publice finantate integral de la bugetul local, din sume indisponibilizate pe baza de titluri executorii	15	0	0	0	0



SEF SERVICIU ECONOMIC
CIRSTEA ILEANA MINODORA

.....
[Signature]

**VENITURILE, CHELTUIELILE SI EXCENTE ALE BUGELOR
LOCALE PE UNITATI ADMINISTRATIV-TERITORIALE LA 31.12.2018**

Denumirea indicatorilor	Cod indicator	Nr. rand	Prevederi anuale	Realizat
VENITURI TOTAL	000102	29	36.200.730	11.789.634
Venituri proprii	4990	30	7.259.660	6.742.035
1. Venituri curente, din care:	000202	31	10.837.680	9.685.201
a) Cote si sume defalcate din impozitul pe venit	04.02	32	1.263.500	1.363.587
- Cote defalcate din impozitul pe venit	04.02.01	33	1.169.000	1.169.087
- Sume alocate de consiliul judetean pentru echilibrarea bugetelor locale	04.02.04	34	94.500	194.500
b) Sume defalcate din taxa pe valoarea adaugata	11.02	35	4.258.180	3.630.813
- Sume defalcate din taxa pe valoarea adaugata pentru finantarea cheltuielilor descentralizate la nivelul comunelor, oraselor, municipiilor si sectoarelor Municipiului Bucuresti	11.02.02	37	1.160.000	1.030.663
- Sume defalcate din taxa pe valoarea adaugata pentru echilibrarea bugetelor locale	11.02.06	40	3.098.180	2.600.150
c) Transferuri voluntare, altele decat subventiile	37.02	42	3.500	3.500
- Donatii si sponsorizari	37.02.01	43	3.500	3.500
2. Venituri din capital	390002	45	683.660	691.147
4. Subventii de la alte nivele ale administratiei publice		50	18.161.930	1.242.387
- Subventii de la bugetul de stat	42.02	51	18.161.930	1.242.387
Sume primite de la UE/alti donatori in contul platilor efectuate si prefinantari aferente cadrului financiar 2014-2020	48.02	52.2	6.517.460	170.899
CHELTUIELI TOTAL	5002	53	36.577.290	12.036.695
Deficit	99.02	55	376.560	-247.061
VENITURI TOTAL	000102	112	36.200.730	11.789.634
Venituri proprii	4990	113	7.259.660	6.742.035
1. Venituri curente, din care:	000202	114	10.837.680	9.685.201
a) Cote si sume defalcate din impozitul pe venit	04.02	115	1.263.500	1.363.587
- Cote defalcate din impozitul pe venit	04.02.01	116	1.169.000	1.169.087
- Sume alocate de consiliul judetean pentru echilibrarea bugetelor locale	04.02.04	117	94.500	194.500
b) Sume defalcate din taxa pe valoarea adaugata	11.02	118	4.258.180	3.630.813
- Sume defalcate din taxa pe valoarea adaugata pentru finantarea cheltuielilor descentralizate la nivelul comunelor, oraselor, municipiilor si sectoarelor Municipiului Bucuresti	11.02.02	120	1.160.000	1.030.663
- Sume defalcate din taxa pe valoarea adaugata pentru echilibrarea bugetelor locale	11.02.06	123	3.098.180	2.600.150
c) Transferuri voluntare, altele decat subventiile	37.02	125	3.500	3.500
- Donatii si sponsorizari	37.02.01	126	3.500	3.500
2. Venituri din capital	390002	128	683.660	691.147
4. Subventii de la alte nivele ale administratiei publice		133	18.161.930	1.242.387
- Subventii de la bugetul de stat	42.02	134	18.161.930	1.242.387
Sume primite de la UE/alti donatori in contul platilor efectuate si prefinantari aferente cadrului financiar 2014-2020	48.02	135.2	6.517.460	170.899
CHELTUIELI TOTAL	5002	136	36.577.290	12.036.695
Deficit	99.02	138	376.560	-247.061

PRIMAR
BARBU CIPRIAN GEORGE



SEF SERVICIU ECONOMIC
CIRSTEA ILEANA MINODORA

.....
Ileana Minodora

SITUATIA PLATILOR EFECTUATE LA TITLUL 56
PROECTE CU FINANTARE DIN FONDURI EXTERNE NERAMBRUSABILE (FEN) POSTADERARE

Denumirea indicatorilor	Cod rand	01 - Buget de stat	02 - Buget local	03 - Bugetul asigurărilor sociale de stat	04 - Bugetul asigurărilor pentru somaj	05 - Bugetul fondului național unic de asigurări sociale de sănătate	15 - Bugetul instituțiilor publice și activităților financiate integral din veniturile proprii	08 - Bugetul fondurilor externe nerambursabile	06 - Bugetul creșterii economice	07 - Bugetul creditelor interne	77 - Bugetul instituțiilor publice și activităților financiate integral din veniturile proprii	77 - Bugetul instituțiilor publice și activităților financiate integral din veniturile proprii
1 Total plată (titlu VII cod 56+ titlu X cod 58)	001	0	134.412	0	0	0	0	0	0	0	0	0
11 Total plată (titlu X cod 58)	011	0	134.412	0	0	0	0	0	0	0	0	0
13 Bunuri și servicii (095) (0)	013	0	134.412	0	0	0	0	0	0	0	0	0

PRIMARIA
BARBU CIPRIAN GEORGE
 PRIMAR

 SATELE PLEȘTOVA

SEF SERVICIU ECONOMIC
 CIRSTEA ILEANA MINODORA

(Signature)

PLATI RESTANTE la data de 31.12.2018

DENUMIREA INDICATORILOR	Nr. rand	Sold la inceputul anului	Sold la finele perioadei	
			TOTAL	din care:
				Aferent sumelor angajate cu prevederi bugetare
PLĂȚI RESTANTE-TOTAL din care:	01	663.184	625.513	625.513
-sub 30 de zile	02	78.122	10.423	10.423
-peste 30 de zile	03	92.249	76.570	76.570
-peste 90 de zile	04	0	129.320	129.320
-peste 120 zile	05	492.813	409.200	409.200
PLĂȚI RESTANTE-TOTAL SECȚIUNEA DE FUNCȚIONARE, din care:	150	658.828	625.513	625.513
-sub 30 de zile	151	73.766	10.423	10.423
-peste 30 de zile	152	92.249	76.570	76.570
-peste 90 de zile	153	0	129.320	129.320
-peste 120 zile	154	492.813	409.200	409.200
Plăți restante către furnizori, creditori din operații comerciale (ct.401, ct.403, 462) din care:	160	658.828	625.513	625.513
-sub 30 de zile	161	73.766	10.423	10.423
-peste 30 de zile	162	92.249	76.570	76.570
-peste 90 de zile din care:	163	0	129.320	129.320
-peste 120 zile	165	492.813	409.200	409.200
PLĂȚI RESTANTE-TOTAL SECȚIUNEA DEZVOLTARE din care:	300	4.356	0	0
-sub 30 de zile	301	4.356	0	0
Plăți restante către furnizori, creditori din operații comerciale (ct.404, ct.405+462) din care:	310	4.356	0	0
-sub 30 de zile	311	4.356	0	0



SEF SERVICIU ECONOMIC
CIRSTEA ILEANA MINODORA

[Handwritten signature]

SINTEZA PLATILOR RESTANTE SI ARIERATELOR
la data de 31.12.2018

Nr. rand	Explicatie	Plati restante		Plati aferente		Plati restante aferente		Plati restante aferente	
		total	din care arierate	total	din care arierate	total	din care arierate	total	din care arierate
1	Sold la finele lunii precedente	1.281.285	509.200	0	0	0	0	0	0
2	Sold la finele perioadei	625.513	538.520	0	0	0	0	0	0



SEF SERVICIU ECONOMIC
CIRSTEA ILEANA MINODORA

.....

SITUATIA MODIFICARILOR IN STRUCTURA ACTIVELOR NETE/CAPITALURILOR LA 31.12.2018

Denumirea elementului de capital	Cod rand	Sold la inceputul anului	Cresteri	Reduceri	Sold la sfarsitul anului
Fondul bunurilor care alcatuiesc domeniul public al unitatilor administrativ teritoriale - Ct. 103	04	49.034.509	0	0	49.034.509
Fondul bunurilor care alcatuiesc domeniul privat al unitatilor administrativ teritoriale - Ct. 1040101	05	41.486.656	0	617.853	40.848.803
Rezerve din reevaluare - Ct. 105	06	6.530.272	0	0	6.530.272
Rezultatul reportat - Ct. 117 sold creditor	17	17.798.906	8.799.592	9.688.659	16.909.839
Rezultatul patrimonial al exercitiului - Ct. 121 sold creditor	19	3.250.112	12.239.775	11.554.809	3.935.078
Total capitaluri proprii (rd 01 la 17 - rd 18 + rd 19 - rd 20)	21	118.080.455	0	0	117.258.501

PRIMAR
BARBU CIPRIAN GEORGE



SEF SERVICIU ECONOMIC
CIRSTEA ILEANA MINODORA

SITUATIA ACTIVELOR FIXE AMORTIZABILE
LA 31.12.2018

Denumirea activelor fixe	Nr. rand	La 31.12.2018		Sold la inceputul anului	Cresteri						Alte cai	
		Nr	Mp		TOTAL, din care:	diferente din reevaluare	achizitii	transferuri primite cu titlu gratuit	Donatii si sponsorizari			
										0		0
ACTIVE FIXE NECORPORALE	01	0	0	0	0	0	0	0	0	0	0	0
Cheltuieli de dezvoltare	02	0	0	0	0	0	0	0	0	0	0	0
Concesii, brevete, licente, marci comerciale, drepturi si active similare	03	0	0	0	0	0	0	0	0	0	0	0
Alte active fixe necorporale	04	0	0	280.738	6.946	0	6.946	0	0	0	0	0
TOTAL rd 02 la rd 04	05	0	0	280.738	6.946	0	6.946	0	0	0	0	0
ACTIVE FIXE CORPORALE	06	0	0	0	0	0	0	0	0	0	0	0
Amenajari la terenuri	07	0	0	0	0	0	0	0	0	0	0	0
Constructii, din care:	08	0	0	19.947.525	0	0	0	0	0	0	0	0
- Drumuri publice, exclusiv poduri, podete, pasarele si viaducte si tunele	09	0	0	0	0	0	0	0	0	0	0	0
- Drumuri industriale si agricole	10	0	0	0	0	0	0	0	0	0	0	0
- Infrastructura pentru transport feroviar, exclusiv poduri, podete, pasarele si viaducte si tunele	11	0	0	0	0	0	0	0	0	0	0	0
- Poduri, podete, pasarele si viaducte pentru transporturi feroviale si rutiere; viaducte.	12	0	0	0	0	0	0	0	0	0	0	0
- Tunele	13	0	0	0	0	0	0	0	0	0	0	0
- Piste pentru aeroporturi si platforme de stationare pentru avioane si autovehicule; constructii aeroportuare	14	0	0	0	0	0	0	0	0	0	0	0
- Canale pentru navigatie	15	0	0	0	0	0	0	0	0	0	0	0
- Alte active fixe incadrate in grupa constructii, din care:	16	0	0	19.947.525	0	0	0	0	0	0	0	0

Denumirea activelor fixe	Nr. rand	La 31.12.2018		Sold la inceputul anului	TOTAL, din care:	diferente din reevaluare	achizitii	transferuri primite cu titlu gratuit	Donatii si sponsorizari	Alte cai
		Nr	Mp							
- locuinte ANL:	16.1	0	0	0	0	0	0	0	0	0
Ins talatii tehnice, mijloace de transport, anim ale si plantatii	17	0	0	3.512.821	142.646	0	142.646	0	0	0
Mobilier, aparatura birou, echipamente de protectie a valorilor umane si materiale si alte active fixe corporale	18	0	0	983.776	0	0	0	0	0	0
TOTAL (rd 07 + 08 + 17 + 18)	19	0	0	24.444.122	142.646	0	142.646	0	0	0
TOTAL ACTIVE FIXE (rd 05 + 19)	20	0	0	24.724.860	149.592	0	149.592	0	0	0

PRIMAR
BARBU CIPRIAN GEORGE



SEF SERVICIU ECONOMIC
 CIRSTEA ILEANA MINODORA

Learty

SITUATIA ACTIVELOR FIXE AMORTIZABILE
LA 31.12.2018

Denumirea activelor fixe	Nr. rand	Reduceri										Ajustari de valoare					Valoarea contabila neta		
		Total, din care	Diferenta din reevaluare	Finanare amortizare	Dezmem si ccesari	Transferuri si cu titlu gratuit	Vanzari	Alte cca	Sold la sfarsitul anului	Sold la inceputul anului	Cresteri	Reduceri	Sold la sfarsitul anului	Domeniul privat al statului	Domeniul privat al UAT	Proprietatea privata a institutiilor publice			
Alte active fixe necorporale	04	3.082	0	0	3.052	0	0	0	284.622	156.424	33.770	3.082	227.140	0	0	57.482			
TOTAL rd 02 la rd 04	05	3.082	0	0	3.052	0	0	0	284.622	156.424	33.770	3.082	227.140	0	0	57.482			
Constructii, din care:	06	0	0	0	0	0	0	0	18.847.525	4.368.185	4.885.056	4.368.460	4.005.703	0	0	15.081.742			
- Alte active fixe incadrate in grupe constructii, din care:	16	0	0	0	0	0	0	0	18.847.525	4.368.185	4.885.056	4.368.460	4.005.703	0	0	15.081.742			
Instalati tehnice, mijloace de transport, animale si plantati	17	69.468	0	0	69.468	0	0	0	3.585.993	3.382.568	3.404.084	3.482.068	3.384.596	0	0	161.403			
Mobilier, aparatura birou, echipamente de protectie a valorilor umane si materiale si alte active fixe corporale	18	8.407	0	0	8.407	0	0	0	977.368	629.262	202.362	8.407	825.217	0	0	152.152			
TOTAL (rd 07 + 08 + 17 + 18)	19	75.875	0	0	75.875	0	0	0	24.510.898	8.410.045	9.552.522	7.856.971	8.105.568	0	0	15.405.207			
TOTAL ACTIVE FIXE (rd 06 + 19)	20	79.897	0	0	78.897	0	0	0	24.795.515	8.506.469	9.885.300	7.900.033	8.932.788	0	0	15.482.779			



SEF SERVICIU ECONOMIC
CIRSTEA ILEANA MINODORA

.....
(Signature)

SITUATIA ACTIVELOR FIXE NEAMORTIZABILE
LA 31.12.2018

Denumirea activelor fixe	Nr. rand	La 31.12.2017			Sold la inceputul anului	TOTAL, din care:	diferente din reevaluare	achizitii	transferuri primite cu titlu gratuit	Donatii si sponsorizari	Alte cai
		Ha	Nr	Mp							
ACTIVE FIXE NECORPORALE	01	0	0	0	0	0	0	0	0	0	
Inregistrari ale evenimentelor cultural-sportive	02	0	0	0	0	0	0	0	0	0	
Active fixe necorporale in curs de executie	03	0	0	0	2.408.906	739.587	739.587	0	0	0	
TOTAL (rd 02 + rd 03)	04	0	0	0	2.408.906	739.587	739.587	0	0	0	
ACTIVE FIXE CORPORALE	05	0	0	0	0	0	0	0	0	0	
Amenajari la terenuri	06	0	0	0	0	0	0	0	0	0	
Terenuri	07	0	0	0	41.776.282	0	0	0	0	0	
Construcții, din care:	08	0	0	0	48.679.910	45.286	45.286	0	0	0	
- Drumuri publice, exclusiv poduri, podete, pasarele si viaducte si tunele	09	0	0	0	17.562.059	0	0	0	0	0	
- Drumuri industriale si agricole	10	0	0	0	0	0	0	0	0	0	
- Infrastructura pentru transport feroviar, exclusiv poduri, podete, pasarele si viaducte si tunele	11	0	0	0	0	0	0	0	0	0	
- Poduri, podete, pasarele si viaducte pentru transporturi feroviale si rutiere: viaducte.	12	0	0	0	2.594.626	0	0	0	0	0	
- Tunele	13	0	0	0	0	0	0	0	0	0	
- Pista pentru aeroporturi si platforme de stationare pentru avioane si autovehicule; constructii aeroportuare	14	0	0	0	0	0	0	0	0	0	
- Canale pentru navigatie	15	0	0	0	0	0	0	0	0	0	
- Alte active fixe incadrate in grupa constructii	16	0	0	0	28.523.226	45.286	45.286	0	0	0	

Denumirea activelor fixe	Nr. rand	La 31.12.2017				Sold la inceputul anului	TOTAL, din care:	diferente din reevaluare	achiziti	transferuri primite cu titlu gratuit	Donatii si sponsorizari	Alte cai
		Ha	Nr	Mp								
Instalatii tehnice, mijloace de transport, animale si plantati	17	0	0	0	0	0	0	0	0	0	0	
Mobilier, aparatura birou, echipamente de protectie a valorilor umane si materiale si alte active fixe corporale	18	0	0	0	0	0	0	0	0	0	0	
Active fixe corporale in curs de executie	19	0	0	0	2.106.294	1.507.123	0	1.507.123	0	0	0	
Alte active ale statului	20	0	0	0	0	0	0	0	0	0	0	
TOTAL (rd 06 + 07 + 08 + 17 + 18 + 19 + 20)	21	0	0	0	92.562.486	1.552.409	0	1.552.409	0	0	0	
TOTAL ACTIVE FIXE (rd 04 + 21)	22	0	0	0	94.971.392	2.291.996	0	2.291.996	0	0	0	



SEF SERVICIU ECONOMIC
CIRSTEA ILEANA MINODORA

.....
Lecty

SITUATIA ACTIVELOR FIXE NEAMORTIZABILE
LA 31.12.2018

Denumirea activelor fixe	Nr. rand	Reduceri						Sold la sfarsitul anului	Valoarea activelor fixe neamortizabile					
		Total, din care:	Reevaluare	Dezmembru si casari	Transferuri si cu titlu gratuit	Varozari	Alte caz		Fondul activelor fixe neincorporate (ct.100)	Domeniul public al statului (ct.101)	Domeniul privat al statului (ct.102/101)	Proprietatea privata a institutiilor publice (ct.102/102)	Domeniul privat al UAT (ct.104/101)	Proprietatea privata a institutiilor publice din administratia locala (ct.104/102)
ACTIVE FIXE NECORPORALE	01	0	0	0	0	0	0	0	0	0	0	0	0	0
Inregistrari ale evenimentelor culturale-sportive	02	0	0	0	0	0	0	0	0	0	0	0	0	0
Active fixe neincorporate in curs de executie	03	38.055	0	38.055	0	0	0	3.110.438	0	0	0	0	0	0
TOTAL (nr 02 + nr 03)	04	38.055	0	38.055	0	0	0	3.110.438	0	0	0	0	0	0
ACTIVE FIXE CORPORALE	05	0	0	0	0	0	0	0	0	0	0	0	0	0
Amplasari la terenuri	06	0	0	0	0	0	0	0	0	0	0	0	0	0
Terenuri	07	617.653	0	617.653	0	0	0	41.109.429	0	0	0	0	300.626	40.648.003
Construcții, din care:	08	313	0	313	0	0	0	48.724.893	0	0	0	0	48.724.893	0
- Drumuri publice, exclusiv poduri, podete, pasajele si viaducte si tunele	09	0	0	0	0	0	0	17.562.059	0	0	0	0	17.562.059	0
- Drumuri industriale si agricole	10	0	0	0	0	0	0	0	0	0	0	0	0	0
- Infrastructura pentru transport feroviar, exclusiv poduri, podete, pasajele si viaducte si tunele	11	0	0	0	0	0	0	0	0	0	0	0	0	0
- Poduri, podete, pasajele si viaducte pentru transportul feroviar si rutiere; viaducte.	12	0	0	0	0	0	0	2.584.825	0	0	0	0	2.584.825	0
- Tulele	13	0	0	0	0	0	0	0	0	0	0	0	0	0

Denumirea activelor fixe	Nr. rand	Reduceri						Sold la sfarsitul anului	Valoarea activelor fixe neamortizabile						
		Total, din care	Reevaluare	Deteriora si cazari	Transferuri si cu titlu gratuit	Verosii	Alte cal		Fondul activelor fixe necorporale (ct.100)	Domeniul public al statului (ct.101)	Domeniul privat al statului (ct.1020101)	Proprietatea privata a institutiilor publice (ct.1020102)	Domeniul public al UAT (ct.103)	Domeniul privat al UAT (ct.1040101)	Proprietatea privata a institutiilor publice din administratia locala (ct.1040102)
- Flote pentru aerporturi si platforme de stationare pentru avioane si autovehicule; constructii aeroportuare	14	0	0	0	0	0	0	0	0	0	0	0	0	0	0
- Carame pentru navigatie	15	0	0	0	0	0	0	0	0	0	0	0	0	0	0
- Alte active fixe inregistrate in grupa constructii	16	313	0	313	0	0	0	28.568.199	0	0	0	28.568.199	0	0	0
Instalatii tehnice, mijloace de transport, animale si plantatii	17	0	0	0	0	0	0	0	0	0	0	0	0	0	0
Mobilier, aparatura tehnica, echipamente de protectie a valorilor umane si materiale si alte active fixe corporale	18	0	0	0	0	0	0	0	0	0	0	0	0	0	0
Active fixe corporale in curs de executie	19	0	0	0	0	0	0	3.613.417	0	0	0	0	0	0	0
Alte active ale statului	20	0	0	0	0	0	0	0	0	0	0	0	0	0	0
TOTAL (rd 08 + 07 + 08 + 17 + 18 + 19 + 20)	21	618.195	0	618.195	0	0	0	93.468.722	0	0	0	48.034.308	40.848.823	0	0
TOTAL ACTIVE FIXE (rd 04 + 21)	22	656.221	0	656.221	0	0	0	98.607.167	0	0	0	48.034.308	40.848.823	0	0



SEF SERVICIU ECONOMIC
GIRSTEA ILEANA MINODORA

.....
[Signature]

**SITUATIA ACTIVELOR SI DATORIILOR
din administratia locala la data de 31.12.2018**

Nr rand	Denumirea indicacrilor	Cod rand	Inceputul perioadei	Sfirsitul perioadei
	Disponibilitati in lei ale institutiilor publice locale si ale institutiilor publice de subordonare locala, la trezorerii din care :	5	2.459.466	2.401.143
	Total (in baze cash) (rd.04+05)	8	2.459.466	2.401.143
	Total (in baze accrual) (rd.06+09)	10	2.459.466	2.401.143
	Alte valori (ct.532)	23	3.600	100
	Disponibilitati ale institutiilor publice locale si ale institutiilor de subordonare locala la institutiile de credit rezidente din care :	32	96.758	34.712
	Total (in baze cash) (rd.32+35)	36	96.758	34.712
	Total (in baze accrual)(rd.36+37)	38	96.758	34.712
	Disponibilitati ale institutiilor publice aflate la alti rezidenti (terti) (ct.461+2678)	51	244.916	201.655
	Total (in baze cash)(rd.51)	52	244.916	201.655
	Actiuni necotate detinute de autoritatile locale la societati nefinanciare (ct.2600200 - ct.2960102) (S.11)	131	22.000	22.000
	Total (la valoarea contabila neta (la valoarea de intrare mai putin ajustarile cumulate pentru pierderea de valoare)(rd.131+132+133)	134	22.000	22.000
	Participatiile autoritatilor locale la alte societati care nu sunt organizate pe actiuni (regii autonome, srl, comanda, etc.) (ct.2601+ 2602-2961)	141	138.000	138.000
	Total (la valoarea de intrare mai putin ajustarile cumulate pentru pierderea de valoare)(rd.141)	142	138.000	138.000
1	Creante comerciale legate de livrari de bunuri si servicii de catre autoritatile locale sau de institutii subordonate acestora .Total (rd.158+159+160+164) din care:	157	8.189	8.139
	-de la societati nefinanciare (S.11),	159	8.189	8.139
	Creante comerciale curente legate de livrari de bunuri si servicii de catre autoritatile locale sau de institutiile subordonate acestora (ct.232+234+409+4111+4118+413+ 418+4611-4911-4961).Total (rd.166+167+168+172) din care de la:	165	701.476	957.255
	-de la societati nefinanciare (S.11),	167	701.476	957.255
1	Creante ale bugetului local (ct.464-497). Total (rd.177+178+179+183), din care:	176	6.027.581	5.985.149
	-de la populatie	177	6.027.581	5.985.149
	Total creante (rd.176+184)	185	6.027.581	5.985.149
1	Sume datorate terților reprezentând garanții și cautiuni aflate în conturile institutiilor publice (ct.4281+ 462). Total (rd.204+205+206) din care :	203	32.586	19.669
	- salariilor (gospodariile populatiei) (S.143)	204	32.586	19.669
	Credite pe termen scurt contractate de autoritatile locale si institutii din subordinea acestora (ct.1621+1631+1641+1671+5191+5192+5196+5197 +5198). Total (rd.263+264+265+265.1), din care acordate de:	262	255.765	180.493
	-Societati care accepta depozite, exclusiv banca centrala (S.122)	263	255.765	180.493
	Total (in baze cash)(rd.262+266+267)	268	255.765	180.493
	Total (in baze accrual) (cash+dobânzi)(rd.268+274)	275	255.765	180.493
	Credite pe termen lung primite (contractate, garantate, asimilate, etc.) de institutiile publice locale (ct.1622+1632+1642+1672). Total (rd.287+288+289+289.1) din care acordate de :	286	2.766.495	2.243.395
	-Societati care accepta depozite, exclusiv banca centrala (S.122)	287	2.766.495	2.243.395

Nr rand	Denumirea indicatorilor	Cod rand	Inceputul perioadei	Sfirsitul perioadei
	Total (in baza cash)(rd.286)	290	2.768.495	2.243.395
	Datorii comerciale curente legate de livrari de bunuri si servicii (ct.401+403+4041+405+408+419+4621). Total (rd.321+322+326+327) din care catre:	320	2.218.926	2.657.950
	-Societati nefinanciare (S.11)	321	2.218.926	2.657.950
	Datoriile institutiilor publice din administratia locala catre bugete (ct.4423+ 431+437+4428 +444+448+4481)	331	115.654	142.676
	Salariile angajatilor (ct 421+423+426 +4271+ 4273 +4281)	332	176.137	181.944
	Alte drepturi cuvenite altor categorii de persoane (ct.4272 + 4273+429+438)	333	22.365	28.566
	Total (rd.331+332+333+334)	335	314.156	353.186



SEF SERVICIU ECONOMIC
CIRSTEA ILEANA MINODORA

.....
Ileana Minodora

CONTUL DE EXECUTIE 2A: ADMINISTRATIA LOCALA - FINANTARE INTEGRALA DIN BUGET - VENITURI
la data de 31.12.2018

Denumirea indicatorilor	Cod indicator	Pravesti bugetare			Drepturi constatate		Incasari realizate	Stingeri pe alte cai decat incasari	Drepturi constatate de incasat
		anuale aprobate la finele perioadelor de raportare	trimestriale cumulate	Total, din care:	din anii precedenti	din anul curent			
TOTAL SECTIUNILE FUNCTIONARE-DEZVOLTARE		14.931.280	35.200.730	19.776.621	6.423.566	13.353.055	11.789.634	-31	7.987.018
TOTAL VENITURI		14.931.280	35.200.730	19.776.621	6.423.566	13.353.055	11.789.634	-31	7.987.018
VENITURI PROPRII		6.843.490	7.259.680	14.230.365	6.423.566	7.807.419	6.742.035	-31	7.486.981
I. VENITURI CURENTE		6.611.490	10.837.680	16.275.463	6.029.718	10.245.745	9.685.201	-31	6.590.293
A. VENITURI FISCALE		7.292.490	9.195.390	12.667.655	4.105.799	8.581.856	7.921.668	0	4.765.987
A.1. IMPOZIT PE VENIT, PROFIT SI CASTIGURI DIN CAPITAL		1.271.500	1.287.500	1.376.059	0	1.376.059	1.376.059	0	0
A.12. IMPOZIT PE VENIT, PROFIT, SI CASTIGURI DIN CAPITAL DE LA PERSOANE FIZICE		1.271.500	1.287.500	1.376.059	0	1.376.059	1.376.059	0	0
Impozit pe venit	03.02	24.000	24.000	12.472	0	12.472	12.472	0	0
Impozitul pe veniturile din transferul proprietatilor imobiliare din patrimoniul personal	03.02.16	24.000	24.000	12.472	0	12.472	12.472	0	0
Cote si sume defalcate din impozitul pe venit	04.02	1.247.500	1.263.500	1.363.587	0	1.363.587	1.363.587	0	0
Cote defalcate din impozitul pe venit	04.02.01	1.153.000	1.169.000	1.169.087	0	1.169.087	1.169.087	0	0
Suma alocate din cotele defalcate din impozitul pe venit pentru echilibrarea bugetelor locale	04.02.04	94.500	94.500	194.500	0	194.500	194.500	0	0
A.3. IMPOZITE SI TAXE PE PROPRIETATE		3.677.990	2.891.190	4.774.526	2.662.277	2.112.249	2.144.543	0	2.629.983
Impozite si taxe pe proprietate	07.02	3.677.990	2.891.190	4.774.526	2.662.277	2.112.249	2.144.543	0	2.629.983
Impozit pe cladiri	07.02.01	3.124.990	2.275.190	3.790.718	2.353.144	1.437.574	1.469.329	0	2.301.389
Impozit pe cladiri - PF	07.02.01.01	464.000	533.000	697.804	145.289	552.515	556.362	0	141.422
Impozit pe cladiri - PJ	07.02.01.02	2.660.990	1.742.190	3.092.914	2.207.855	885.059	932.947	0	2.159.967
Impozit pe terenuri	07.02.02	532.000	597.000	943.630	305.060	638.570	624.167	0	319.463
Impozit pe terenuri - PF	07.02.02.01	170.000	170.000	299.881	55.480	244.401	176.475	0	123.406
Impozit pe terenuri - PJ	07.02.02.02	189.000	189.000	236.793	99.158	137.635	159.902	0	76.891

Denumirea indicatorilor	Cod indicator	Prevederi bugetare		Drepturi constatate			Incasari realizate	Stingeri pe alle cai decat incasari	Drepturi constatate de incasat
		anuale aprobate la finele perioadei de raportare	trimestriale cumulate	Total, din care:	din anii precedenti	din anul curent			
Impozit pe terenurile extravilane	07.02.02.03	173.000	228.000	406.956	150.422	256.534	287.790	0	119.166
Taxe judiciare de inbrtu, taxe de inbrtu pentru activitatea notariala si alte taxe de inbrtu -> La bugetul de stat = restante anii anteriori =	07.02.03	21.000	29.000	40.178	4.073	36.105	31.047	0	9.131
A.4. IMPOZITE SI TAXE PE BUNURI SI SERVICII									
Suma defalcate din TVA	11.02	2.103.000	4.770.100	6.258.134	1.420.646	4.835.488	4.154.227	0	2.101.907
Suma defalcate din taxa pe valoarea adaugata pentru finantarea cheltuiilor descentralizate la nivelul comunei, oraselor, municipiilor, sectoarelor si Municipiului Bucuresti	11.02.02	1.788.000	4.258.180	4.128.850	0	4.128.850	3.630.813	0	458.037
		1.082.000	1.160.000	1.030.663	0	1.030.663	1.030.663	0	0
Suma defalcate din TVA pt echilibrarea bugetelor locale	11.02.06	706.000	3.098.180	3.098.187	0	3.098.187	2.600.150	0	498.037
Alte impozite si taxe generale pe bunuri si servicii	12.02	0	76.600	82.671	0	82.671	82.671	0	0
Taxe hoteliere	12.02.07	0	76.600	82.671	0	82.671	82.671	0	0
Taxe pe servicii specifice	15.02	31.000	34.000	1.115.751	1.072.139	43.612	28.690	0	1.087.061
Impozit pe spectacole	15.02.01	0	3.000	5.744	0	5.744	5.744	0	0
Alte taxe pe servicii specifice	15.02.50	31.000	31.000	1.110.007	1.072.139	37.868	22.946	0	1.087.061
Taxe pe utilizarea bunurilor, autorizarea utilizarii bunurilor sau pe desfasurarea de activitati	16.02	304.000	401.320	928.882	348.507	580.355	412.053	0	516.809
Taxa asupra mijloacelor de transport	16.02.02	147.000	177.320	564.635	326.228	238.407	162.967	0	361.668
Taxa asupra mijloacelor de transport - RF	16.02.02.01	113.000	127.000	479.480	285.001	184.459	131.398	0	348.062
Taxa asupra mijloacelor de transport - PJ	16.02.02.02	34.000	50.320	85.175	40.227	44.948	51.569	0	33.606
Taxe si tarife pentru eliberarea de licenta si autorizatii de functionare	16.02.03	13.000	13.000	12.186	0	12.186	10.836	0	1.350
Alte taxe pe utilizarea bunurilor, autorizarea utilizarii bunurilor sau pe desfasurare de activitati	16.02.50	144.000	211.000	352.041	23.279	328.762	218.250	0	133.791
A.6. ALTE IMPOZITE SI TAXE FISCALE									
Alte impozite si taxe fiscale	18.02	240.000	246.600	280.936	22.876	258.060	246.839	0	34.097
Alte impozite si taxe	18.02.50	240.000	246.600	280.936	22.876	258.060	246.839	0	34.097
C. VENITURI NEFISCALE									
C1. VENITURI DIN PROPRIETATE		1.319.000	1.642.290	3.587.808	1.923.919	1.663.889	1.763.533	-31	1.824.306
		937.000	1.113.000	2.052.836	992.176	1.060.660	1.102.714	0	950.122

Denumirea indicatorilor	Cod indicator	Finanțări bugetare			Drepturi constatate			Incasări realizate	Șiringeri pe altele decât încasări	Drepturi constatate de încasat
		anuale aprobate la finele perioadei de raportare	trimestriale cumulate	Total, din care:	din anii precedenți	din anul curent				
Venituri din proprietate	30.02	937.000	1.113.000	2.052.836	982.176	1.060.660	1.102.714	0	950.122	
Venituri din concesiuni și închirieri	30.02.05	937.000	1.113.000	2.052.836	982.176	1.060.660	1.102.714	0	950.122	
Alte venituri din concesiuni și închirieri de către instituțiile publice	30.02.05.30	937.000	1.113.000	2.052.836	982.176	1.060.660	1.102.714	0	950.122	
C2. VANZARI DE BUNURI SI SERVICII										
Venituri din prestări de servicii și alte activități	33.02	53.000	72.000	147.134	32.288	114.846	73.565	0	73.569	
Venituri din prestări de servicii	33.02.08	45.000	64.000	61.847	0	61.847	61.847	0	0	
Venituri din recuperarea cheltuielilor de judecată, imputabil și despagubiri	33.02.28	8.000	8.000	85.287	32.288	52.999	11.718	0	73.569	
Venituri din taxe administrative, eliberări de permise	34.02	2.000	2.000	2.225	0	2.225	2.225	0	0	
Taxe extrajudiciare de înțrubu	34.02.02	2.000	2.000	2.225	0	2.225	2.225	0	0	
Amenzi, penalități și confiscări	35.02	118.000	133.000	1.110.435	888.215	212.220	143.302	0	967.133	
Venituri din amenzi și alte sancțiuni aplicate conform dispozițiilor legale	35.02.01	118.000	133.000	1.109.960	888.215	211.745	142.827	0	967.133	
Venituri din amenzi și alte sancțiuni aplicate de către alte instituții de specialitate	35.02.01.02	118.000	133.000	1.109.960	888.215	211.745	142.827	0	967.133	
Alte amenzi, penalități și confiscări	35.02.50	0	0	475	0	475	475	0	0	
Diverse venituri	36.02	209.000	318.790	271.678	1.240	270.438	438.227	-31	-166.518	
Venituri din aplicarea prescripției extinctive	36.02.01	0	39.790	40.852	0	40.852	40.852	0	0	
Venituri din aplicarea prescripției extinctive	36.02.01.01	0	39.790	40.852	0	40.852	40.852	0	0	
Venituri din recuperarea cheltuielilor efectuate în cursul procesului de executare silită	36.02.14	0	0	1.240	1.240	0	0	0	1.240	
Sume provenite din finanțarea bugetară a anilor precedenți	36.02.32	0	0	0	0	0	0	-31	31	
Sume provenite din finanțarea bugetară a anilor precedenți, aferente secțiunii de funcționare	36.02.32.03	0	0	0	0	0	0	-31	31	
Alte venituri	36.02.50	209.000	279.000	229.786	0	229.786	397.575	0	-167.789	
Transferuri voluntare, altele decât subvențiile	37.02	0	3.500	3.500	0	3.500	3.500	0	0	
Donații și sponsorizări	37.02.01	0	3.500	3.500	0	3.500	3.500	0	0	

Denumirea indicatorilor	Cod indicator	Prevederi bugetare		Drepturi constatate			Incasari realizate	Stingeri pe alte cai decat incasari	Drepturi constatate de incasat
		anuale aprobate la finele perioadei de raportare	trimestriale cumulate	Total, din care:	din anii precedenti	din anul curent			
Varsaminte din seciunea de functionare pentru finantarea seciunii de dezvoltare a bugetului local (cu semnul minus)	37.02.03	-111.200	0	-148.846	0	-148.846	0	0	
Varsaminte din seciunea de functionare	37.02.04	111.200	0	148.846	0	148.846	0	0	
II. VENITURI DIN CAPITAL									
Venituri din valorificarea unor bunuri	39.02	0	683.660	2.087.872	393.848	1.694.024	0	1.396.725	
Venituri din valorificarea unor bunuri ale institutiilor publice	39.02.01	0	683.660	2.087.872	393.848	1.694.024	0	1.396.725	
Venituri din vanzarea unor bunuri apartinand domeniului privat	39.02.07	0	683.660	2.087.416	393.848	1.693.568	0	456 1.396.269	
III. SUBVENTII									
SUBVENTII DE LA ALTE NIVLE ALE ADMINISTRATIEI PUBLICE									
Subventii de la bugetul de stat	42.02	6.319.790	18.161.930	1.242.387	0	1.242.387	0	0	
B. Curente		6.319.790	18.161.930	1.242.387	0	1.242.387	0	0	
Ajutor pentru incalzirea locuintei cu lemne, carbuni si combustibil petroler	42.02.34	2.000	2.000	432	0	432	0	0	
Finantarea Programului National de Dezvoltare Locala	42.02.65	6.317.790	17.171.810	1.215.817	0	1.215.817	0	0	
Subventii de la bugetul de stat catre bugetele locale necesare sustinerii derularii proiectelor finantate din fonduri externe nerambursabile (FEN) postaderare, aferente perioadei de programare 2014 - 2020	42.02.69	0	888.120	26.136	0	26.136	0	0	
Sume primite de la UE/alt donatori in contul platilor efectuate si prefinantari aferente cadrului financiar 2014-2020	48.02	0	6.517.460	170.899	0	170.899	0	0	
Fondul European de Dezvoltare Regionala (FEDR)	48.02.01	0	6.517.460	170.899	0	170.899	0	0	
Sume primite in contul platilor efectuate in anul curent	48.02.01.01	0	6.450.810	114.250	0	114.250	0	0	
Sume primite in contul platilor efectuate in ani anteriori	48.02.01.02	0	56.650	56.649	0	56.649	0	0	
SECTIUNEA DE FUNCTIONARE									
TOTAL VENITURI		8.502.290	10.839.680	16.127.049	8.029.718	10.097.331	-31	6.590.293	
VENITURI PROPRII		8.502.290	10.839.680	16.127.049	8.029.718	10.097.331	-31	6.590.293	
I. VENITURI CURENTE		8.843.490	6.576.000	12.143.113	6.029.718	8.113.395	-31	6.092.256	
		8.500.290	10.837.680	16.126.617	6.029.718	10.096.899	-31	6.590.293	

Denumirea indicatorilor	Cod indicator	Prevederi bugetare			Drepturi constatate			Incasari realizate	Singeri pe altele ca decat incasari	Drepturi constatate de incasari
		anuale aprobate la finele perioadei de raportare	trimestriale cumulate	Total, din care:	din anii precedenti	din anul curent				
A. VENITURI FISCALE		7.292.490	9.195.390	12.687.655	4.105.799	8.581.856	7.921.668	0	4.765.987	
A.1. IMPOZIT PE VENIT, PROFIT SI CASTIGURI DIN CAPITAL		1.271.500	1.287.500	1.376.059	0	1.376.059	1.376.059	0	0	
A.12. IMPOZIT PE VENIT, PROFIT, SI CASTIGURI DIN CAPITAL DE LA PERSOANE FIZICE		1.271.500	1.287.500	1.376.059	0	1.376.059	1.376.059	0	0	
Impozit pe venit	03.02	24.000	24.000	12.472	0	12.472	12.472	0	0	
Impozitul pe veniturile din transferul proprietatilor imobiliare din patrimoniul personal	03.02.16	24.000	24.000	12.472	0	12.472	12.472	0	0	
Cote si sume defalcate din impozitul pe venit	04.02	1.247.500	1.263.500	1.363.587	0	1.363.587	1.363.587	0	0	
Cote defalcate din impozitul pe venit	04.02.01	1.153.000	1.169.000	1.169.087	0	1.169.087	1.169.087	0	0	
Sume alocate din cotele defalcate din impozitul pe venit pentru echilibrarea bugetelor locale	04.02.04	94.500	94.500	194.500	0	194.500	194.500	0	0	
A.3. IMPOZITE SI TAXE PE PROPRIETATE		3.677.990	2.891.190	4.774.526	2.662.277	2.112.249	2.144.543	0	2.629.983	
Impozite si taxe pe proprietate	07.02	3.677.990	2.891.190	4.774.526	2.662.277	2.112.249	2.144.543	0	2.629.983	
Impozit pe cladiri	07.02.01	3.124.990	2.275.190	3.790.718	2.353.144	1.437.574	1.439.529	0	2.301.389	
Impozit pe cladiri - PF	07.02.01.01	464.000	533.000	697.804	145.289	552.515	556.382	0	141.422	
Impozit pe cladiri - PU	07.02.01.02	2.660.990	1.742.190	3.092.914	2.207.855	885.059	883.147	0	2.159.967	
Impozit pe terenuri	07.02.02	532.000	567.000	943.630	305.090	538.570	624.167	0	319.463	
Impozit pe terenuri - PF	07.02.02.01	170.000	170.000	299.881	55.480	244.401	176.475	0	123.405	
Impozit pe terenuri - PU	07.02.02.02	189.000	189.000	236.793	99.158	137.635	159.902	0	76.891	
Impozit pe terenurile extravilane	07.02.02.03	173.000	228.000	406.956	150.422	256.534	287.790	0	119.166	
Taxe judiciare de timbru, taxe de timbru pentru activitatea notariala si alte taxe de timbru - La bugetul de stat = restante anii anteriori =	07.02.03	21.000	29.000	40.178	4.073	36.105	31.047	0	9.131	
A.4. IMPOZITE SI TAXE PE BUNURI SI SERVICII		2.103.000	4.770.100	6.256.134	1.420.646	4.835.488	4.154.227	0	2.101.907	
Suma defalcate din TVA	11.02	1.788.000	4.258.180	4.128.850	0	4.128.850	3.630.813	0	498.037	
Suma defalcate din taxa pe valoarea adaugata pentru finantarea cheltuiilor descentralizate la nivelul comunitatilor, oraselor, municipiilor, sectoarelor si Municipiului Bucuresti	11.02.02	1.062.000	1.160.000	1.030.663	0	1.030.663	1.030.663	0	0	
Suma defalcate din TVA pt echilibrarea bugetelor locale	11.02.06	708.000	3.098.180	3.098.187	0	3.098.187	2.600.150	0	498.037	

Denumirea indicatorilor	Cod indicator	Prevederi bugetare			Drepturi constatate			Incasari realizate	Stingeri pe alte cai decat incasari	Drepturi constatate de incasat
		anuale aprobate la finele perioadei de raportare	trimestriale cumulate	Total, din care:	din anii precedenti	din anul curent				
Alte impozite si taxe generale pe bunuri si servicii	12.02	0	76.600	82.671	0	82.671	82.671	0	0	
Taxe hoteliere	12.02.07	0	76.600	82.671	0	82.671	82.671	0	0	
Taxe pe servicii specifice	15.02	31.000	34.000	1.115.751	1.072.139	43.612	28.690	0	1.087.061	
Impozit pe spectacole	15.02.01	0	3.000	5.744	0	5.744	5.744	0	0	
Alte taxe pe servicii specifice	15.02.50	31.000	31.000	1.110.007	1.072.139	37.868	22.946	0	1.087.061	
Taxe pe utilizarea bunurilor, autorizarea utilizarii bunurilor sau pe desfasurarea de activitati	16.02	304.000	401.320	928.962	348.507	580.355	412.053	0	516.809	
Taxa asupra mijloacelor de transport	16.02.02	147.000	177.320	564.635	325.228	239.407	182.967	0	381.868	
Taxa asupra mijloacelor de transport - PF	16.02.02.01	113.000	127.000	479.450	285.001	194.459	131.398	0	348.062	
Taxa asupra mijloacelor de transport - PJ	16.02.02.02	34.000	50.320	85.175	40.227	44.948	51.569	0	33.605	
Taxe si tarife pentru eliberarea de licente si autorizatii de functionare	16.02.03	13.000	13.000	12.186	0	12.186	10.836	0	1.350	
Alte taxe pe utilizarea bunurilor, autorizarea utilizarii bunurilor sau pe desfasurare de activitati	16.02.50	144.000	211.000	362.041	23.279	328.762	218.250	0	133.791	
A6. ALTE IMPOZITE SI TAXE FISCALE		240.000	246.600	280.938	22.878	258.060	246.839	0	34.097	
Alte impozite si taxe fiscale	18.02	240.000	246.600	280.936	22.876	258.060	246.839	0	34.097	
Alte impozite si taxe	18.02.50	240.000	246.600	280.936	22.876	258.060	246.839	0	34.097	
C. VENITURI NEFISCALE		1.207.800	1.642.290	3.438.962	1.923.919	1.515.043	1.614.687	-31	1.824.306	
C1. VENITURI DIN PROPRIETATE		937.000	1.113.000	2.052.836	992.176	1.060.660	1.102.714	0	950.122	
Venituri din proprietate	30.02	937.000	1.113.000	2.052.836	992.176	1.060.660	1.102.714	0	950.122	
Alte venituri din concesiuni si inchirieri	30.02.05	937.000	1.113.000	2.052.836	992.176	1.060.660	1.102.714	0	950.122	
Alte venituri din concesiuni si inchirieri de catre institutiile publice	30.02.05.30	937.000	1.113.000	2.052.836	992.176	1.060.660	1.102.714	0	950.122	
C2. VANZARI DE BUNURI SI SERVICII		270.800	529.290	1.386.126	931.743	454.383	511.973	-31	874.184	
Venituri din prestari de servicii si alte activitati	33.02	53.000	72.000	147.134	32.288	114.846	73.565	0	73.569	
Venituri din prestari de servicii	33.02.08	45.000	64.000	61.847	0	61.847	61.847	0	0	
Venituri din recuperarea cheltuielilor de judecata, imputatii si despagubiri	33.02.26	8.000	8.000	85.287	32.288	52.999	11.718	0	73.569	
Venituri din taxe administrative, eliberari de permise	34.02	2.000	2.000	2.225	0	2.225	2.225	0	0	

Denumirea indicatorilor	Cod indicator	Priveșterii bugetare			Drepturi constatate			Incasari realizate	Stringeri pe alte cai decat incasari	Drepturi constatate de incasat
		anuale aprobate la finele perioadei de raportare	trimesiriile cumulate	Total, din care:	din anii precedenti	din anul curent				
Taxe extrajudiciare de timbru	34.02.02	2.000	2.000	2.225	0	2.225	2.225	0	0	
Amenzi, penalitati si confiscari	35.02	118.000	133.000	1.110.435	898.215	212.220	143.302	0	967.133	
Venituri din amenzi si alte sanctiuni aplicate conform dispozitiilor legale	35.02.01	118.000	133.000	1.109.960	898.215	211.745	142.827	0	967.133	
Venituri din amenzi si alte sanctiuni aplicate de catre alte institutii de specialitate	35.02.01.02	118.000	133.000	1.109.960	898.215	211.745	142.827	0	967.133	
Alte amenzi, penalitati si confiscari	35.02.50	0	0	475	0	475	475	0	0	
Diverse venituri	36.02	209.000	318.790	271.678	1.240	270.438	438.227	-31	-166.518	
Venituri din aplicarea prescriptiei extinctive	36.02.01	0	39.790	40.652	0	40.652	40.652	0	0	
Venituri din aplicatia prescriptiei extinctive	36.02.01.01	0	39.790	40.652	0	40.652	40.652	0	0	
Venituri din recuperarea cheltuielilor efectuate in cursul procesului de executare silita	36.02.14	0	0	1.240	1.240	0	0	0	1.240	
Sume provenite din finantarea bugetara a anilor precedenti	36.02.32	0	0	0	0	0	0	-31	31	
Sume provenite din finantarea bugetara a anilor precedenti, aferente sectiunii de functionare	36.02.32.03	0	0	0	0	0	0	-31	31	
Alte venituri	36.02.50	209.000	279.000	229.788	0	229.788	387.575	0	-167.789	
Transferuri voluntare, altele decat subventiile	37.02	-111.200	3.500	-145.346	0	-145.346	-145.346	0	0	
Donatii si sponsorizari	37.02.01	0	3.500	3.500	0	3.500	3.500	0	0	
Varsaminte din sectiunea de functionare pentru finantarea sectiunii de dezvoltare a bugetului local (cu semnul minus)	37.02.03	-111.200	0	-148.846	0	-148.846	-148.846	0	0	
IV. SUBVENTII										
SUBVENTII DE LA ALTE NIVELURI ALE ADMINISTRATIEI PUBLICE		2.000	2.000	432	0	432	432	0	0	
Subventii de la bugetul de stat	42.02	2.000	2.000	432	0	432	432	0	0	
B. Curente		2.000	2.000	432	0	432	432	0	0	
Ajutor pentru incalzirea locuintei cu lemne, carbuni si combustibil petrolifer	42.02.34	2.000	2.000	432	0	432	432	0	0	
SECTIUNEA DE DEZVOLTARE										
TOTAL VENITURI		6.428.980	25.361.050	3.648.572	393.848	3.255.724	2.252.847	0	1.396.725	
		6.428.980	25.361.050	3.648.572	393.848	3.255.724	2.252.847	0	1.396.725	

Denumirea indicatorilor	Cod indicator	Prevederi bugetare		Drepturi constatate			Incasari realizate	Stingeri pe alte cai decat incasari	Drepturi constatate de incasat
		anuale aprobate la finele perioadei de raportare	trimestriale cumulate	Total, din care:	din anii precedenti	din anul curent			
VENITURI PROPRII		0	683.660	2.087.872	393.848	1.694.024	691.147	0	1.396.725
I. VENITURI CURENTE		111.200	0	148.846	0	148.846	148.846	0	0
C. VENITURI NEFISCALE		111.200	0	148.846	0	148.846	148.846	0	0
C2. VANZARI DE BUNURI SI SERVICII		111.200	0	148.846	0	148.846	148.846	0	0
Transferuri voluntare, altele decat subventiile	37.02	111.200	0	148.846	0	148.846	148.846	0	0
Varsaminte din sechinta de functionare	37.02.04	111.200	0	148.846	0	148.846	148.846	0	0
II. VENITURI DIN CAPITAL		0	683.660	2.087.872	393.848	1.694.024	691.147	0	1.396.725
Venituri din valorificarea unor bunuri	39.02	0	683.660	2.087.872	393.848	1.694.024	691.147	0	1.396.725
Venituri din valorificarea unor bunuri ale institutiilor publice	39.02.01	0	0	456	0	456	0	0	456
Venituri din vanzarea unor bunuri aparinand domeniului privat	39.02.07	0	683.660	2.087.416	393.848	1.693.568	691.147	0	1.396.269
IV. SUBVENTII		6.317.790	18.159.930	1.241.955	0	1.241.955	1.241.955	0	0
SUBVENTII DE LA ALTE NIVELE ALE ADMINISTRATIILOR PUBLICE		6.317.790	18.159.930	1.241.955	0	1.241.955	1.241.955	0	0
Subventii de la bugetul de stat	42.02	6.317.790	18.159.930	1.241.955	0	1.241.955	1.241.955	0	0
B. Curente		6.317.790	18.159.930	1.241.955	0	1.241.955	1.241.955	0	0
Finantarea Programului National de Dezvoltare Locala		6.317.790	17.171.810	1.215.817	0	1.215.817	1.215.817	0	0
Subventii de la bugetul de stat catre bugetele locale necesare susinerii derulării proiectelor finantate din fonduri externe nerambursabile (FEN) postaderare, aferente perioadei de programare 2014 - 2020	42.02.69	0	988.120	26.138	0	26.138	26.138	0	0
Sume primite de la UE/ali donatori in contul platilor efectuate si prefinantari aferente cadrului financiar 2014-2020	48.02	0	6.517.460	170.899	0	170.899	170.899	0	0
Fondul European de Dezvoltare Regionala (FEDR)	48.02.01	0	6.517.460	170.899	0	170.899	170.899	0	0
Sume primite in contul platilor efectuate in anul curent	48.02.01.01	0	6.460.810	114.250	0	114.250	114.250	0	0
Sume primite in contul platilor efectuate in anii anteriori	48.02.01.02	0	56.650	56.649	0	56.649	56.649	0	0



SEF SERVICIU ECONOMIC
CIRSTEA ILEANA MINODORA

eXpert Bugetar (c) Adis-Com-SOFT 2018

CONTUL DE EXECUTIE 2A: ADMINISTRATIA LOCALA - FINANTARE INTEGRALA DIN BUGET - CHELTUIELI

la data de 31.12.2018

Denumirea indicatorilor	Cod indicator	Credit de angajament			Credit bugetar		Angajamente legale	Plati efectuate	Angajamente legale de plati	Cheltuieli efective
		Initiale	Definitive	0	Initiale	definitive				
TOTAL SECTIUNILE FUNCTIONARE + DEZVOLTARE		0	0	0	39.577.200	39.577.200	12.073.969	12.038.865	37.274	8.091.365
TOTAL CHELTUIELI		0	0	0	39.577.200	39.577.200	12.073.969	12.038.865	37.274	8.091.365
Partea I- a SERVICIIL PUBLICE GENERALE	50.02	0	0	0	5.985.150	5.985.150	5.052.214	5.841.853	11.281	2.094.354
Activitati publice si activiti externe	51.02	0	0	0	3.785.140	3.785.140	5.447.320	5.437.294	10.026	2.752.118
Activitati executiv e si legislative	51.02.01	0	0	0	3.785.140	3.785.140	5.447.320	5.437.294	10.026	2.752.118
Activitati executiv e	51.02.01.03	0	0	0	3.785.140	3.785.140	5.447.320	5.437.294	10.026	2.752.118
Alte servicii publice generale	54.02	0	0	0	154.460	107.860	103.253	102.018	1.235	105.423
Fond de rezerv a Bugetara la dispozitia autoritatilor locale	54.02.05	0	0	0	20.000	0	0	0	0	0
Servicii publice comunitare de evidenta a persoanelor	54.02.10	0	0	0	134.460	107.860	103.253	102.018	1.235	105.423
Tranzactii privind calitatea publica si impuneri	55.02	0	0	0	166.400	103.450	102.841	102.841	0	28.843
Tranzactii privind calitatea publica si impuneri	55.02.00	0	0	0	166.400	103.450	102.841	102.841	0	28.843
Partea a II-a APARARE, ORDINE PUBLICA SI SICURANTA NATIONALA	58.02	0	0	0	684.370	722.270	703.853	665.344	8.359	888.510
Ordine publica si siguranta nationala	61.02	0	0	0	684.370	722.270	703.853	665.344	8.359	888.510
Ordine publica	61.02.03	0	0	0	270.190	257.230	253.837	250.373	3.264	285.103
Politia locale	61.02.03.04	0	0	0	270.190	257.230	253.837	250.373	3.264	285.103
Protectie civila si protectie contra incendiilor (protectie civila voluntara)	61.02.05	0	0	0	414.180	465.040	450.216	414.971	5.245	434.407
Partea a III-a CHELTUIELI SOCIAL-CULTURALE	64.02	0	0	0	1.612.800	8.775.820	2.328.956	2.320.013	8.943	2.242.853
Investamant	65.02	0	0	0	1.000	0	0	0	0	7.722
Investamant secundar	65.02.04	0	0	0	0	0	0	0	0	8.872
Investamant secundar superior	65.02.04.02	0	0	0	0	0	0	0	0	8.872
Alte cheltuieli in domeniul investamantului	65.02.50	0	0	0	1.000	0	0	0	0	880
Sanatate	66.02	0	0	0	150.060	272.800	265.889	265.104	595	266.623
Servicii medicale in unitati sanitare cu paturi	66.02.06	0	0	0	111.200	213.200	207.160	207.160	0	207.160
Spitale generale	66.02.06.01	0	0	0	111.200	213.200	207.160	207.160	0	207.160

Denumirea indicatorilor	Cod indicator	Credite de angajament		Credite bugetare		Angajamente bugetare	Angajamente legale	Parti efectuate	Angajamente legale de plat	Cheltuii efective
		Initiale	Definitive	initiale	definitive					
Servici de sanatate publica	66.02.08	0	0	43.860	58.600	58.600	58.600	57.944	585	58.483
Alte cheltuii in domeniul sanatatii	66.02.50	0	0	1.000	1.000	0	0	0	0	0
Alte institutii si activitati sanitare	66.02.50.50	0	0	1.000	1.000	0	0	0	0	0
Cultura, recreere si religie	67.02	0	0	666.330	8.305.360	1.076.387	1.076.367	1.076.142	295	802.153
Servicii culturale	67.02.03	0	0	40.720	48.640	44.325	44.325	44.180	145	44.305
Biblioteca publice comunale, orasnesti, municipale	67.02.03.02	0	0	40.720	48.640	44.325	44.325	44.180	145	44.305
Servicii recreative si sportive	67.02.05	0	0	453.110	8.380.910	858.099	858.099	867.809	80	871.728
Infrastructura gradini publice, parcuri, zone verzi, baze sportive si de agrement	67.02.05.03	0	0	453.110	8.380.910	858.099	858.099	867.809	80	871.728
Servicii religioase	67.02.08	0	0	50.000	50.000	50.000	50.000	50.000	0	50.000
Alte servicii in domeniul culturii, recreerii si religiei	67.02.50	0	0	11.500	25.000	23.973	23.973	23.973	0	16.130
Activitati si asistenta sociala	68.02	0	0	800.470	897.270	864.080	864.800	870.707	8.123	868.355
Asistenta sociala in caz de boala si invaliditati	68.02.05	0	0	778.470	874.270	865.239	865.239	863.118	8.123	870.704
Asistenta sociala in caz de fructificari	68.02.05.02	0	0	778.470	874.270	865.239	865.239	863.118	8.123	870.704
Ajutoare pentru locuinte	68.02.10	0	0	8.000	6.000	3.448	3.448	3.448	0	3.448
Alte cheltuii in domeniul asiguratorilor si asistentelor sociali	68.02.50	0	0	15.000	17.000	12.203	12.203	12.203	0	12.203
Alte cheltuii in domeniul asistentei sociale	68.02.50.60	0	0	15.000	17.000	12.203	12.203	12.203	0	12.203
Partea a IV-a SERVICII SI DEZVOLTARE PUBLICA, LOCUINTE, MEDIU SI APE	69.02	0	0	2.423.870	2.537.380	1.854.304	1.854.384	1.843.833	10.561	2.037.867
Locuinte, servicii si dezvoltare publica	70.02	0	0	536.670	748.690	683.565	683.565	673.004	10.561	1.120.151
Locuinte	70.02.03	0	0	22.580	17.450	-184	-184	-184	0	507.504
Dezoltarea sistemului de locuinte	70.02.03.01	0	0	0	0	0	0	0	0	471.219
Ape chetuii in domeniul locuintelor	70.02.03.30	0	0	22.580	17.450	-184	-184	-184	0	36.255
Alimentarea cu apa si amenajari hidrotermice	70.02.05	0	0	58.000	60.100	60.068	60.068	60.068	0	0
Alimentarea cu apa	70.02.05.01	0	0	58.000	60.100	60.068	60.068	60.068	0	0
Luminat public: si electrificari rurale	70.02.06	0	0	240.000	300.000	274.855	274.855	274.855	0	409.530
Alte servicii in domeniul locuinte, serviciilor si dezvoltarii comunale	70.02.60	0	0	239.410	370.800	348.836	348.836	338.275	10.561	208.117
Protecia mediului	74.02	0	0	1.963.900	1.788.800	1.170.820	1.170.820	1.170.820	0	917.548
Salubritate si gestionarea deeurilor	74.02.05	0	0	1.900.000	1.550.000	932.758	932.758	932.758	0	867.887
Salubritate	74.02.05.01	0	0	1.800.000	1.550.000	932.728	932.758	932.758	0	867.887

Denumirea indicatorilor	Cod Indicator	Credite de angajament		Credite bugetare		Angajamente bugetare	Angajamente legale	Plati efectuate	Angajamente legale de plati	Cheltuieli efective
		Initiale	Definitive	Credite bugetare						
				Initiale	definitive					
Ganataria si intretinerea apelor rezduale	74.02.06	0	0	263.900	238.000	238.071	230.071	239.071	0	48.859
Partea a V-a ACTIVII ECONOMICE	79.02	0	0	6.781.990	17.578.880	1.535.532	1.535.532	1.535.532	0	216.911
Transporturi	84.02	0	0	6.729.860	17.574.890	1.535.338	1.535.338	1.535.338	0	213.258
Transport rutier	84.02.03	0	0	6.729.860	17.574.890	1.535.338	1.535.338	1.535.338	0	213.258
Strazi	84.02.03.03	0	0	6.729.860	17.574.890	1.535.338	1.535.338	1.535.338	0	213.258
Alte activii economice	87.02	0	0	2.300	2.300	214	214	214	0	3.855
Turism	87.02.04	0	0	2.300	2.300	214	214	214	0	3.855
Partea a VII-a REZERVE, EXCEDENI/DEFICIT	95.02	0	0	527.540	378.560	0	0	247.051	0	0
Deficit	99.02	0	0	627.540	378.560	0	0	247.051	0	0
SECTIUNEA DE FUNCTIONARE		0	0	8.158.190	10.401.080	8.478.393	9.478.393	9.489.089	37.274	6.780.541
TOTAL CHELTUIELI		0	0	8.158.190	10.401.080	8.478.393	9.478.393	9.489.089	37.274	6.780.541
Partea I-a SERVICIIL PUBLICE GENERALE	50.02	0	0	3.516.060	5.188.830	5.040.959	5.040.959	5.020.898	11.281	2.858.254
Autoritati publice si activii externe	51.02	0	0	3.185.200	4.807.520	4.835.065	4.835.065	4.825.036	10.026	2.725.868
Autoritati executivie si legislative	51.02.01	0	0	3.185.200	4.807.520	4.835.065	4.835.065	4.825.036	10.026	2.725.868
Autoritati executivie	51.02.01.03	0	0	3.185.200	4.807.520	4.835.065	4.835.065	4.825.036	10.026	2.725.868
Alte servicii publice generale	54.02	0	0	184.400	107.060	103.253	103.253	102.018	1.235	105.423
Fond de rezerva a bugtara la dispozitia autoritatilor locale	54.02.05	0	0	20.000	0	0	0	0	0	0
Servicii publice comunitare de utilitati si persoane	54.02.10	0	0	134.460	107.060	103.253	103.253	102.018	1.235	105.423
Tranzactii privind datori publici si imprumuturi	55.02	0	0	186.400	103.450	102.541	102.541	102.841	0	26.843
Tranzactii privind datori publici si imprumuturi	55.02.00	0	0	186.400	103.450	102.541	102.541	102.841	0	26.843
Partea a III-a APARARE, ORDINE PUBLICA SI SIGURANTA NATIONALA	58.02	0	0	884.370	719.270	700.865	700.865	682.396	8.599	873.248
Ordine publice si siguranta nationala	61.02	0	0	884.370	719.270	700.865	700.865	682.396	8.599	873.248
Ordine publice	61.02.03	0	0	270.180	267.230	253.837	253.837	250.373	3.284	251.283
Politie locala	61.02.03.04	0	0	270.180	267.230	253.837	253.837	250.373	3.284	251.283
Protectie civila si protectie contra incendiilor (protectie civila nonmilitara)	61.02.05	0	0	414.180	462.040	447.228	447.228	441.863	5.245	421.863
Partea a III-a CHELTUIELI SOCIAL-CULTURALE	64.02	0	0	1.248.080	1.853.420	1.794.981	1.794.981	1.780.018	8.943	1.700.203
Inviatamant	66.02	0	0	0	0	0	0	0	0	7.722
Inviatamant secundar	66.02.04	0	0	0	0	0	0	0	0	6.872
Inviatamant secundar superior	66.02.04.02	0	0	0	0	0	0	0	0	6.872

Denumirea indicatorilor	Cod indicator	Credite de angajament		Angajamente bugetare	Angajamente legale	Placi efectuate	Angajamente legale de platit	Crestutii efective
		Initiale	Definitive					
Alte cheltuieli in domeniul investitiilor	05.02.50	0	0	0	0	0	0	0
Sanitatea	98.02	0	0	154.466	154.466	153.804	505	155.423
Servicii medicale in unitati sanitare cu paturi	98.02.06	0	0	85.900	85.900	85.900	0	95.060
Spitale generale	98.02.06.01	0	0	85.900	85.900	85.900	0	95.960
Servici de sanatate publica	98.02.08	0	0	58.600	58.600	57.944	585	50.463
Cultura, recreere si religie	67.02	0	0	655.572	655.572	655.347	228	558.780
Servicii culturale	67.02.03	0	0	44.325	44.325	44.180	145	44.305
Biblioteci publice comunale, orasenesti, municipale	67.02.03.02	0	0	44.325	44.325	44.180	145	44.305
Servicii recreative si sportive	67.02.05	0	0	537.274	537.274	537.194	80	440.349
Intretinere gradini publice, parcuri, zone verzi, baze sportive si de agrement	67.02.05.03	0	0	537.274	537.274	537.194	80	440.349
Servicii religioase	67.02.06	0	0	50.000	50.000	50.000	0	50.000
Alte servicii in domeniul culturii, recreerii si religiei	67.02.60	0	0	23.973	23.973	23.973	0	18.130
Asigurari si asistenta sociala	68.02	0	0	684.900	684.900	678.787	6.123	895.355
Asistenta sociala in caz de boli si invaliditati	68.02.05	0	0	669.230	669.230	663.116	6.123	870.704
Asistenta sociala in caz de invaliditate	68.02.05.02	0	0	669.230	669.230	663.116	6.123	870.704
Ajutoare pentru locuinte	68.02.10	0	0	3.448	3.448	3.440	0	3.448
Alte cheltuieli in domeniul asigurarii si asistentei sociale	68.02.50	0	0	15.000	15.000	12.203	0	12.203
Alte cheltuieli in domeniul asistentei sociale	68.02.50.50	0	0	15.000	15.000	12.203	0	12.203
Partea a IV-a SERVICII SI DEZVOLTARE PUBLICA, LOCUINTE, MEDIU SI APE	69.02	0	0	1.682.129	1.682.129	1.671.565	10.561	1.482.223
Locuinte, servicii si dezvoltarea publica	70.02	0	0	543.607	543.607	533.345	10.261	574.877
Locuinte	70.02.03	0	0	17.480	17.480	-184	0	11.910
Alte cheltuieli in domeniul locuintelor	70.02.03.50	0	0	22.560	22.560	-184	0	11.910
Alimentarea cu apa si amenajari hidroalimetrice	70.02.05	0	0	60.100	60.100	60.056	0	0
Alimentarea cu apa	70.02.05.01	0	0	60.100	60.100	60.056	0	0
Iluminat public si electrificari rurale	70.02.08	0	0	300.000	300.000	274.855	0	352.681
Alte servicii in domeniul locuintei, serviciilor si dezvoltarii comunale	70.02.50	0	0	239.419	239.419	189.617	10.581	202.780
Protectia mediului	74.02	0	0	1.138.219	1.138.219	1.138.218	0	917.549
Salubritate si gestionarea deeurilor	74.02.05	0	0	1.650.000	1.650.000	832.759	0	887.887

Denumirea indicatorilor	Cod indicator	Credite de angajament		Credite bugetare		Angajamente bugetare	Angajamente legale	Plati efectuate	Angajamente legale de plati	Cheltuieli efective
		Initiale	Definitive	Initiale	definitive					
Salubritate	74.02.06.01	0	0	1.530.000	1.530.000	932.750	932.750	0	932.750	0
Canalizarea si tratarea apelor reziduale	74.02.06	0	0	206.900	206.900	205.461	205.461	0	205.461	0
Partea a V-a ACTIVITATI ECONOMICE	75.02	0	0	344.200	344.200	257.452	257.452	0	257.452	0
Transporturi	84.02	0	0	341.000	341.000	257.238	257.238	0	257.238	0
Transport rutier	84.02.03	0	0	341.000	341.000	257.238	257.238	0	257.238	0
Strazi	84.02.03.03	0	0	341.000	341.000	257.238	257.238	0	257.238	0
Alte activitati economice	87.02	0	0	2.300	2.300	214	214	0	214	0
Turism	87.02.04	0	0	2.300	2.300	214	214	0	214	0
Partea a VII-a REZERVE, EXCEDENI/DEFICIT	88.02	0	0	527.840	527.840	0	0	0	247.081	0
Deficit	88.02	0	0	527.840	527.840	0	0	0	247.081	0
SECTIUNEA DE DEZVOLTARE		0	0	7.300.900	25.176.230	2.597.905	2.597.905	0	2.597.905	0
TOTAL CHELTUIELI		0	0	7.300.900	25.176.230	2.597.905	2.597.905	0	2.597.905	0
Partea I-a SERVICII PUBLICE GENERALE	50.02	0	0	598.640	768.220	612.255	612.255	0	612.255	0
Autoritati publice si activitati externe	51.02	0	0	598.640	768.220	612.255	612.255	0	612.255	0
Autoritati executive si legislative	51.02.01	0	0	598.640	768.220	612.255	612.255	0	612.255	0
Autoritati executive	51.02.01.03	0	0	598.640	768.220	612.255	612.255	0	612.255	0
Partea a II-a APARARE, ORDINE PUBLICA SI SIGURANTA NATIONALA	59.02	0	0	3.000	3.000	2.988	2.988	0	2.988	0
Ordine publica si siguranta nationale	61.02	0	0	3.000	3.000	2.988	2.988	0	2.988	0
Ordine publica	61.02.03	0	0	0	0	0	0	0	0	0
Politie locala	61.02.03.04	0	0	0	0	0	0	0	0	0
Protecție civila si protecție contra incendiilor (protecție civila nonmilitara)	61.02.05	0	0	3.000	3.000	2.988	2.988	0	2.988	0
Partea a III-a CHELTUIELI SOCIAL CULTURALE	64.02	0	0	283.200	7.922.200	531.995	531.995	0	531.995	0
Invatamant	65.02	0	0	1.000	0	0	0	0	0	0
Alte cheltuieli in domeniul invatamantului	65.02.60	0	0	1.000	0	0	0	0	0	0
Sanatate	66.02	0	0	112.200	112.200	111.200	111.200	0	111.200	0
Servicii medicale in unitati sanitare cu paturi	66.02.08	0	0	111.200	111.200	111.200	111.200	0	111.200	0
Spiriale generale	68.02.05.01	0	0	111.200	111.200	111.200	111.200	0	111.200	0
Alte cheltuieli in domeniul sanatatii	68.02.50	0	0	1.000	1.000	0	0	0	0	0
Alte institutii si activitati sanitare	65.02.60.60	0	0	1.000	1.000	0	0	0	0	0

Denumirea indicatorilor	Cod indicator	Credite de angajament		Credite bugetare		Angajamente bugetare	Angajamente legale	Plati efectuate	Angajamente legale de plata	Cheltuieli efectuate
		Initiale	Definitive	Initiale	definitive					
Cultura, recreere si religie	87.02	0	0	150.000	7.810.000	420.795	420.795	420.795	0	420.795
Servicii recreative si sportive	87.02.05	0	0	150.000	7.810.000	420.795	420.795	420.795	0	420.795
Intretinere gradini publice, parcuri, zone verzi, baze sportive si de agrement	87.02.05.03	0	0	150.000	7.810.000	420.795	420.795	420.795	0	420.795
Pansea a IV-a SERVICII SI DEZVOLTARE PUBLICA, LOCUINTE, MEDIU SI APE	80.02	0	0	60.000	173.000	172.268	172.268	172.268	0	545.474
Locuinte, servicii si dezvoltare publica	70.02	0	0	0	140.000	139.658	139.658	139.658	0	545.474
Locuinte	70.02.03	0	0	0	0	0	0	0	0	405.588
Dezvoltarea sistemului de locuinte	70.02.03.01	0	0	0	0	0	0	0	0	471.219
Alte cheltuieli in domeniul locuintelor	70.02.03.30	0	0	0	0	0	0	0	0	24.389
Iluminat public si electrificari rurale	70.02.06	0	0	0	0	0	0	0	0	48.549
Alte servicii in domeniul locuintei, serviciilor si dezvoltari comunale	70.02.50	0	0	0	140.000	139.658	139.658	139.658	0	3.337
Protecia mediului	74.02	0	0	60.000	33.000	32.610	32.610	32.610	0	0
Canalizarea si tratarea apelor reziduale	74.02.06	0	0	60.000	33.000	32.610	32.610	32.610	0	0
Partea a V-a ACTIVITII ECONOMICE	79.02	0	0	6.387.790	17.311.810	1.278.100	1.278.100	1.278.100	0	158.376
Transportul	84.02	0	0	6.387.790	17.311.810	1.278.100	1.278.100	1.278.100	0	154.335
Transport rutier	84.02.03	0	0	6.387.790	17.311.810	1.278.100	1.278.100	1.278.100	0	154.335
Strazi	84.02.03.03	0	0	6.387.790	17.311.810	1.278.100	1.278.100	1.278.100	0	154.335
Alte activitati economice	87.02	0	0	0	0	0	0	0	0	3.441
Turism	87.02.04	0	0	0	0	0	0	0	0	3.441
Partea a VII-a REZERVE, EXCEDENT/DEFICIT	95.02	0	0	527.940	376.560	0	0	247.081	0	0
Deficit	99.02	0	0	527.940	376.560	0	0	247.081	0	0

SEF SERVICIU ECONOMIC
CIRSTEA ILEANA MINODORA



CONTUL DE EXECUTIE AL INSTITUTIILOR PUBLICE - CHELTUIELI
- la data de 31.12.2018

Denumirea indicatorilor	Cod indicator	Credite de angajament		Credite bugetare		Angajamente bugetare	Angajamente legale	Plati efectuate	Angajamente legale de platit	Cheltuieli efective
		Initiale	Definitive	initiale	definitive					
TOTAL SECTIUNILE FUNCTIONARE + DEZVOLTARE		0	0	15.459.120	36.577.290	12.073.969	12.073.969	12.036.595	37.274	8.091.365
SECTIUNEA DE FUNCTIONARE										
Total cheltuieli		0	0	8.156.190	10.401.060	9.476.363	9.476.363	9.439.089	37.274	6.790.541
CHELTUIELI CURENTE	01	0	0	7.666.890	10.003.840	9.082.522	9.082.522	9.045.248	37.274	6.786.106
TITLUL I CHELTUIELI DE PERSONAL	10	0	0	3.605.860	3.517.810	3.517.810	3.517.810	3.480.538	37.274	3.490.131
Cheltuieli salariale in bani	10.01	0	0	3.444.370	3.354.940	3.354.940	3.354.940	3.326.249	28.691	3.379.062
Salarii de baza	10.01.01	0	0	3.270.640	3.125.500	3.125.500	3.125.500	3.099.181	26.319	3.157.082
Alte sporuri	10.01.06	0	0	5.650	23.360	23.360	23.360	22.102	1.288	17.933
Ore suplimentare	10.01.07	0	0	27.000	6.760	6.760	6.760	6.751	9	2.251
Indemnizatii plabte unor persoane din afara unitatii	10.01.12	0	0	140.450	135.450	135.450	135.450	135.056	394	138.637
Indemnizatii de delegare	10.01.13	0	0	500	630	630	630	65	545	65
Alte drepturi salariale in bani	10.01.30	0	0	130	63.210	63.210	63.210	63.074	136	63.074
Cheltuieli salariale in natura	10.02	0	0	35.980	35.180	35.180	35.180	35.040	140	35.040
Norme de hrana	10.02.02	0	0	35.980	35.180	35.180	35.180	35.040	140	35.040
Contributii	10.03	0	0	125.510	127.690	127.690	127.690	119.247	8.443	75.029
Contributii de asigurari sociale de stat	10.03.01	0	0	43.050	36.290	36.290	36.290	36.315	1.975	5.924
Contributii de asigurari de somaj	10.03.02	0	0	1.160	1.160	1.160	1.160	1.104	56	0
Contributii de asigurari sociale de sanatate	10.03.03	0	0	11.920	11.920	11.920	11.920	11.664	56	0
Contributii de asigurari pentru accidente de munca si boli profesionale	10.03.04	0	0	400	400	400	400	345	55	0
Prime de asigurare Mita plabte de angajator pentru angajati	10.03.05	0	0	0	2.500	2.500	2.500	0	2.500	0
Contributia asiguratorie pentru munca	10.03.07	0	0	68.980	73.420	73.420	73.420	69.619	3.801	70.105

Denumirea indicatorilor	Cod indicator	Credite de angajament		Credite bugetare		Angajamente bugetare	Angajamente legale	Plati efectuate	Angajamente legale de platit	Cheltuieli efective
		Initiale	Definitive	initiale	definitivo					
TITLUL II BUNURI SI SERVICII	20	0	0	3.501.600	5.898.760	4.990.511	4.990.511	4.990.511	0	2.820.750
Bunuri si servicii	20.01	0	0	2.472.010	2.893.420	2.150.278	2.150.278	2.150.278	0	2.088.848
Furnituri de birou	20.01.01	0	0	14.950	19.250	15.406	15.406	15.406	0	14.584
Materiale pentru curatenie	20.01.02	0	0	3.980	4.980	3.337	3.337	3.337	0	3.337
Incalziti, iluminati si forta motrica	20.01.03	0	0	474.350	595.900	559.167	559.167	559.167	0	569.237
Apa, canal si salubritate	20.01.04	0	0	61.830	74.080	70.599	70.599	70.599	0	72.248
Carburanti si lubrifianti	20.01.05	0	0	19.010	36.410	32.254	32.254	32.254	0	35.477
Piese de schimb	20.01.06	0	0	7.860	6.960	4.613	4.613	4.613	0	4.245
Posta, telecomunicatii, radio, tv, internet	20.01.08	0	0	85.400	79.750	73.643	73.643	73.643	0	74.520
Materiale si prestari de servicii cu caracter functional	20.01.09	0	0	1.824.830	2.078.090	1.391.259	1.391.259	1.391.259	0	1.315.190
Reparatii curente	20.02	0	0	103.640	154.090	135.238	135.238	135.238	0	135.238
Medicamente si materiale sanitare	20.04	0	0	350	560	499	499	499	0	499
Medicamente	20.04.01	0	0	350	350	299	299	299	0	299
Materiale sanitare	20.04.02	0	0	0	210	200	200	200	0	200
Bunuri de natura obiectelor de inventar	20.05	0	0	25.080	30.880	23.951	23.951	23.951	0	49.085
Uniforme si echipament	20.05.01	0	0	15.440	20.940	19.522	19.522	19.522	0	0
Alte obiecte de inventar	20.05.30	0	0	9.640	9.940	4.429	4.429	4.429	0	49.086
Deplasari, detasari, transferari	20.06	0	0	5.430	7.580	6.139	6.139	6.139	0	5.152
Deplasari interne, detasari, transferari	20.06.01	0	0	5.430	7.580	6.139	6.139	6.139	0	5.152
Carti, publicatii si materiale documentare	20.11	0	0	3.500	7.500	690	690	690	0	790
consultanta si expertiza	20.12	0	0	293.000	286.000	274.328	274.328	274.328	0	284.228
Pregatire profesionala	20.13	0	0	10.490	5.770	1.950	1.950	1.950	0	2.937
Protectia muncii	20.14	0	0	9.100	19.400	15.540	15.540	15.540	0	15.778
comisioane si alte costuri aferente imprumuturilor	20.24	0	0	1.000	1.000	1.000	1.000	1.000	0	639
Comisioane si alte costuri aferente imprumuturilor interne	20.24.02	0	0	1.000	1.000	1.000	1.000	1.000	0	639
Cheltuieli judiciare si extrajudiciare derivate din actiuni in reprezentarea intereselor statului, potrivit dispozitiilor legale	20.25	0	0	0	8.500	7.500	7.500	7.500	0	7.500

Denumirea indicatorilor	Cod indicator	Credite de angajament		Credite bugetare		Angajamente bugetare	Angajamente legale	Plati efectuate	Angajamente legale de platit	Cheltuieli efective
		Initiale	Definitive	initiale	definitive					
Alte cheltuieli	20.30	0	0	578.000	2.484.060	2.373.398	2.373.398	2.373.398	0	230.055
Reclama si publicitate	20.30.01	0	0	5.400	5.900	5.042	5.042	5.042	0	6.914
Chini	20.30.04	0	0	77.000	90.000	89.344	89.344	89.344	0	89.344
alte cheltuieli cu bunuri si servicii	20.30.30	0	0	495.600	2.388.160	2.279.012	2.279.012	2.279.012	0	133.797
TITLUL III DOBANZI	30	0	0	165.400	102.450	101.641	101.641	101.641	0	26.204
Dobanzi aferente datoriei publice interne	30.01	0	0	126.000	66.000	65.422	65.422	65.422	0	0
Dobanzi aferente datoriei publice interne directe	30.01.01	0	0	126.000	66.000	65.422	65.422	65.422	0	0
Dobanzi aferente datoriei publice externe	30.02	0	0	39.400	36.450	36.219	36.219	36.219	0	26.204
Dobanzi aferente creditelor externe garantate si/sau directe submprumutate	30.02.03	0	0	39.400	36.450	36.219	36.219	36.219	0	26.204
TITLUL V FONDURI DE REZERVA	50	0	0	20.000	0	0	0	0	0	0
Fond de rezerva bugetara la dispozitia autoritatilor locale	50.04	0	0	20.000	0	0	0	0	0	0
TITLUL VI ALTE TRANSFERURI	55	0	0	0	26.790	26.790	26.790	26.790	0	0
A. Transferuri interne	55.01	0	0	0	26.790	26.790	26.790	26.790	0	0
Alte transferuri curente interne	55.01.18	0	0	0	26.790	26.790	26.790	26.790	0	0
TITLUL IX ASISTENTA SOCIALA	57	0	0	279.030	360.530	348.270	348.270	348.270	0	355.321
Ajutoare sociale	57.02	0	0	279.030	360.530	348.270	348.270	348.270	0	355.321
Ajutoare sociale in numerar	57.02.01	0	0	279.030	358.530	347.567	347.567	347.567	0	353.768
Ajutoare sociale in natura	57.02.02	0	0	0	2.000	703	703	703	0	703
Tichete de cresa si tichete sociale pentru gradinita	57.02.03	0	0	0	0	0	0	0	0	850
TITLUL XI ALTE CHELTUIELI	59	0	0	95.000	97.500	97.500	97.500	97.500	0	93.700
Sustinerea cultelor	59.12	0	0	50.000	50.000	50.000	50.000	50.000	0	50.000
Sume aferente persoanelor cu handicap neincadrate	59.40	0	0	45.000	47.500	47.500	47.500	47.500	0	43.700
OPERATIUNI FINANCIARE	79	0	0	511.600	466.700	464.196	464.196	464.196	0	4.435
TITLUL XVII RAMBURSARI DE CREDITE	81	0	0	511.600	466.700	464.196	464.196	464.196	0	4.435
Rambursari de credite externe	81.01	0	0	58.000	60.100	60.058	60.058	60.058	0	0

Denumirea indicatorilor	Cod indicator	Credite de angajament		Credite bugetare		Angajamente bugetare	Angajamente legale	Plati efectuate	Angajamente legale de platit	Cheltuieli efective
		Initiale	Definitive	Initiale	de definitive					
Rambursari de credite aferente datoriei publice externe locale	81.01.05	0	0	58.000	60.100	60.058	60.058	60.058	0	0
Rambursari de credite interne	81.02	0	0	453.600	406.600	404.138	404.138	404.138	0	4.435
Rambursari de credite aferente datoriei publice interne locale	81.02.05	0	0	453.600	406.600	404.138	404.138	404.138	0	4.435
PLATI EFECTUATE IN ANII PRECEDENTI SI RECUPERATE IN ANUL CURENT	84	0	0	-20.300	-69.480	-70.355	-70.355	-70.355	0	0
TITLUL XIX PATI EFECTUATE IN ANII PRECEDENTI SI RECUPERATE IN ANUL CURENT	85	0	0	-20.300	-69.480	-70.355	-70.355	-70.355	0	0
Plati efectuate in anii precedenti si recuperate in anul curent	85.01	0	0	-20.300	-69.480	-70.355	-70.355	-70.355	0	0
Plati efectuate in anii precedenti si recuperate in anul curent in sechinta de functionare a bugetului local	85.01.01	0	0	-20.300	-69.480	-70.355	-70.355	-70.355	0	0
SECTIUNEA DE DEZVOLTARE		0	0	7.300.930	26.176.230	2.597.606	2.597.606	2.597.606	0	1.300.824
Total cheltuieli		0	0	7.300.930	26.176.230	2.597.606	2.597.606	2.597.606	0	1.300.824
CHELTUIELI CURENTE	01	0	0	111.200	7.616.780	245.612	245.612	245.612	0	111.200
TITLUL VI TRANSFERURI INTRE UNITATI ALE ADMINISTRATIEI PUBLICE	51	0	0	111.200	111.200	111.200	111.200	111.200	0	111.200
Transferuri de capital	51.02	0	0	111.200	111.200	111.200	111.200	111.200	0	111.200
Transferuri pentru finantarea investitiilor la capitale	51.02.12	0	0	111.200	111.200	111.200	111.200	111.200	0	111.200
TITLUL X Proiecte cu finantare din fonduri externe nerambursabile aferente cadrului financiar 2014-2020	58	0	0	0	7.505.580	134.412	134.412	134.412	0	0
Programe din Fondul European de Dezvoltare Regionala (FEDR)	58.01	0	0	0	7.505.580	134.412	134.412	134.412	0	0
Finantarea nationala	58.01.01	0	0	0	1.030.920	20.162	20.162	20.162	0	0
Finantarea externa nerambursabila	58.01.02	0	0	0	6.460.810	114.250	114.250	114.250	0	0
Cheltuieli neeligibile	58.01.03	0	0	0	13.850	0	0	0	0	0
CHELTUIELI DE CAPITAL	70	0	0	7.189.730	18.559.450	2.351.994	2.351.994	2.351.994	0	1.189.624

Denumirea indicatorilor	Cod indicator	Credite de angajament		Credite bugetare		Angajamente bugetare	Angajamente legale	Plati efectuate	Angajamente legale de platit	Cheltuieli efective
		Initiale	Definitive	initiale	definitive					
TITLUL XIII ACTIVE NEFINANCIARE	71	0	0	7.189.730	18.559.450	2.351.994	2.351.994	2.351.994	0	1.189.624
Active fixe	71.01	0	0	7.189.730	18.559.450	2.351.994	2.351.994	2.351.994	0	1.189.624
Constructii	71.01.01	0	0	6.599.790	17.650.230	1.597.093	1.597.093	1.597.093	0	950.210
Masini, echipamente si mijloace de transport	71.01.02	0	0	0	0	0	0	0	0	81.488
Mobilier, aparatura birou si alte active corporale	71.01.03	0	0	0	0	0	0	0	0	124.168
Alte active fixe	71.01.30	0	0	589.940	909.220	754.901	754.901	754.901	0	33.778

PRIMAR
BARBU-CIPRIAN GEORGE



SEF SERVICIU ECONOMIC
CIRSTEA ILEANA MINODORA

.....
[Signature]

CONTUL DE EXECUTIE AL INSTITUTIILOR PUBLICE - CHELTUIELI
51.02.01.03 - Autoritati executive - la data de 31.12.2018

Denumirea indicatorilor	Cod indicator	Credite de angajament		Credite bugetare		Angajamente bugetare	Angajamente legale	Plati efectuate	Angajamente legale de platit	Cheltuieli efective
		Initiale	Definitive	Initiale	definitive					
TOTAL SECTIUNILE FUNCTIONARE + DEZVOLTARE		0	0	3.755.140	5.753.740	5.447.320	5.447.320	5.437.294	10.026	2.762.118
SECTIUNEA DE FUNCTIONARE		0	0	3.195.200	4.987.520	4.835.065	4.835.065	4.825.039	10.026	2.725.968
Total cheltuieli		0	0	3.195.200	4.987.520	4.835.065	4.835.065	4.825.039	10.026	2.725.968
CHELTUIELI CURENTE	01	0	0	3.212.000	5.041.330	4.888.879	4.888.879	4.878.853	10.026	2.725.988
TITLUL I CHELTUIELI DE PERSONAL	10	0	0	2.047.200	1.865.170	1.865.170	1.865.170	1.855.144	10.026	1.868.351
Cheltuieli salariale in bani	10.01	0	0	1.978.110	1.798.550	1.798.550	1.798.550	1.790.601	7.949	1.827.234
Salarii de baza	10.01.01	0	0	1.837.160	1.649.020	1.649.020	1.649.020	1.641.947	7.073	1.674.999
Indemnizatii plătite unor persoane din afara unitatii	10.01.12	0	0	140.450	135.450	135.450	135.450	135.055	394	138.637
Indemnizatii de delegare	10.01.13	0	0	500	500	500	500	85	415	85
Alte drepturi salariale in bani	10.01.30	0	0	0	13.580	13.580	13.580	13.513	67	13.513
Contributii	10.03	0	0	69.090	66.620	66.620	66.620	64.543	2.077	41.117
Contributii de asigurari sociale de stat	10.03.01	0	0	23.000	19.720	19.720	19.720	19.712	8	3.177
Contributii de asigurari de somaj	10.03.02	0	0	630	630	630	630	616	14	0
Contributii de asigurari sociale de sanatate	10.03.03	0	0	6.530	6.530	6.530	6.530	6.505	25	0
Contributii de asigurari pentru accidente de munca si boli profesionale	10.03.04	0	0	200	200	200	200	187	13	0
Contributia asiguratorie pentru munca	10.03.07	0	0	38.730	39.540	39.540	39.540	37.523	2.017	37.940
TITLUL II BUNURI SI SERVICII	20	0	0	1.119.800	3.101.870	2.949.419	2.949.419	2.949.419	0	813.937
Bunuri si servicii	20.01	0	0	268.100	359.940	320.520	320.520	320.520	0	308.659
Furnituri de birou	20.01.01	0	0	13.500	17.000	14.002	14.002	14.002	0	13.190
Materiale pentru curatenie	20.01.02	0	0	2.700	3.700	2.918	2.918	2.918	0	2.918
Incalziri, iluminat si forta motrica	20.01.03	0	0	66.000	83.000	63.696	63.696	63.696	0	62.803
Apa, canal si salubritate	20.01.04	0	0	7.000	15.900	15.853	15.853	15.853	0	15.754

Denumirea indicatorilor	Cod indicator	Credite de angajament		Credite bugetare		Angajamente bugetare	Angajamente legale	Plati efectuate	Angajamente legate de plati	Cheltuieli efective
		Initiale	Definitive	initiale	definitive					
Carburanti si lubrifianti	20.01.05	0	0	7.000	15.000	14.522	14.522	14.522	0	14.706
Piese de schimb	20.01.06	0	0	900	800	345	345	345	0	345
Posta, telecomunicatii, radio, tv, internet	20.01.08	0	0	56.000	70.000	66.134	66.134	66.134	0	66.518
Materiale si prestari de servicii cu caracter functional	20.01.09	0	0	115.000	154.440	143.050	143.050	143.050	0	132.305
Reparatii curente	20.02	0	0	900	800	85	85	85	0	85
Bunuri de natura obiectelor de inventar	20.05	0	0	6.000	6.000	3.614	3.614	3.614	0	5.493
Alte obiecte de inventar	20.05.30	0	0	6.000	6.000	3.614	3.614	3.614	0	5.493
Deplasari, detasari, transferari	20.06	0	0	900	2.950	2.483	2.483	2.483	0	1.498
Deplasari interne, detasari, transferari	20.06.01	0	0	900	2.950	2.483	2.483	2.483	0	1.498
Carti, publicatii si materiale documentare	20.11	0	0	3.500	3.500	690	690	690	0	790
consultanta si expertiza	20.12	0	0	293.000	286.000	274.328	274.328	274.328	0	284.228
Pregatire profesionala	20.13	0	0	8.000	4.000	1.950	1.950	1.950	0	2.937
Cheltuieli judiciare si extrajudiciare derivate din actiuni in reprezentarea intereselor statului, potrivit dispozitiilor legale	20.25	0	0	0	8.500	7.500	7.500	7.500	0	7.500
Alte cheltuieli	20.30	0	0	539.400	2.430.080	2.338.249	2.338.249	2.338.249	0	202.749
Reclama si publicitate	20.30.01	0	0	5.400	5.900	5.042	5.042	5.042	0	6.914
Chirii	20.30.04	0	0	77.000	90.000	89.344	89.344	89.344	0	89.344
alte cheltuieli cu bunuri si servicii	20.30.30	0	0	457.000	2.334.180	2.243.863	2.243.863	2.243.863	0	106.481
TITLUL VII ALTE TRANSFERURI	55	0	0	0	26.790	26.790	26.790	26.790	0	0
A. Transferuri interne	55.01	0	0	0	26.790	26.790	26.790	26.790	0	0
Alte transferuri curente interne	55.01.18	0	0	0	26.790	26.790	26.790	26.790	0	0
TITLUL XI ALTE CHELTUIELI	59	0	0	45.000	47.500	47.500	47.500	47.500	0	43.700
Sume aferente persoanelor cu handicap neincadrate	59.40	0	0	45.000	47.500	47.500	47.500	47.500	0	43.700
PLATI EFECTUATE IN ANII PRECEDENTI SI RECUPERATE IN ANUL CURENT	84	0	0	-16.800	-53.810	-53.814	-53.814	-53.814	0	0
TITLUL XIX PATI EFECTUATE IN ANII PRECEDENTI SI RECUPERATE IN ANUL CURENT	85	0	0	-16.800	-53.810	-53.814	-53.814	-53.814	0	0

Denumirea indicatorilor	Cod indicator	Credito de angajament		Credite bugetare		Angajamente bugetare	Angajamente legale	Plati efectuate	Angajamente legale de platit	Cheltuieli efective
		Initiale	Definitive	initiale	definitive					
Plati efectuate in anii precedenti si recuperate in anul curent	85.01	0	0	-16.800	-53.810	-53.814	-53.814	-53.814	0	0
Plăși efectuate în anii precedenți și recuperate în anul curent în secțiunea de funcționare a bugetului local	85.01.01	0	0	-16.800	-53.810	-53.814	-53.814	-53.814	0	0
SECȚIUNEA DE DEZVOLTARE		0	0	589.940	766.220	612.255	612.255	612.255	0	36.130
Total cheltuieli		0	0	589.940	766.220	612.255	612.255	612.255	0	36.130
CHELTUIELI DE CAPITAL	70	0	0	589.940	766.220	612.255	612.255	612.255	0	36.130
TITLUL XIII ACTIVE NEFINANCIARE	71	0	0	589.940	766.220	612.255	612.255	612.255	0	36.130
Active fixe	71.01	0	0	589.940	766.220	612.255	612.255	612.255	0	36.130
Mobilier, aparatura birou și alte active corporale	71.01.03	0	0	0	0	0	0	0	0	2.352
Alte active fixe	71.01.30	0	0	589.940	766.220	612.255	612.255	612.255	0	33.778

PRIMAR
BARBU CIPRIAN GEORGE



SEF SERVICIU ECONOMIC
CIRSTEA ILEANA MINODORA

CONTUL DE EXECUTIE AL INSTITUTIILOR PUBLICE - CHELTUIELI
54.02 - Alte servicii publice generale - la data de 31.12.2018

Denumirea indicatorilor	Cod indicator	Credite de angajament		Credite bugetare		Angajamente bugetare	Angajamente legale	Plati efectuate	Angajamente legale de plati	Cheltuieli efective
		Initiale	Definitive	initiale	definitive					
TOTAL SECTIUNILE FUNCTIONARE + DEZVOLTARE		0	0	154.460	107.960	103.253	103.253	102.018	1.235	105.423
SECTIUNEA DE FUNCTIONARE		0	0	154.460	107.960	103.253	103.253	102.018	1.235	105.423
Total cheltuieli		0	0	154.460	107.960	103.253	103.253	102.018	1.235	105.423
CHELTUIELI CURENTE	01	0	0	154.460	107.960	103.253	103.253	102.018	1.235	105.423
TITLUL I CHELTUIELI DE PERSONAL	10	0	0	124.120	97.120	97.120	97.120	95.885	1.235	98.823
Cheltuieli salariale in bani	10.01	0	0	120.500	93.500	93.500	93.500	92.922	578	96.650
Salarii de baza	10.01.01	0	0	120.500	93.500	93.500	93.500	92.922	578	96.650
Contributii	10.03	0	0	3.620	3.620	3.620	3.620	2.963	657	2.173
Contributii de asigurari sociale de stat	10.03.01	0	0	900	900	900	900	711	189	138
Contributii de asigurari de somaj	10.03.02	0	0	30	30	30	30	23	7	0
Contributii de asigurari sociale de sanatate	10.03.03	0	0	240	240	240	240	234	6	0
Contributii de asigurari pentru accidente de munca si boli profesionale	10.03.04	0	0	10	10	10	10	7	3	0
Contributia asiguratorie pentru munca	10.03.07	0	0	2.440	2.440	2.440	2.440	1.968	452	2.035
TITLUL II BUNURI SI SERVICII	20	0	0	10.340	10.840	6.133	6.133	6.133	0	6.600
Bunuri si servicii	20.01	0	0	8.350	8.850	4.725	4.725	4.725	0	5.013
Furnituri de birou	20.01.01	0	0	450	450	309	309	309	0	309
Materiale pentru curatenie	20.01.02	0	0	500	500	0	0	0	0	0
Incalzit, iluminat si forta motrica	20.01.03	0	0	1.200	2.000	515	515	515	0	515
Apa, canal si salubritate	20.01.04	0	0	300	300	7	7	7	0	7
Posta, telecomunicatii, radio, tv, internet	20.01.08	0	0	5.400	4.400	3.167	3.167	3.167	0	3.455
Materiale si prestari de servicii cu caracter functional	20.01.09	0	0	500	1.200	727	727	727	0	727
Reparatii curente	20.02	0	0	100	100	0	0	0	0	0

Denumirea indicatorilor	Cod indicator	Credite de angajament		Credite bugetare		Angajamente bugetare	Angajamente legale	Plati efectuate	Angajamente legale de platit	Cheltuieli efective
		Initiale	Definitive	initiale	definitive					
Bunuri de natura obiectelor de inventar	20.05	0	0	270	270	0	0	0	0	179
Alte obiecte de inventar	20.05.30	0	0	270	270	0	0	0	0	179
Deplasari, detasari, transferari	20.06	0	0	1.620	1.620	1.408	1.408	1.408	0	1.408
Deplasari interne, detasari, transferari	20.06.01	0	0	1.620	1.620	1.408	1.408	1.408	0	1.408
TITLUL V FONDURI DE REZERVA	50	0	0	20.000	0	0	0	0	0	0
Fond de rezerva bugetara la dispozitia autoritatilor locale	50.04	0	0	20.000	0	0	0	0	0	0



SEF SERVICIU ECONOMIC
CIRSTEA ILEANA MINODORA

.....
[Signature]

CONTUL DE EXECUTIE AL INSTITUTIILOR PUBLICE - CHELTUIELI

54.02.05 - Fond de rezerva bugetara la dispozitia autoritatilor locale - la data de 31.12.2018

Denumirea indicatorilor	Cod indicator	Credite de angajament		Credite bugetare		Angajamente bugetare	Angajamente legale	Plati efectuate	Angajamente legale de platit	Cheltuieli efective
		Initiale	Definitive	Initiale	definitive					
TOTAL SECTIUNILE FUNCTIONARE + DEZVOLTARE		0	0	20.000	0	0	0	0	0	0
SEC TIUNEA DE FUNCTIONARE		0	0	20.000	0	0	0	0	0	0
Total cheltuieli		0	0	20.000	0	0	0	0	0	0
CHELTUIELI CURENTE	01	0	0	20.000	0	0	0	0	0	0
TITLUL V FONDURI DE REZERVA	50	0	0	20.000	0	0	0	0	0	0
Fond de rezerva bugetara la dispozitia autoritatilor locale	50.04	0	0	20.000	0	0	0	0	0	0



SEF SERVICIU ECONOMIC
CIRSTEA ILEANA MINODORA

.....
[Signature]

CONTUL DE EXECUTIE AL INSTITUTIILOR PUBLICE - CHELTUIELI
54.02.10 - Servicii publice comunitare de evidenta a persoanelor - la data de 31.12.2018

Denumirea indicatorilor	Cod Indicator	Credite de angajament		Credite bugetare		Angajamente bugetare	Angajamente legale	Plati efectuate	Angajamente legale de platit	Cheltuieli efective
		Initiale	Definitive	initiale	definitive					
TOTAL SECTIUNILE FUNCTIONARE + DEZVOLTARE		0	0	134.460	107.960	103.253	103.253	102.018	1.235	105.423
SECTIUNEA DE FUNCTIONARE		0	0	134.460	107.960	103.253	103.253	102.018	1.235	105.423
Total cheltuieli		0	0	134.460	107.960	103.253	103.253	102.018	1.235	105.423
CHELTUIELI CURENTE	01	0	0	134.460	107.960	103.253	103.253	102.018	1.235	105.423
TITLUL I CHELTUIELI DE PERSONAL	10	0	0	124.120	97.120	97.120	97.120	95.805	1.235	98.823
Cheltuieli salariale in bani	10.01	0	0	120.500	93.500	93.500	93.500	92.922	578	96.650
Salarii de baza	10.01.01	0	0	120.500	93.500	93.500	93.500	92.922	578	96.650
Contributii	10.03	0	0	3.620	3.620	3.620	3.620	2.963	657	2.173
Contributii de asigurari sociale de stat	10.03.01	0	0	900	900	900	900	711	189	136
Contributii de asigurari de somaj	10.03.02	0	0	30	30	30	30	23	7	0
Contributii de asigurari sociale de sanatate	10.03.03	0	0	240	240	240	240	234	6	0
Contributii de asigurari pentru accidente de munca si boli profesionale	10.03.04	0	0	10	10	10	10	7	3	0
Contributia asiguratorie pentru munca	10.03.07	0	0	2.440	2.440	2.440	2.440	1.988	452	2.035
TITLUL II BUNURI SI SERVICII	20	0	0	10.340	10.840	6.133	6.133	6.133	0	6.600
Bunuri si servicii	20.01	0	0	6.350	6.850	4.725	4.725	4.725	0	5.013
Furnituri de birou	20.01.01	0	0	450	450	308	308	308	0	309
Materiale pentru curatenie	20.01.02	0	0	500	500	0	0	0	0	0
Incalzit, iluminat si forta motrica	20.01.03	0	0	1.200	2.000	515	515	515	0	515
Apa, canal si salubritate	20.01.04	0	0	300	300	7	7	7	0	7
Posta, telecomunicatii, radio, tv, internet	20.01.08	0	0	5.400	4.400	3.167	3.167	3.167	0	3.455
Materiale si prestari de servicii cu caracter functional	20.01.09	0	0	500	1.200	727	727	727	0	727
Reparatii curente	20.02	0	0	100	100	0	0	0	0	0

Denumirea indicatorilor	Cod indicator	Credite de angajament		Credite bugetare		Angajamente bugetare	Angajamente legale	Plati efectuate	Angajamente legale de platit	Cheltuieli efective
		Initiale	Definitive	initiale	definitive					
Bunuri de natura obiectelor de inventar	20.05	0	0	270	270	0	0	0	0	179
Alte obiecte de inventar	20.05.30	0	0	270	270	0	0	0	0	179
Deplasari, detasari, transferari	20.06	0	0	1.620	1.620	1.408	1.408	1.408	0	1.408
Deplasari interne, detasari, transferari	20.06.01	0	0	1.620	1.620	1.408	1.408	1.408	0	1.408



SEF SERVICIU ECONOMIC
CIRSTEA ILEANA MINODORA

.....
[Signature]

CONTUL DE EXECUTIE AL INSTITUTIILOR PUBLICE - CHELTUIELI
55.02.00 - Tranzactii privind datoria publica si imprumuturi - la data de 31.12.2018

Denumirea indicatorilor	Cod indicator	Credite de angajament		Credite bugetare		Angajamente bugetare	Angajamente legale	Plati efectuate	Angajamente legale de platit	Cheltuieli efective
		Initiale	Definitive	initiale	definitive					
TOTAL SECTIUNILE FUNCTIONARE * DEZVOLTARE		0	0	166.400	103.450	102.841	102.841	102.841	0	26.843
SECTIUNEA DE FUNCTIONARE		0	0	166.400	103.450	102.841	102.841	102.841	0	26.843
Total cheltuieli		0	0	166.400	103.450	102.841	102.841	102.841	0	26.843
CHELTUIELI CURENTE	01	0	0	166.400	103.450	102.841	102.841	102.841	0	26.843
TITLUL II BUNURI SI SERVICII	20	0	0	1.000	1.000	1.000	1.000	1.000	0	639
comisioane si alte costuri aferente imprumuturilor	20.24	0	0	1.000	1.000	1.000	1.000	1.000	0	639
Comisioane si alte costuri aferente imprumuturilor interne	20.24.02	0	0	1.000	1.000	1.000	1.000	1.000	0	639
TITLUL III DOBANZI	30	0	0	165.400	102.450	101.541	101.541	101.541	0	26.204
Dobanzi aferente datoriei publice interne	30.01	0	0	126.000	66.000	65.422	65.422	65.422	0	0
Dobanzi aferente datoriei publice interne directe	30.01.01	0	0	126.000	66.000	65.422	65.422	65.422	0	0
Dobanzi aferente datoriei publice externe	30.02	0	0	39.400	36.450	36.219	36.219	36.219	0	26.204
Dobanzi aferente creditelor externe garantate si/sau directe subimprumutate	30.02.03	0	0	39.400	36.450	36.219	36.219	36.219	0	26.204



SEF SERVICIU ECONOMIC
CIRSTEA ILEANA MINODORA

.....
Ileana Minodora

CONTUL DE EXECUTIE AL INSTITUTIILOR PUBLICE - CHELTUIELI
61.02 - Ordine publica si siguranta nationala - la data de 31.12.2018

Denumirea indicatorilor	Cod indicator	Credite de angajament		Credite bugetare		Angajamente legale	Plati efectuate	Angajamente legale de platit	Cheltuieli efective
		Initiale	Definitive	initiale	definitive				
TOTAL SECTIUNILE FUNCTIONARE + DEZVOLTARE		0	0	684.370	722.270	703.853	695.344	8.509	699.510
SECTIUNEA DE FUNCTIONARE		0	0	684.370	719.270	700.865	692.356	8.509	673.246
Total cheltuieli		0	0	684.370	719.270	700.865	692.356	8.509	673.246
CHELTUIELI CURENTE	01	0	0	684.370	719.270	700.865	692.356	8.509	673.246
TITLUL I CHELTUIELI DE PERSONAL	10	0	0	594.120	595.420	595.420	586.911	8.509	575.676
Cheltuieli salariale in bani	10.01	0	0	536.550	537.020	537.020	531.545	5.475	528.739
Salarii de baza	10.01.01	0	0	503.770	488.770	488.770	484.765	4.005	490.828
Alta sporuri	10.01.05	0	0	5.650	23.390	23.390	22.102	1.288	17.933
Ore suplimentare	10.01.07	0	0	27.000	6.760	6.760	6.751	9	2.251
Indemnizatii de delegare	10.01.13	0	0	0	130	130	0	130	0
Alte drepturi salariale in bani	10.01.30	0	0	130	17.970	17.970	17.927	43	17.927
Cheltuieli salariale in natura	10.02	0	0	35.980	35.180	35.180	35.040	140	35.040
Norme de hrana	10.02.02	0	0	35.980	35.180	35.180	35.040	140	35.040
Contributii	10.03	0	0	21.590	23.220	23.220	20.326	2.894	11.897
Contributii de asigurari sociale de stat	10.03.01	0	0	8.400	6.920	6.920	6.848	72	1.015
Contributii de asigurari de somaj	10.03.02	0	0	230	230	230	216	14	0
Contributii de asigurari sociale de sanatate	10.03.03	0	0	2.260	2.260	2.260	2.253	7	0
Contributii de asigurari pentru accidente de munca si boli profesionale	10.03.04	0	0	70	70	70	65	5	0
Prime de asigurare viata platite de angajator pentru angajati	10.03.05	0	0	0	2.500	2.500	0	2.500	0
Contributia asiguratorie pentru munca	10.03.07	0	0	10.630	11.240	11.240	10.944	296	10.882
TITLUL II BUNURI SI SERVICII	20	0	0	90.250	123.850	105.445	105.445	0	97.570
Bunuri si servicii	20.01	0	0	49.270	71.420	61.837	61.837	0	65.087

Denumirea indicatorilor	Cod indicator	Credite de angajament		Credite bugetare		Angajamente bugetare	Angajamente legale	Plati efectuate	Angajamente legale de platit	Cheltuieli efective
		Initiale	Definitive	initiale	definitive					
Furnituri de birou	20.01.01	0	0	700	1.500	881	881	881	0	881
Materiale pentru curatenie	20.01.02	0	0	510	510	333	333	333	0	333
Incalzit, iluminat si forta motrica	20.01.03	0	0	14.150	13.250	11.343	11.343	11.343	0	11.750
Apa, canal si salubritate	20.01.04	0	0	1.700	1.800	1.277	1.277	1.277	0	1.277
Carburanti si lubrifianti	20.01.05	0	0	8.510	17.910	16.046	16.046	16.046	0	19.312
Piese de schimb	20.01.06	0	0	3.330	2.630	1.727	1.727	1.727	0	1.359
Posta, telecomunicatii, radio, tv, internet	20.01.08	0	0	2.600	3.350	2.881	2.881	2.881	0	2.953
Materiale si prestari de servicii cu caracter functional	20.01.09	0	0	17.770	30.470	27.349	27.349	27.349	0	27.222
Reparatii curente	20.02	0	0	7.440	3.390	2.745	2.745	2.745	0	2.745
Bunuri de natura obiectelor de inventar	20.05	0	0	12.390	17.890	17.445	17.445	17.445	0	6.082
Uniforme si echipament	20.05.01	0	0	12.200	17.700	17.445	17.445	17.445	0	0
Alte obiecte de inventar	20.05.30	0	0	190	190	0	0	0	0	6.082
Deplasari, detasari, transferari	20.06	0	0	2.410	2.410	1.842	1.842	1.842	0	1.842
Deplasari interne, detasari, transferari	20.06.01	0	0	2.410	2.410	1.842	1.842	1.842	0	1.842
Pregatirea profesionala	20.13	0	0	1.770	1.770	0	0	0	0	0
Protectia muncii	20.14	0	0	9.100	19.400	15.540	15.540	15.540	0	15.778
Alte cheltuieli	20.30	0	0	7.870	7.570	6.036	6.036	6.036	0	6.036
alte cheltuieli cu bunuri si servicii	20.30.30	0	0	7.870	7.570	6.036	6.036	6.036	0	6.036
SECTIONEA DE DEZVOLTARE		0	0	0	3.000	2.988	2.988	2.988	0	26.264
Total cheltuieli		0	0	0	3.000	2.988	2.988	2.988	0	26.264
CHELTUIELI DE CAPITAL	70	0	0	0	3.000	2.988	2.988	2.988	0	26.264
TITLUL XIII ACTIVE NEFINANCIARE	71	0	0	0	3.000	2.988	2.988	2.988	0	26.264
Active fixe	71.01	0	0	0	3.000	2.988	2.988	2.988	0	26.264
Masini, echipamente si mijloace de transport	71.01.02	0	0	0	0	0	0	0	0	25.667
Mobilier, aparatura birou si alte active corporale	71.01.03	0	0	0	0	0	0	0	0	577
Alte active fixe	71.01.30	0	0	0	3.000	2.988	2.988	2.988	0	0

SEF SERVICIU ECONOMIC
CIRSTEA ILEANA MIINODORA

Ileana

PRIMAR
BARBU CIPRIAN GEORGE



CONTUL DE EXECUTIE AL INSTITUTIILOR PUBLICE - CHELTUIELI
61.02.03.04 - Politie locala - la data de 31.12.2018

Denumirea indicatorilor	Cod indicator	Credite de angajament		Credite bugetare		Angajamente bugetare	Angajamente legale	Plati efectuate	Angajamente legale de plati	Cheltuieli efective
		Initiale	Definitive	initiale	definitive					
TOTAL SECTIUNILE FUNCTIONARE + DEZVOLTARE		0	0	270.190	257.230	253.637	253.637	250.373	3.264	285.103
SECTIUNEA DE FUNCTIONARE		0	0	270.190	257.230	253.637	253.637	250.373	3.264	251.293
Total cheltuieli		0	0	270.190	257.230	253.637	253.637	250.373	3.264	251.293
CHELTUIELI CURENTE	01	0	0	270.190	257.230	253.637	253.637	250.373	3.264	251.293
TITLUL I CHELTUIELI DE PERSONAL	10	0	0	247.010	231.850	231.850	231.850	228.586	3.264	228.775
Cheltuieli salariale in bani	10.01	0	0	203.470	189.770	189.770	189.770	186.843	2.927	189.473
Salarii de baza	10.01.01	0	0	202.690	183.690	183.690	183.690	181.673	2.017	185.027
Alte sporuri	10.01.06	0	0	650	4.150	4.150	4.150	3.371	779	2.647
Indemnizatii de delegare	10.01.13	0	0	0	130	130	130	0	130	0
Alte drepturi salariale in bani	10.01.30	0	0	130	1.800	1.800	1.800	1.799	1	1.799
Cheltuieli salariale in natura	10.02	0	0	35.980	35.180	35.180	35.180	35.040	140	35.040
Norme de hrana	10.02.02	0	0	35.980	35.180	35.180	35.180	35.040	140	35.040
Contributii	10.03	0	0	7.560	6.900	6.900	6.900	6.703	197	4.262
Contributii de asigurari sociale de stat	10.03.01	0	0	2.400	2.100	2.100	2.100	2.037	63	350
Contributii de asigurari de somaj	10.03.02	0	0	70	70	70	70	64	6	0
Contributii de asigurari sociale de sanatate	10.03.03	0	0	670	670	670	670	670	0	0
Contributii de asigurari pentru accidente de munca si boli profesionale	10.03.04	0	0	20	20	20	20	19	1	0
Contributia asiguratorie pentru munca	10.03.07	0	0	4.400	4.040	4.040	4.040	3.913	127	3.912
TITLUL II BUNURI SI SERVICII	20	0	0	23.180	25.380	21.787	21.787	21.787	0	22.518
Bunuri si servicii	20.01	0	0	12.320	16.520	14.523	14.523	14.523	0	14.655
Furnituri de birou	20.01.01	0	0	270	370	277	277	277	0	277
Incalzit, iluminat si forta motrica	20.01.03	0	0	3.150	3.250	2.874	2.874	2.874	0	2.930
Apa, canal si salubritate	20.01.04	0	0	300	400	279	279	279	0	279

Denumirea indicatorilor	Cod indicator	Credite de angajament		Credite bugetare		Angajamente bugetare	Angajamente legale	Plati efectuate	Angajamente legale de platit	Cheltuieli efective
		Initiale	Definitive	initiale	definitive					
Carburanti si lubrifianti	20.01.05	0	0	3.510	8.110	7.634	7.634	7.634	0	8.078
Piese de schimb	20.01.06	0	0	2.430	1.730	1.727	1.727	1.727	0	1.358
Materiale si prestari de servicii cu caracter functional	20.01.09	0	0	2.860	2.660	1.732	1.732	1.732	0	1.732
Reparatii curente	20.02	0	0	4.400	2.400	2.295	2.295	2.295	0	2.295
Bunuri de natura obiectelor de inventar	20.05	0	0	3.900	3.900	3.752	3.752	3.752	0	4.351
Uniforme si echipament	20.05.01	0	0	3.800	3.800	3.752	3.752	3.752	0	0
Alte obiecte de inventar	20.05.30	0	0	100	100	0	0	0	0	4.351
Deplasari, detasari, transferari	20.06	0	0	300	300	10	10	10	0	10
Deplasari interne, detasari, transferari	20.06.01	0	0	300	300	10	10	10	0	10
Progratire profesionala	20.13	0	0	1.000	1.000	0	0	0	0	0
Alte cheltuieli	20.30	0	0	1.260	1.260	1.207	1.207	1.207	0	1.207
alte cheltuieli cu bunuri si servicii	20.30.30	0	0	1.260	1.260	1.207	1.207	1.207	0	1.207
SEC TIUNEA DE DEZVOLTARE		0	0	0	0	0	0	0	0	13.810
Total cheltuieli		0	0	0	0	0	0	0	0	13.810
CHELTUIELI DE CAPITAL	70	0	0	0	0	0	0	0	0	13.810
TITLUL XIII ACTIVE NEFINANCIARE	71	0	0	0	0	0	0	0	0	13.810
Active fixe	71.01	0	0	0	0	0	0	0	0	13.810
Masini, echipamente si mijloace de transport	71.01.02	0	0	0	0	0	0	0	0	13.233
Mobilier, aparatura birou si alte active corporale	71.01.03	0	0	0	0	0	0	0	0	577



SEF SERVICIU ECONOMIC
CIRSTEA ILEANA MINODORA

[Signature]

CONTUL DE EXECUTIE AL INSTITUTIILOR PUBLICE - CHELTUIELI
61.02.05 - Protectie civila si protectie contra incendiilor (protectie civila nonmilitara) - la data de 31.12.2018

Denumirea indicatorilor	Cod indicator	Credite de angajament		Credite bugetare		Angajamente bugetare	Angajamente legale	Plati efectuate	Angajamente legale de platit	Cheltuieli efective
		Initiale	Definitive	Initiale	definitive					
TOTAL SECTIUNILE FUNCTIONARE + DEZVOLTARE		0	0	414.160	465.040	450.216	450.216	444.971	5.245	434.407
SECTIUNEA DE FUNCTIONARE		0	0	414.160	462.040	447.228	447.228	441.983	5.245	421.953
Total cheltuieli		0	0	414.160	462.040	447.228	447.228	441.983	5.245	421.953
CHELTUIELI CURENTE	01	0	0	414.160	462.040	447.228	447.228	441.983	5.245	421.953
TITLUL I CHELTUIELI DE PERSONAL	10	0	0	347.110	363.570	363.570	363.570	358.325	5.245	346.901
Cheltuieli salariale in bani	10.01	0	0	333.080	347.250	347.250	347.250	344.702	2.540	339.266
Salarii de baza	10.01.01	0	0	301.080	305.080	305.080	305.080	303.092	1.988	305.601
Alte sporuri	10.01.06	0	0	5.000	19.240	19.240	19.240	18.731	509	15.266
Ore suplimentare	10.01.07	0	0	27.000	6.760	6.760	6.760	6.751	9	2.251
Alte drepturi salariale in bani	10.01.30	0	0	0	16.170	16.170	16.170	16.128	42	16.128
Contributii	10.03	0	0	14.030	16.320	16.320	16.320	13.623	2.697	7.635
Contributii de asigurari sociale de stat	10.03.01	0	0	6.000	4.820	4.820	4.820	4.811	9	665
Contributii de asigurari de somaj	10.03.02	0	0	160	160	160	160	152	8	0
Contributii de asigurari sociale de sanatate	10.03.03	0	0	1.590	1.590	1.590	1.590	1.583	7	0
Contributii de asigurari pentru accidente de munca si boli profesionale	10.03.04	0	0	50	50	50	50	46	4	0
Prime de asigurare viata platite de angajator pentru angajati	10.03.05	0	0	0	2.500	2.500	2.500	0	2.500	0
Contributia asiguratorie pentru munca	10.03.07	0	0	6.230	7.200	7.200	7.200	7.031	169	6.970
TITLUL II BUNURI SI SERVICII	20	0	0	67.070	98.470	63.658	63.658	63.658	0	75.052
Bunuri si servicii	20.01	0	0	38.950	54.900	47.314	47.314	47.314	0	50.432
Furnituri de birou	20.01.01	0	0	430	1.130	604	604	604	0	604
Materiale pentru curatenie	20.01.02	0	0	510	510	333	333	333	0	333
Incalziri, iluminat si forta motrica	20.01.03	0	0	11.000	10.000	6.469	6.469	6.469	0	8.620

Denumirea indicatorilor	Cod indicator	Credite de angajament		Credite bugetare		Angajamente bugetare	Angajamente legale	Plati efectuate	Angajamente legale de platit	Cheltuieli efective
		Initiale	Definitive	Initiale	definitive					
Apa, canal si salubritate	20.01.04	0	0	1.400	1.400	998	998	998	0	998
Carburanti si lubrifianti	20.01.05	0	0	5.000	9.800	8.412	8.412	8.412	0	11.234
Piese de schimb	20.01.08	0	0	900	900	0	0	0	0	0
Posta, telecomunicatii, radio, tv, internet	20.01.08	0	0	2.600	3.350	2.881	2.881	2.881	0	2.953
Materiale si prestari de servicii cu caracter functional	20.01.09	0	0	15.110	27.810	25.617	25.617	25.617	0	25.490
Reparatii curente	20.02	0	0	3.040	990	450	450	450	0	450
Bunuri de natura obiectelor de inventar	20.05	0	0	8.490	13.990	13.693	13.693	13.693	0	1.731
Uniforme si echipament	20.05.01	0	0	8.400	13.900	13.693	13.693	13.693	0	0
Alte obiecte de inventar	20.05.30	0	0	90	90	0	0	0	0	1.731
Deplasari, detasari, transferari	20.06	0	0	2.110	2.110	1.832	1.832	1.832	0	1.832
Deplasari interne, detasari, transferari	20.06.01	0	0	2.110	2.110	1.832	1.832	1.832	0	1.832
Pregatire profesionala	20.13	0	0	770	770	0	0	0	0	0
Protectia muncii	20.14	0	0	8.100	19.400	15.540	15.540	15.540	0	15.778
Alte cheltuieli	20.30	0	0	6.610	6.310	4.829	4.829	4.829	0	4.829
alte cheltuieli cu bunuri si servicii	20.30.30	0	0	6.610	6.310	4.829	4.829	4.829	0	4.829
SECTIUNEA DE DEZVOLTARE		0	0	0	3.000	2.988	2.988	2.988	0	12.454
Total cheltuieli		0	0	0	3.000	2.988	2.988	2.988	0	12.454
CHELTUIELI DE CAPITAL	70	0	0	0	3.000	2.988	2.988	2.988	0	12.454
TITLUL XIII ACTIVE NEFINANCIARE	71	0	0	0	3.000	2.988	2.988	2.988	0	12.454
Active fixe	71.01	0	0	0	3.000	2.988	2.988	2.988	0	12.454
Masini, echipamente si mijloace de transport	71.01.02	0	0	0	0	0	0	0	0	12.454
Alte active fixe	71.01.30	0	0	0	3.000	2.988	2.988	2.988	0	0



SEF SERVICIU ECONOMIC
CIRSTEA ILEANA MINODORA

.....
[Signature]

CONTUL DE EXECUTIE AL INSTITUTIILOR PUBLICE - CHELTUIELI
65.02.50 - Alte cheltuieli in domeniul invatamantului - la data de 31.12.2018

Denumirea indicatorilor	Cod indicator	Credite de angajament		Credite bugetare		Angajamente bugetare	Angajamente legale	Plati efectuate	Angajamente legale de plati	Cheltuieli efective
		Initiale	Definitive	Initiale	definitive					
TOTAL SECTIUNILE FUNCTIONARE + DEZVOLTARE		0	0	1.000	0	0	0	0	0	850
SECTIUNEA DE FUNCTIONARE		0	0	0	0	0	0	0	0	850
Total cheltuieli		0	0	0	0	0	0	0	0	850
CHELTUIELI CURENTE	01	0	0	0	0	0	0	0	0	850
TITLUL IX ASISTENTA SOCIALA	57	0	0	0	0	0	0	0	0	850
Ajutoare sociale	57.02	0	0	0	0	0	0	0	0	850
Tichete de cresa si tichete sociale pentru gradinita	57.02.03	0	0	0	0	0	0	0	0	850
SECTIUNEA DE DEZVOLTARE		0	0	1.000	0	0	0	0	0	0
Total cheltuieli		0	0	1.000	0	0	0	0	0	0
CHELTUIELI DE CAPITAL	70	0	0	1.000	0	0	0	0	0	0
TITLUL XIII ACTIVE NEFINANCIARE	71	0	0	1.000	0	0	0	0	0	0
Active fixe	71.01	0	0	1.000	0	0	0	0	0	0
Constructii	71.01.01	0	0	1.000	0	0	0	0	0	0



SEF SERVICIU ECONOMIC
CIRSTEA ILEANA MINODORA

[Handwritten signature]

CONTUL DE EXECUTIE AL INSTITUTIILOR PUBLICE - CHELTUIELI
66.02 - Sanatate - la data de 31.12.2018

Denumirea indicatorilor	Cod indicator	Credite de angajament		Credite bugetare		Angajamente bugetare	Angajamente legale	Plati efectuate	Angajamente legale de platit	Cheltuieli efective
		Initiale	Definitive	initiale	definitive					
TOTAL SEC TIUNILE FUNCTIONARE + DEZVOLTARE		0	0	156.090	272.800	265.699	265.699	265.104	595	268.623
SECTIUNEA DE FUNCTIONARE		0	0	43.890	160.600	154.499	154.499	153.904	595	155.423
Total cheltuieli		0	0	43.890	160.600	154.499	154.499	153.904	595	155.423
CHELTUIELI CURENTE	01	0	0	43.890	160.600	154.499	154.499	153.904	595	155.423
TITLUL I CHELTUIELI DE PERSONAL	10	0	0	43.540	58.040	58.040	58.040	57.445	595	58.964
Cheltuieli salariale in bani	10.01	0	0	41.970	55.970	55.970	55.970	55.657	313	57.609
Salarii de baza	10.01.01	0	0	41.970	55.970	55.970	55.970	55.657	313	57.669
Contributii	10.03	0	0	1.570	2.070	2.070	2.070	1.788	282	1.295
Contributii de asigurari sociale de stat	10.03.01	0	0	530	530	530	530	450	80	80
Contributii de asigurari sociale de sanatate	10.03.03	0	0	150	150	150	150	148	2	0
Contributii de asigurari pentru accidente de munca si boli profesionale	10.03.04	0	0	10	10	10	10	4	6	0
Contributia asiguratorie pentru munca	10.03.07	0	0	880	1.380	1.380	1.380	1.185	194	1.215
TITLUL II BUNURI SI SERVICII	20	0	0	350	102.560	98.459	98.459	95.459	0	98.459
Reparatii curente	20.02	0	0	0	102.000	95.960	95.960	95.960	0	95.960
Medicamente si materiale sanitare	20.04	0	0	350	560	499	499	499	0	499
Medicamente	20.04.01	0	0	350	350	299	299	299	0	299
Materiale sanitare	20.04.02	0	0	0	210	200	200	200	0	200
SECTIUNEA DE DEZVOLTARE		0	0	112.200	112.200	111.200	111.200	111.200	0	111.200
Total cheltuieli		0	0	112.200	112.200	111.200	111.200	111.200	0	111.200
CHELTUIELI CURENTE	01	0	0	111.200	111.200	111.200	111.200	111.200	0	111.200
TITLUL VI TRANSFERURI INTRE UNITATI ALE ADMINISTRATIEI PUBLICE	51	0	0	111.200	111.200	111.200	111.200	111.200	0	111.200
Transferuri de capital	51.02	0	0	111.200	111.200	111.200	111.200	111.200	0	111.200

Denumirea indicatorilor	Cod indicator	Credite de angajament		Credite bugetare		Angajamente bugetare	Angajamente legale	Plati efectuate	Angajamente legale de platit	Cheltuieli efective
		Initiale	Definitive	Initiale	definitive					
Transferuri pentru finantarea investitiilor la spitale	51.02.12	0	0	111.200	111.200	111.200	111.200	111.200	0	111.200
CHELTUIELI DE CAPITAL	70	0	0	1.000	1.000	0	0	0	0	0
TITLUL XIII ACTIVE NEFINANCIARE	71	0	0	1.000	1.000	0	0	0	0	0
Active fixe	71.01	0	0	1.000	1.000	0	0	0	0	0
Constructii	71.01.01	0	0	1.000	1.000	0	0	0	0	0

PRIMAR
BARBU CIPRIAN GEORGE



SEF SERVICIU ECONOMIC
CIRSTEA ILEANA MINODORA

.....
Ileana Minodora

CONTUL DE EXECUTIE AL INSTITUTIILOR PUBLICE - CHELTUIELI
66.02.06.01 - Spitale generale - la data de 31.12.2018

Denumirea indicatorilor	Cod indicator	Credite de angajament		Credite bugetare		Angajamente bugetare	Angajamente legale	Plati efectuate	Angajamente legale de platit	Cheltuieli efective
		Initiale	Definitive	initiale	definitive					
TOTAL SECTIUNILE FUNCTIONARE + DEZVOLTARE		0	0	111.200	213.200	207.160	207.160	207.160	0	207.160
SECTIUNEA DE FUNCTIONARE		0	0	0	102.000	95.960	95.960	95.960	0	95.960
Total cheltuieli		0	0	0	102.000	95.960	95.960	95.960	0	95.960
CHELTUIELI CURENTE	01	0	0	0	102.000	95.960	95.960	95.960	0	95.960
TITLUL II BUNURI SI SERVICII	20	0	0	0	102.000	95.960	95.960	95.960	0	95.960
Reparatii curente	20.02	0	0	0	102.000	95.960	95.960	95.960	0	95.960
SECTIUNEA DE DEZVOLTARE		0	0	111.200	111.200	111.200	111.200	111.200	0	111.200
Total cheltuieli		0	0	111.200	111.200	111.200	111.200	111.200	0	111.200
CHELTUIELI CURENTE	01	0	0	111.200	111.200	111.200	111.200	111.200	0	111.200
TITLUL VI TRANSFERURI INTRE UNITATI ALE ADMINISTRATIEI PUBLICE	51	0	0	0	111.200	111.200	111.200	111.200	0	111.200
Transferuri de capital	51.02	0	0	111.200	111.200	111.200	111.200	111.200	0	111.200
Transferuri pentru finantarea investitiilor la spitale	51.02.12	0	0	111.200	111.200	111.200	111.200	111.200	0	111.200



SEF SERVICIU ECONOMIC
CIRSTEA ILEANA MINODORA

.....
[Signature]

CONTUL DE EXECUTIE AL INSTITUTIILOR PUBLICE - CHELTUIELI
66.02.08 - Servicii de sanatate publica - la data de 31.12.2018

Denumirea indicatorilor	Cod indicator	Credite de angajament		Credite bugetare		Angajamente bugetare	Angajamente legale	Plati efectuate	Angajamente legale de plati	Cheltuieli efective
		Initiale	Definitive	initiale	definitive					
TOTAL SECTIUNILE FUNCTIONARE + DEZVOLTARE		0	0	43.890	58.600	58.539	58.539	57.944	595	59.463
SECTIUNEA DE FUNCTIONARE		0	0	43.890	58.600	58.539	58.539	57.944	595	59.463
Total cheltuieli		0	0	43.890	58.600	58.539	58.539	57.944	595	59.463
CHELTUIELI CURENTE	01	0	0	43.890	58.600	58.539	58.539	57.944	595	59.463
TITLUL I CHELTUIELI DE PERSONAL	10	0	0	43.540	58.040	58.040	58.040	57.445	595	58.964
Cheltuieli salariale in bani	10.01	0	0	41.970	55.970	55.970	55.970	55.657	313	57.659
Salarii de baza	10.01.01	0	0	41.970	55.970	55.970	55.970	55.657	313	57.659
Contributii	10.03	0	0	1.570	2.070	2.070	2.070	1.788	282	1.295
Contributii de asigurari sociale de stat	10.03.01	0	0	530	530	530	530	450	80	80
Contributii de asigurari sociale de sanatate	10.03.03	0	0	150	150	150	150	148	2	0
Contributii de asigurari pentru accidente de munca si boli profesionale	10.03.04	0	0	10	10	10	10	4	6	0
Contributia asiguratorie pentru munca	10.03.07	0	0	880	1.380	1.380	1.380	1.186	194	1.215
TITLUL II BUNURI SI SERVICII	20	0	0	350	560	499	499	499	0	499
Medicamente si materiale sanitare	20.04	0	0	350	560	499	499	499	0	499
Medicamente	20.04.01	0	0	350	350	299	299	299	0	299
Materiale sanitare	20.04.02	0	0	0	210	200	200	200	0	200



SEF SERVICIU ECONOMIC
CIRSTEA ILEANA MINODORA

CONTUL DE EXECUTIE AL INSTITUTIILOR PUBLICE - CHELTUIELI
66.02.50.50 - Alte institutii si actiuni sanitare - la data de 31.12.2018

Denumirea indicatorilor	Cod indicator	Credite de angajament		Credite bugetare		Angajamente bugetare	Angajamente legale	Plati efectuate	Angajamente legale de platit	Cheltuieli efective
		Initiale	Definitive	initiale	definitive					
TOTAL SECTIUNILE FUNCTIONARE + DEZVOLTARE		0	0	1.000	1.000	0	0	0	0	0
SECTIUNEA DE DEZVOLTARE		0	0	1.000	1.000	0	0	0	0	0
Total cheltuieli		0	0	1.000	1.000	0	0	0	0	0
CHELTUIELI DE CAPITAL	70	0	0	1.000	1.000	0	0	0	0	0
TITLUL XIII ACTIVE NEFINANCIARE	71	0	0	1.000	1.000	0	0	0	0	0
Active fixe	71.01	0	0	1.000	1.000	0	0	0	0	0
Constructii	71.01.01	0	0	1.000	1.000	0	0	0	0	0

PRIMAR
BARBU CIPRIAN GEORGE



SEF SERVICIU ECONOMIC
CIRSTEA ILEANA MINODORA

CONTUL DE EXECUTIE AL INSTITUTIILOR PUBLICE - CHELTUIELI
67.02 - Cultura, recreere si religie - la data de 31.12.2018

Denumirea indicatorilor	Cod indicator	Credite de angajament			Credite bugetare		Angajamente bugetare	Angajamente legale	Plati efectuate	Angajamente legale de platit	Cheltuieli efective
		Initiale	Definitive	initiale	definitive						
TOTAL SECTIUNILE FUNCTIONARE + DEZVOLTARE		0	0	555.330	8.505.550	1.076.367	1.076.367	1.076.142	225	982.163	
SECTIUNEA DE FUNCTIONARE		0	0	405.330	695.550	655.572	655.572	655.347	225	558.783	
Total cheltuieli		0	0	405.330	695.550	655.572	655.572	655.347	225	558.783	
CHELTUIELI CURENTE	01	0	0	392.730	682.950	643.069	643.069	642.844	225	558.783	
TITLUL I CHELTUIELI DE PERSONAL	10	0	0	56.040	76.030	76.030	76.030	75.805	225	76.053	
Cheltuieli salariale in bani	10.01	0	0	63.600	73.350	73.350	73.350	73.318	32	74.381	
Salarii de baza	10.01.01	0	0	63.600	63.600	63.600	63.600	63.582	18	64.645	
Alte drepturi salariale in bani	10.01.30	0	0	0	9.750	9.750	9.750	9.736	14	9.736	
Contributii	10.03	0	0	2.440	2.680	2.680	2.680	2.487	193	1.672	
Contributii de asigurari sociale de stat	10.03.01	0	0	820	820	820	820	883	137	121	
Contributii de asigurari de somaj	10.03.02	0	0	30	30	30	30	22	8	0	
Contributii de asigurari sociale de sanatate	10.03.03	0	0	230	230	230	230	224	6	0	
Contributii de asigurari pentru accidente de munca si boli profesionale	10.03.04	0	0	20	20	20	20	7	13	0	
Contributia asiguratorie pentru munca	10.03.07	0	0	1.340	1.580	1.580	1.580	1.551	29	1.551	
TITLUL II BUNURI SI SERVICII	20	0	0	276.690	556.920	517.039	517.039	517.039	0	432.730	
Bunuri si servicii	20.01	0	0	211.520	501.640	473.768	473.768	473.768	0	397.320	
Materiale pentru curatenie	20.01.02	0	0	270	270	86	86	86	0	86	
Incalzit, iluminat si forta motrica	20.01.03	0	0	150.000	208.600	207.797	207.797	207.797	0	131.604	
Apa, canal si salubritate	20.01.04	0	0	3.550	3.550	1.973	1.973	1.973	0	2.318	
Posta, telecomunicatii, radio, tv, internet	20.01.08	0	0	1.200	1.800	1.461	1.461	1.461	0	1.594	
Materiale si prestari de servicii cu caracter functional	20.01.09	0	0	56.500	287.420	262.451	262.451	262.451	0	261.718	
Reparatii curente	20.02	0	0	45.000	25.000	19.134	19.134	19.134	0	19.134	

Denumirea indicatorilor	Cod Indicator	Credite de angajament			Credite bugetare		Angajamente bugetare	Angajamente legale	Plati efectuate	Angajamente legale de platit	Cheltuieli efective
		Initiale	Definitive	Initiale	definitive						
Bunuri de natura obiectelor de inventar	20.05	0	0	0	150	108	108	108	0	90	
Alte obiecte de inventar	20.05.30	0	0	0	150	108	108	108	0	90	
Deplasari, detasari, transferari	20.06	0	0	30	130	56	56	56	0	56	
Deplasari interne, detasari, transferari	20.06.01	0	0	30	130	56	56	56	0	56	
Carti, publicatii si materialia documentare	20.11	0	0	0	4.000	0	0	0	0	0	
Pregatire profesionala	20.13	0	0	720	0	0	0	0	0	0	
Alte cheltuieli	20.30	0	0	19.420	26.000	23.973	23.973	23.973	0	16.130	
alte cheltuieli cu bunuri si servicii	20.30.30	0	0	19.420	26.000	23.973	23.973	23.973	0	16.130	
TITLUL XI ALTE CHELTUIELI	59	0	0	50.000	50.000	50.000	50.000	50.000	0	50.000	
Sustinerea cultelor	59.12	0	0	50.000	50.000	50.000	50.000	50.000	0	50.000	
OPERATIUNI FINANCIARE	79	0	0	12.600	12.600	12.503	12.503	12.503	0	0	
TITLUL XVII RAMBURSARI DE CREDITE	81	0	0	12.600	12.600	12.503	12.503	12.503	0	0	
Rambursari de credite interne	81.02	0	0	12.600	12.600	12.503	12.503	12.503	0	0	
Rambursari de credite aferente datoriei publice interne locale	81.02.05	0	0	12.600	12.600	12.503	12.503	12.503	0	0	
SECTIUNEA DE DEZVOLTARE		0	0	150.000	7.810.000	420.795	420.795	420.795	0	423.380	
Total cheltuieli		0	0	150.000	7.810.000	420.795	420.795	420.795	0	423.380	
CHELTUIELI CURENTE	01	0	0	0	7.505.580	134.412	134.412	134.412	0	0	
TITLUL X Proiecte cu finantare din fonduri externe nerambursabile aferente cadrului financiar 2014-2020	58	0	0	0	7.505.580	134.412	134.412	134.412	0	0	
Programe din Fondul European de Dezvoltare Regionala (FEDR)	58.01	0	0	0	7.505.580	134.412	134.412	134.412	0	0	
Finantarea nationala	58.01.01	0	0	0	1.030.920	20.162	20.162	20.162	0	0	
Finantarea externa nerambursabila	58.01.02	0	0	0	6.460.810	114.250	114.250	114.250	0	0	
Cheltuieli neeligibile	58.01.03	0	0	0	13.850	0	0	0	0	0	
CHELTUIELI DE CAPITAL	70	0	0	150.000	304.420	286.383	286.383	286.383	0	423.380	
TITLUL XIII ACTIVE NEFINANCIARE	71	0	0	150.000	304.420	286.383	286.383	286.383	0	423.380	
Active fixe	71.01	0	0	150.000	304.420	286.383	286.383	286.383	0	423.380	
Constructii	71.01.01	0	0	150.000	304.420	286.383	286.383	286.383	0	347.574	

Denumirea indicatorilor	Cod indicator	Credite de angajament		Credite bugetare		Angajamente bugetare	Angajamente legale	Plati efectuate	Angajamente legale de plati	Cheltuieli efective
		Initiale	Definitive	initiale	definitive					
Masini, echipamente si mijloace de transport	71.01.02	0	0	0	0	0	0	0	0	50.913
Mobilier, aparatura birou si alte active corporale	71.01.03	0	0	0	0	0	0	0	0	24.893



SEF SERVICIU ECONOMIC
CIRSTEA ILEANA MINODORA

.....
[Signature]

CONTUL DE EXECUTIE AL INSTITUTIILOR PUBLICE - CHELTUIELI
67.02.03.02 - Biblioteci publice comunale, orasenesti, municipale - la data de 31.12.2018

Denumirea indicatorilor	Cod indicator	Credite de angajament		Credite bugetare		Angajamente bugetare	Angajamente legale	Plati efectuate	Angajamente legale de platit	Cheltuieli efective
		Initiale	Definitive	initiale	definitive					
TOTAL SECTIUNILE FUNCTIONARE + DEZVOLTARE		0	0	40.720	48.640	44.325	44.325	44.180	145	44.305
SECTIUNEA DE FUNCTIONARE		0	0	40.720	48.640	44.325	44.325	44.180	145	44.305
Total cheltuieli		0	0	40.720	48.640	44.325	44.325	44.180	145	44.305
CHELTUIELI CURENTE	01	0	0	40.720	48.640	44.325	44.325	44.180	145	44.305
TITLUL I CHELTUIELI DE PERSONAL	10	0	0	39.900	43.370	43.370	43.370	43.225	145	43.385
Cheltuieli salariale in bani	10.01	0	0	38.420	41.800	41.800	41.800	41.782	18	42.433
Salarii de baza	10.01.01	0	0	38.420	38.420	38.420	38.420	38.410	10	38.061
Alte drepturi salariale in bani	10.01.30	0	0	0	3.380	3.380	3.380	3.372	8	3.372
Contributi	10.03	0	0	1.480	1.570	1.570	1.570	1.443	127	953
Contributi de asigurari sociale de stat	10.03.01	0	0	500	500	500	500	411	89	73
Contributi de asigurari de somaj	10.03.02	0	0	20	20	20	20	13	7	0
Contributi de asigurari sociale de sanatate	10.03.03	0	0	140	140	140	140	135	5	0
Contributi de asigurari pentru accidente de munca si boli profesionale	10.03.04	0	0	10	10	10	10	4	6	0
Contributia asiguratorie pentru munca	10.03.07	0	0	810	900	900	900	890	20	880
TITLUL II BUNURI SI SERVICII	20	0	0	820	5.270	955	955	955	0	919
Bunuri si servicii	20.01	0	0	790	990	791	791	791	0	853
Materiale pentru curatenie	20.01.02	0	0	90	90	0	0	0	0	0
Posta, telecomunicatii, radio, tv, internet	20.01.08	0	0	700	800	791	791	791	0	853
Bunuri de natura obiectelor de inventar	20.05	0	0	0	150	108	108	108	0	0
Alte obiecte de inventar	20.05.30	0	0	0	150	108	108	108	0	0
Deplasari, detasari, transferari	20.06	0	0	30	130	56	56	56	0	56
Deplasari interne, detasari, transferari	20.06.01	0	0	30	130	56	56	56	0	56
Carti, publicatii si materiale documentare	20.11	0	0	0	4.000	0	0	0	0	0

PRIMAR
BARBU CIPRIAN GEORGE



SEF SERVICIU ECONOMIC
CIRSTEA ILEANA MINODORA

.....
Ileana Minodora

CONTUL DE EXECUTIE AL INSTITUTIILOR PUBLICE - CHELTUIELI
67.02.05.03 - Intretinere gradini publice, parcuri, zone verzi, zone verzi, baza sportiva si de agrement - la data de 31.12.2018

Denumirea indicatorilor	Cod indicator	Credite de angajament		Credite bugetare		Angajamente bugetare	Angajamente legale	Plati efectuate	Angajamente legate de plati	Cheltuieli efective
		Initiale	Definitive	initiale	definitive					
TOTAL SECTIUNILE FUNCTIONARE + DEZVOLTARE		0	0	453.110	8.380.910	958.069	958.069	957.989	80	871.728
SECTIUNEA DE FUNCTIONARE		0	0	303.110	570.910	537.274	537.274	537.184	80	448.348
Total cheltuieli		0	0	303.110	570.910	537.274	537.274	537.184	80	448.348
CHELTUIELI CURENTE	01	0	0	290.510	558.310	524.771	524.771	524.581	80	448.348
TITLUL I CHELTUIELI DE PERSONAL	10	0	0	26.140	32.680	32.660	32.660	32.580	80	32.667
Cheltuieli salariale in bani	10.01	0	0	25.180	31.550	31.550	31.550	31.536	14	31.948
Salarii de baza	10.01.01	0	0	25.180	25.180	25.180	25.180	25.172	8	25.584
Alte drepturi salariale in bani	10.01.30	0	0	0	6.370	6.370	6.370	6.364	6	6.364
Contributii	10.03	0	0	960	1.110	1.110	1.110	1.044	66	719
Contributii de asigurari sociale de stat	10.03.01	0	0	320	320	320	320	272	48	48
Contributii de asigurari de somaj	10.03.02	0	0	10	10	10	10	9	1	0
Contributii de asigurari sociale de sanatate	10.03.03	0	0	90	90	90	90	89	1	0
Contributii de asigurari pentru accidente de munca si boli profesionale	10.03.04	0	0	10	10	10	10	3	7	0
Contributia asiguratorie pentru munca	10.03.07	0	0	530	680	680	680	671	9	671
TITLUL II BUNURI SI SERVICII	20	0	0	264.370	525.650	492.111	492.111	492.111	0	415.681
Bunuri si servicii	20.01	0	0	210.730	500.850	472.977	472.977	472.977	0	396.457
Materiale pentru curatenie	20.01.02	0	0	180	180	86	86	86	0	86
Incalziri, iluminat si forta motrica	20.01.03	0	0	150.000	208.600	207.797	207.797	207.797	0	131.604
Apa, canal si salubritate	20.01.04	0	0	3.550	3.550	1.973	1.973	1.973	0	2.318
Posta, telecomunicatii, radio, tv, internet	20.01.08	0	0	500	900	670	670	670	0	731
Materiale si prestari de servicii cu caracter functional	20.01.09	0	0	56.500	287.420	262.451	262.451	262.451	0	281.718
Reparatii curente	20.02	0	0	45.000	25.000	19.134	19.134	19.134	0	19.134

Denumirea indicatorilor	Cod indicator	Credite de angajament		Credite bugetare		Angajamente bugetare	Angajamente legale	Plati efectuate	Angajamente legale de platt	Cheltuieli efective
		Initiale	Definitive	initiale	definitive					
Bunuri de natura obiectelor de inventar	20.05	0	0	0	0	0	0	0	0	90
Alte obiecte de inventar	20.05.30	0	0	0	0	0	0	0	0	90
Pregatire profesionala	20.13	0	0	720	0	0	0	0	0	0
Alte cheltuieli	20.30	0	0	7.920	0	0	0	0	0	0
alte cheltuieli cu bunuri si servicii	20.30.30	0	0	7.920	0	0	0	0	0	0
OPERATIUNI FINANCIARE	79	0	0	12.600	12.600	12.503	12.503	12.503	0	0
TITLUL XVI RAMBURSARI DE CREDITE	81	0	0	12.600	12.600	12.503	12.503	12.503	0	0
Rambursari de credite interne	81.02	0	0	12.600	12.600	12.503	12.503	12.503	0	0
Rambursari de credite aferente datoriei publice interne locale	81.02.05	0	0	12.600	12.600	12.503	12.503	12.503	0	0
SECTIUNEA DE DEZVOLTARE		0	0	150.000	7.810.000	420.795	420.795	420.795	0	423.380
Total cheltuieli		0	0	150.000	7.810.000	420.795	420.795	420.795	0	423.380
CHELTUIELI CURENTE	01	0	0	0	7.505.580	134.412	134.412	134.412	0	0
TITLUL X Proiecte cu finantare din fonduri externe nerambursabile aferente cadrului financiar 2014-2020	58	0	0	0	7.505.580	134.412	134.412	134.412	0	0
Programe din Fondul European de Dezvoltare Regionala (FEDR)	58.01	0	0	0	7.505.580	134.412	134.412	134.412	0	0
Finantarea nationala	58.01.01	0	0	0	1.030.920	20.162	20.162	20.162	0	0
Finantarea externa nerambursabila	58.01.02	0	0	0	6.460.810	114.250	114.250	114.250	0	0
Cheltuieli neeligibile	58.01.03	0	0	0	13.850	0	0	0	0	0
CHELTUIELI DE CAPITAL	70	0	0	150.000	304.420	286.383	286.383	286.383	0	423.380
TITLUL XIII ACTIVE NEFINANCIARE	71	0	0	150.000	304.420	286.383	286.383	286.383	0	423.380
Active fixe	71.01	0	0	150.000	304.420	286.383	286.383	286.383	0	423.380
Constructii	71.01.01	0	0	150.000	304.420	286.383	286.383	286.383	0	347.574
Masini, echipamente si mijloace de transport	71.01.02	0	0	0	0	0	0	0	0	50.913
Mobilier, aparatura biroftica si alte active corporale	71.01.03	0	0	0	0	0	0	0	0	24.853

PRIMAR
BARBU-CIPRIAN GEORGE



SEF SERVICIU ECONOMIC
CIRSTEA ILEANA MINODORA

.....
Ileana

CONTUL DE EXECUTIE AL INSTITUTIILOR PUBLICE - CHELTUIELI
67.02.06 - Servicii religioase - la data de 31.12.2018

Denumirea indicatorilor	Cod indicator	Credite de angajament		Credite bugetare		Angajamente bugetare	Angajamente legale	Plati efectuate	Angajamente legale de platit	Cheltuieli efective
		Initiale	Definitive	initiale	definitive					
TOTAL SECTIUNILE FUNCTIONARE + DEZVOLTARE		0	0	50.000	50.000	50.000	50.000	50.000	0	50.000
SECTIUNEA DE FUNCTIONARE		0	0	50.000	50.000	50.000	50.000	50.000	0	50.000
Total cheltuieli		0	0	50.000	50.000	50.000	50.000	50.000	0	50.000
CHELTUIELI CURENTE	01	0	0	50.000	50.000	50.000	50.000	50.000	0	50.000
TITLUL XI ALTE CHELTUIELI	59	0	0	50.000	50.000	50.000	50.000	50.000	0	50.000
Sustinerea cultelor	59.12	0	0	50.000	50.000	50.000	50.000	50.000	0	50.000



SEF SERVICIU ECONOMIC
CIRSTEA ILEANA MINODORA

.....
Ileana Minodora

CONTUL DE EXECUTIE AL INSTITUTIILOR PUBLICE - CHELTUIELI
67.02.50 - Alte servicii în domeniile culturii, recreerii si religiei - la data de 31.12.2018

Denumirea indicatorilor	Cod indicator	Credite de angajament		Credite bugetare		Angajamente bugetare	Angajamente legale	Plati efectuate	Angajamente legale de plati	Cheltuieli efective
		Initiale	Definitive	Initiale	definitive					
TOTAL SECTIUNILE FUNCTIONARE * DEZVOLTARE		0	0	11.500	26.000	23.973	23.973	23.973	0	16.130
SECTIUNEA DE FUNCTIONARE		0	0	11.500	26.000	23.973	23.973	23.973	0	16.130
Total cheltuieli		0	0	11.500	26.000	23.973	23.973	23.973	0	16.130
CHELTUIELI CURENTE	01	0	0	11.500	26.000	23.973	23.973	23.973	0	16.130
TITLUL II BUNURI SI SERVICII	20	0	0	11.500	26.000	23.973	23.973	23.973	0	16.130
Alte cheltuieli	20.30	0	0	11.500	26.000	23.973	23.973	23.973	0	16.130
alte cheltuieli cu bunuri si servicii	20.30.30	0	0	11.500	26.000	23.973	23.973	23.973	0	16.130

PRIMAR
BARBU CIPRIAN GEORGE



SEF SERVICIU ECONOMIC
CIRSTEA ILEANA MINODORA

CONTUL DE EXECUTIE AL INSTITUTIILOR PUBLICE - CHELTUIELI
68.02 - Asigurari si asistenta sociala - la data de 31.12.2018

Denumirea indicatorilor	Cod indicator	Credite de angajament		Credite bugetare		Angajamente bugetare	Angajamente legale	Plati efectuate	Angajamente legale de platit	Cheltuieli efective
		Initiale	Definitive	initiale	definitive					
TOTAL SECTIUNILE FUNCTIONARE + DEZVOLTARE		0	0	800.470	997.270	984.890	984.890	978.767	6.123	986.355
SECTIUNEA DE FUNCTIONARE		0	0	800.470	997.270	984.890	984.890	978.767	6.123	986.355
Total cheltuieli		0	0	800.470	997.270	984.890	984.890	978.767	6.123	986.355
CHELTUIELI CURENTE	01	0	0	800.470	997.270	984.890	984.890	978.767	6.123	986.355
TITLUL I CHELTUIELI DE PERSONAL	10	0	0	520.970	636.270	636.270	636.270	630.147	6.123	631.534
Cheltuieli salariale in bani	10.01	0	0	500.190	613.190	613.190	613.190	608.597	4.493	617.636
Salarii de baza	10.01.01	0	0	500.190	613.190	613.190	613.190	608.597	4.493	617.636
Contributii	10.03	0	0	20.780	23.080	23.080	23.080	21.450	1.630	13.898
Contributii de asigurari sociale de stat	10.03.01	0	0	7.500	7.500	7.500	7.500	6.325	1.175	1.124
Contributii de asigurari de somaj	10.03.02	0	0	200	200	200	200	187	13	0
Contributii de asigurari sociale de sanatate	10.03.03	0	0	2.090	2.090	2.090	2.090	2.082	8	0
Contributii de asigurari pentru accidente de munca si boli profesionale	10.03.04	0	0	70	70	70	70	60	10	0
Contributia asiguratorie pentru munca	10.03.07	0	0	10.920	13.220	13.220	13.220	12.796	424	12.774
TITLUL II BUNURI SI SERVICII	20	0	0	470	470	350	350	350	0	350
Deplasari, detasari, transferari	20.06	0	0	470	470	350	350	350	0	350
Deplasari interne, detasari, transferari	20.06.01	0	0	470	470	350	350	350	0	350
TITLUL IX ASISTENTA SOCIALA	57	0	0	279.030	360.530	348.270	348.270	348.270	0	354.471
Ajutoare sociale	57.02	0	0	279.030	360.530	348.270	348.270	348.270	0	354.471
Ajutoare sociale in numerar	57.02.01	0	0	279.030	358.530	347.567	347.567	347.567	0	353.768
Ajutoare sociale in natura	57.02.02	0	0	0	2.000	703	703	703	0	703

SEF SERVICIU ECONOMIC
CIRSTEA ILEANA MINODORA

[Handwritten signature]

PRIMAR
BARBU CIPRIAN GEORGE



CONTUL DE EXECUTIE AL INSTITUTIILOR PUBLICE - CHELTUIELI
68.02.05.02 - Asistenta sociala in caz de invaliditate - la data de 31.12.2018

Denumirea indicatorilor	Cod indicator	Credite de angajament		Credite bugetare		Angajamente bugetare	Angajamente legale	Plati efectuate	Angajamente legale de platit	Cheltuieli efective
		Initiale	Definitive	initiale	definitive					
TOTAL SECTIUNILE FUNCTIONARE + DEZVOLTARE		0	0	779.470	974.270	969.239	969.239	963.116	6.123	970.704
SECTIUNEA DE FUNCTIONARE		0	0	779.470	974.270	969.239	969.239	963.116	6.123	970.704
Total cheltuieli		0	0	779.470	974.270	969.239	969.239	963.116	6.123	970.704
CHELTUIELI CURENTE	01	0	0	779.470	974.270	969.239	969.239	963.116	6.123	970.704
TITLUL I CHELTUIELI DE PERSONAL	10	0	0	520.970	636.270	636.270	636.270	630.147	5.123	631.534
Cheltuieli salariale in bani	10.01	0	0	500.190	613.190	613.190	613.190	608.697	4.493	617.636
Salarii de baza	10.01.01	0	0	500.190	613.190	613.190	613.190	608.697	4.493	617.636
Contributi	10.03	0	0	20.780	23.080	23.080	23.080	21.450	1.630	13.898
Contributi de asigurari sociale de stat	10.03.01	0	0	7.500	7.500	7.500	7.500	6.325	1.175	1.124
Contributi de asigurari de somaj	10.03.02	0	0	200	200	200	200	187	13	0
Contributi de asigurari sociale de sanatate	10.03.03	0	0	2.090	2.090	2.090	2.090	2.092	8	0
Contributi de asigurari pentru accidente de munca si boli profesionale	10.03.04	0	0	70	70	70	70	60	10	0
Contributia asiguratorie pentru munca	10.03.07	0	0	10.920	13.220	13.220	13.220	12.796	424	12.774
TITLUL II BUNURI SI SERVICII	20	0	0	470	470	350	350	350	0	350
Deplasari, detasari, transferari	20.06	0	0	470	470	350	350	350	0	350
Deplasari interne, detasari, transferari	20.06.01	0	0	470	470	350	350	350	0	350
TITLUL IX ASISTENTA SOCIALA	57	0	0	258.030	337.530	332.619	332.619	332.619	0	338.820
Ajutoare sociale	57.02	0	0	258.030	337.530	332.619	332.619	332.619	0	338.820
Ajutoare sociale in numerar	57.02.01	0	0	258.030	337.530	332.619	332.619	332.619	0	338.820



SEF SERVICIU ECONOMIC
CIRSTEA ILEANA MINODORA

CONTUL DE EXECUTIE AL INSTITUTIILOR PUBLICE - CHELTUIELI
68.02.50.50 - Alte cheltuieli in domeniul asistentei sociale - la data de 31.12.2018

Denumirea indicatorilor	Cod indicator	Credite de angajament		Credite bugetare		Angajamente bugetare	Angajamente legale	Plati efectuate	Angajamente legale de platit	Cheltuieli efective
		Initiale	Definitive	Initiale	definitive					
TOTAL SECTIUNILE FUNCTIONARE + DEZVOLTARE		0	0	15.000	17.000	12.203	12.203	12.203	0	12.203
SECTIUNEA DE FUNCTIONARE		0	0	15.000	17.000	12.203	12.203	12.203	0	12.203
Total cheltuieli		0	0	15.000	17.000	12.203	12.203	12.203	0	12.203
CHELTUIELI CURENTE	01	0	0	15.000	17.000	12.203	12.203	12.203	0	12.203
TITLUL IX ASISTENTA SOCIALA	57	0	0	15.000	17.000	12.203	12.203	12.203	0	12.203
Ajutoare sociale	57.02	0	0	15.000	17.000	12.203	12.203	12.203	0	12.203
Ajutoare sociale in numerar	57.02.01	0	0	15.000	15.000	11.500	11.500	11.500	0	11.500
Ajutoare sociale in natura	57.02.02	0	0	0	2.000	703	703	703	0	703

PRIMAR
BARBU CIPRIAN GEORGE



SEF SERVICIU ECONOMIC
CIRSTEA ILEANA MINODORA

.....
Ileana Minodora

CONTUL DE EXECUTIE AL INSTITUTIILOR PUBLICE - CHELTUIELI
68.02.10 - Ajutoare pentru locuinte - la data de 31.12.2018

Denumirea indicatorilor	Cod Indicator	Credite de angajament		Credite bugetare		Angajamente bugetare	Angajamente legale	Plati efectuate	Angajamente legale de plati	Cheltuieli efective
		Initiale	Definitive	initiale	definitive					
TOTAL SECTIUNILE FUNCTIONARE + DEZVOLTARE		0	0	6.000	6.000	3.448	3.448	3.448	0	3.448
SECTIUNEA DE FUNCTIONARE		0	0	6.000	6.000	3.448	3.448	3.448	0	3.448
Total cheltuieli		0	0	6.000	6.000	3.448	3.448	3.448	0	3.448
CHELTUIELI CURENTE	01	0	0	6.000	6.000	3.448	3.448	3.448	0	3.448
TITLUL IX ASISTENTA SOCIALA	57	0	0	6.000	6.000	3.448	3.448	3.448	0	3.448
Ajutoare sociale	57.02	0	0	6.000	6.000	3.448	3.448	3.448	0	3.448
Ajutoare sociale in numerar	57.02.01	0	0	6.000	6.000	3.448	3.448	3.448	0	3.448

PRIMAR
BARBU CIPRIAN GEORGE



SEF SERVICIU ECONOMIC
CIRSTEA ILEANA MINODORA

CONTUL DE EXECUTIE AL INSTITUTIILOR PUBLICE - CHELTUIELI
70.02 - Locuinte, servicii si dezvoltare publica - la data de 31.12.2018

Denumirea indicatorilor	Cod Indicator	Credite de angajament		Credite bugetare		Angajamente bugetare	Angajamente legale	Plati efectuate	Angajamente legale de platit	Cheltuieli efective
		Initiale	Definitive	Initiale	definitive					
TOTAL SECTIUNILE FUNCTIONARE + DEZVOLTARE		0	0	559.970	748.490	663.565	663.565	673.004	10.561	1.120.151
SECTIUNEA DE FUNCTIONARE		0	0	559.970	608.490	543.907	543.907	533.346	10.561	574.677
Total cheltuieli		0	0	559.970	608.490	543.907	543.907	533.346	10.561	574.677
CHELTUIELI CURENTE	01	0	0	505.470	561.410	497.069	497.069	486.508	10.561	574.677
TITLUL I CHELTUIELI DE PERSONAL	10	0	0	209.870	189.760	189.760	189.760	179.199	10.561	180.730
Cheltuieli salariale in bani	10.01	0	0	203.450	183.360	183.360	183.360	173.509	9.951	176.753
Salarii de baza	10.01.01	0	0	203.450	161.450	161.450	161.450	151.611	9.839	154.855
Alte drepturi salariale in bani	10.01.30	0	0	0	21.910	21.910	21.910	21.898	12	21.898
Contributii	10.03	0	0	6.420	6.400	6.400	6.400	5.590	710	3.977
Contributii de asigurari sociale de stat	10.03.01	0	0	1.900	1.900	1.900	1.900	1.585	314	269
Contributii de asigurari de somaj	10.03.02	0	0	40	40	40	40	40	0	0
Contributii de asigurari sociale de sanatate	10.03.03	0	0	420	420	420	420	418	2	0
Contributi de asigurari pentru accidente de munca si boli profesionale	10.03.04	0	0	20	20	20	20	15	5	0
Contributia asiguratorie pentru munca	10.03.07	0	0	4.040	4.020	4.020	4.020	3.631	369	3.708
TITLUL II BUNURI SI SERVICII	20	0	0	295.600	371.650	307.309	307.309	307.309	0	393.947
Bunuri si servicii	20.01	0	0	280.670	341.970	298.532	298.532	298.532	0	383.132
Incalzit, iluminat si forta motrica	20.01.03	0	0	243.000	289.050	275.816	275.816	275.816	0	362.565
Apa, canal si salubritate	20.01.04	0	0	5.380	6.630	5.663	5.663	5.663	0	3.003
Carburanti si lubrifianti	20.01.05	0	0	3.500	3.500	1.686	1.686	1.686	0	1.369
Piese de schimb	20.01.06	0	0	3.430	3.430	2.541	2.541	2.541	0	2.541
Posta, telecomunicatii, radio, tv, internet	20.01.08	0	0	200	200	0	0	0	0	0
Materiale si prestari de servicii cu caracter functional	20.01.09	0	0	25.160	39.160	12.826	12.826	12.826	0	13.654

Denumirea indicatorilor	Cod indicator	Credite de angajament		Credite bugetare		Angajamente bugetare	Angajamente legale	Plati efectuate	Angajamente legale de platit	Cheltuieli efective
		Initiale	Definitive	initiale	definitive					
Reparatii curente	20.02	0	0	200	5.700	1.253	1.253	1.253	0	1.253
Bunuri de natura obiectelor de inventar	20.05	0	0	3.420	3.570	2.384	2.384	2.384	0	4.422
Uniforme si echipament	20.05.01	0	0	3.240	3.240	2.077	2.077	2.077	0	0
Alte obiecte de inventar	20.05.30	0	0	180	330	307	307	307	0	4.422
Alte cheltuieli	20.30	0	0	11.310	20.410	5.140	5.140	5.140	0	5.140
alte cheltuieli cu bunuri si servicii	20.30.30	0	0	11.310	20.410	5.140	5.140	5.140	0	5.140
OPERATIUNI FINANCIARE	79	0	0	58.000	60.100	60.058	60.058	60.058	0	0
TITLUL XVI RAMBURSARI DE CREDITE	81	0	0	58.000	60.100	60.058	60.058	60.058	0	0
Rambursari de credite externe	81.01	0	0	58.000	60.100	60.058	60.058	60.058	0	0
Rambursari de credite aferente datoriei publice externe locale	81.01.05	0	0	58.000	60.100	60.058	60.058	60.058	0	0
PLATI EFECTUATE IN ANII PRECEDENTI SI RECUPERATE IN ANUL CURENT	84	0	0	-3.500	-13.020	-13.220	-13.220	-13.220	0	0
TITLUL XIX PLATI EFECTUATE IN ANII PRECEDENTI SI RECUPERATE IN ANUL CURENT	85	0	0	-3.500	-13.020	-13.220	-13.220	-13.220	0	0
PLATI efectuate in anii precedenti si recuperate in anul curent	85.01	0	0	-3.500	-13.020	-13.220	-13.220	-13.220	0	0
Plati efectuate in anii precedenti si recuperate in anul curent	85.01.01	0	0	-3.500	-13.020	-13.220	-13.220	-13.220	0	0
SECTIUNEA DE DEZVOLTARE		0	0	0	140.000	139.658	139.658	139.658	0	545.474
Total cheltuieli		0	0	0	140.000	139.658	139.658	139.658	0	545.474
CHELTUIELI DE CAPITAL	70	0	0	0	140.000	139.658	139.658	139.658	0	545.474
TITLUL XIII ACTIVE NEFINANCIARE	71	0	0	0	140.000	139.658	139.658	139.658	0	545.474
Active fixe	71.01	0	0	0	140.000	139.658	139.658	139.658	0	545.474
Construcții	71.01.01	0	0	0	0	0	0	0	0	495.508
Masini, echipamente si mijloace de transport	71.01.02	0	0	0	0	0	0	0	0	3.337
Mobilier, aparatura birou si alte active corporale	71.01.03	0	0	0	0	0	0	0	0	48.549

Denumirea indicatorilor	Cod indicator	Credite de angajament		Credite bugetare		Angajamente bugetare	Angajamente legale	Plati efectuate	Angajamente legale de platit	Cheltuieli efective
		Initiale	Definitive	initiale	definitive					
Alte active fixe	71.01.30	0	0	0	140.000	139.658	139.658	139.658	0	0

PRIMAR
BARBU CIPRIAN GEORGE



SEF SERVICIU ECONOMIC
CIRSTEA ILEANA MINODORA

.....
Lucey

CONTUL DE EXECUTIE AL INSTITUTIILOR PUBLICE - CHELTUIELI
70.02.03.30 - Alte cheltuieli in domeniul locuintelor - la data de 31.12.2018

Denumirea indicatorilor	Cod indicator	Credite de angajament		Credite bugetare		Angajamente bugetare	Angajamente legale	Plati efectuate	Angajamente legale de platit	Cheltuieli efective
		Initiale	Definitive	initiale	definitive					
TOTAL SECTIUNILE FUNCTIONARE + DEZVOLTARE		0	0	22.560	17.490	-184	-184	-184	0	36.285
SECTIUNEA DE FUNCTIONARE		0	0	22.560	17.490	-184	-184	-184	0	11.916
Total cheltuieli		0	0	22.560	17.490	-184	-184	-184	0	11.916
CHELTUIELI CURENTE	01	0	0	26.060	30.510	13.036	13.036	13.036	0	11.916
TITLUL II BUNURI SI SERVICII	20	0	0	26.060	30.510	13.036	13.036	13.036	0	11.916
Bunuri si servicii	20.01	0	0	16.880	18.230	9.956	9.956	9.956	0	8.836
Incalzit, iluminat si forta motrica	20.01.03	0	0	8.000	8.100	3.691	3.691	3.691	0	5.244
Apa, canal si salubritate	20.01.04	0	0	5.380	6.630	5.663	5.663	5.663	0	2.990
Materiale si prestari de servicii cu caracter functional	20.01.09	0	0	3.500	3.500	602	602	602	0	602
Alte cheltuieli	20.30	0	0	9.180	12.280	3.080	3.080	3.080	0	3.080
alte cheltuieli cu bunuri si servicii	20.30.30	0	0	9.180	12.280	3.080	3.080	3.080	0	3.080
PLATI EFECTUATE IN ANII PRECEDENTI SI RECUPERATE IN ANUL CURENT	84	0	0	-3.500	-13.020	-13.220	-13.220	-13.220	0	0
TITLUL XIX PATI EFECTUATE IN ANII PRECEDENTI SI RECUPERATE IN ANUL CURENT	85	0	0	-3.500	-13.020	-13.220	-13.220	-13.220	0	0
Plati efectuate in anii precedenti si recuperate in anul curent	85.01	0	0	-3.500	-13.020	-13.220	-13.220	-13.220	0	0
Plati efectuate in anii precedenti si recuperate in anul curent in sepiunea de functionare a bugetului local	85.01.01	0	0	-3.500	-13.020	-13.220	-13.220	-13.220	0	0
SECTIUNEA DE DEZVOLTARE		0	0	0	0	0	0	0	0	24.369
Total cheltuieli		0	0	0	0	0	0	0	0	24.369

Denumirea indicatorilor	Cod indicator	Credite de angajament		Credite bugetare		Angajamente bugetare	Angajamente legale	Plati efectuate	Angajamente legale de plati	Cheltuieli efective
		Initiale	Definitive	initiale	definitive					
CHELTUIELI DE CAPITAL	70	0	0	0	0	0	0	0	0	24.369
TITLUL XIII ACTIVE NEFINANCIARE	71	0	0	0	0	0	0	0	0	24.369
Active fixe	71.01	0	0	0	0	0	0	0	0	24.369
Construcții	71.01.01	0	0	0	0	0	0	0	0	24.369

PRIMAR
BARBU CIPRIAN GEORGE



SEF SERVICIU ECONOMIC
CIRSTEA ILEANA MINODORA

.....
(Handwritten signature)


CONTUL DE EXECUTIE AL INSTITUTIILOR PUBLICE - CHELTUIELI
70.02.05.01 - Alimentare cu apa - la data de 31.12.2018

Denumirea indicatorilor	Cod Indicator	Credite de angajament		Credite bugetare		Angajamente bugetare	Angajamente legale	Plati efectuate	Angajamente legale de platit	Cheltuieli efective
		Initiale	Definitive	Initiale	definitive					
TOTAL SECTIUNILE FUNCTIONARE + DEZVOLTARE		0	0	58.000	60.100	60.058	60.058	60.058	0	0
SECTIUNEA DE FUNCTIONARE		0	0	58.000	60.100	60.058	60.058	60.058	0	0
Total cheltuieli		0	0	58.000	60.100	60.058	60.058	60.058	0	0
OPERATIUNI FINANCIARE	79	0	0	58.000	60.100	60.058	60.058	60.058	0	0
TITLUL XVII RAMBURSARI DE CREDITE	81	0	0	58.000	60.100	60.058	60.058	60.058	0	0
Rambursari de credite externe	81.01	0	0	58.000	60.100	60.058	60.058	60.058	0	0
Rambursari de credite aferente datoriei publice externe locale	81.01.05	0	0	58.000	60.100	60.058	60.058	60.058	0	0

PRIMAR
BARBU CIPRIAN GEORGE



SEF SERVICIU ECONOMIC
CIRSTEA ILEANA MINODORA



CONTUL DE EXECUTIE AL INSTITUTIILOR PUBLICE - CHELTUIELI
70.02.06 - Iluminat public si electrificari rurale - la data de 31.12.2018

Denumirea indicatorilor	Cod indicator	Credite de angajament		Credite bugetare		Angajamente bugetare	Angajamente legale	Plati efectuate	Angajamente legale de platit	Cheltuieli efective
		Initiale	Definitive	initiale	definitive					
TOTAL SECTIUNILE FUNCTIONARE + DEZVOLTARE		0	0	240.000	300.000	274.855	274.855	274.855	0	406.530
SECTIUNEA DE FUNCTIONARE		0	0	240.000	300.000	274.855	274.855	274.855	0	359.981
Total cheltuieli		0	0	240.000	300.000	274.855	274.855	274.855	0	359.981
CHELTUIELI CURENTE	01	0	0	240.000	300.000	274.855	274.855	274.855	0	359.981
TITLUL II BUNURI SI SERVICII	20	0	0	240.000	300.000	274.855	274.855	274.855	0	359.981
Bunuri si servicii	20.01	0	0	240.000	300.000	274.855	274.855	274.855	0	359.981
Incalzit, iluminat si forta motrice	20.01.03	0	0	234.000	279.000	270.782	270.782	270.782	0	355.906
Materiale si prestari de servicii cu caracter functional	20.01.09	0	0	6.000	21.000	4.073	4.073	4.073	0	4.073
SECTIUNEA DE DEZVOLTARE		0	0	0	0	0	0	0	0	46.549
Total cheltuieli		0	0	0	0	0	0	0	0	46.549
CHELTUIELI DE CAPITAL	70	0	0	0	0	0	0	0	0	46.549
TITLUL XIII ACTIVE NEFINANCIARE	71	0	0	0	0	0	0	0	0	46.549
Active fixe	71.01	0	0	0	0	0	0	0	0	46.549
Mobilier, aparatura birou si alte active corporale	71.01.03	0	0	0	0	0	0	0	0	46.549



SEF SERVICIU ECONOMIC
CIRSTEA ILEANA MINODORA

[Handwritten signature]

CONTUL DE EXECUTIE AL INSTITUTIILOR PUBLICE - CHELTUIELI
70.02.50 - Alte servicii in domeniul locuintei, serviciilor si dezvoltarii comunale - la data de 31.12.2018

Denumirea indicatorilor	Cod indicator	Credite de angajament			Credite bugetare		Angajamente bugetare	Angajamente legale	Plati efectuate	Angajamente legale de platit	Cheltuieli efective
		Initiale	Definitive	initiale	definitive						
TOTAL SECTIUNILE FUNCTIONARE + DEZVOLTARE		0	0	239.410	370.900	348.836	348.836	338.275	10.561	208.117	
SECTIUNEA DE FUNCTIONARE		0	0	239.410	230.900	209.178	209.178	198.617	10.561	202.780	
Total cheltuieli		0	0	239.410	230.900	209.178	209.178	198.617	10.561	202.780	
CHELTUIELI CURENTE	01	0	0	239.410	230.900	209.178	209.178	198.617	10.561	202.780	
TITLUL I CHELTUIELI DE PERSONAL	10	0	0	209.870	189.760	189.760	189.760	179.199	10.561	180.730	
Cheltuieli salariale in bani	10.01	0	0	203.450	183.360	183.360	183.360	173.509	9.851	176.753	
Salarii de baza	10.01.01	0	0	203.450	161.450	161.450	161.450	151.611	9.839	154.855	
Alte drepturi salariale in bani	10.01.30	0	0	0	21.910	21.910	21.910	21.898	12	21.898	
Contributii	10.03	0	0	6.420	6.400	6.400	6.400	5.690	710	3.977	
Contributii de asigurari sociale de stat	10.03.01	0	0	1.900	1.900	1.900	1.900	1.586	314	259	
Contributii de asigurari de somaj	10.03.02	0	0	40	40	40	40	40	0	0	
Contributii de asigurari sociale de sanatate	10.03.03	0	0	420	420	420	420	418	2	0	
Contributii de asigurari pentru accidente de munca si boli profesionale	10.03.04	0	0	20	20	20	20	15	5	0	
Contributia asiguratorie pentru munca	10.03.07	0	0	4.040	4.020	4.020	4.020	3.631	389	3.708	
TITLUL II BUNURI SI SERVICII	20	0	0	29.540	41.140	19.418	19.418	19.418	0	22.050	
Bunuri si servicii	20.01	0	0	23.790	23.740	13.721	13.721	13.721	0	14.315	
Incalzire, iluminat si forta motrica	20.01.03	0	0	1.000	1.850	1.343	1.343	1.343	0	1.413	
Apa, canal si salubritate	20.01.04	0	0	0	0	0	0	0	0	13	
Carburanti si lubrifianti	20.01.05	0	0	3.500	3.500	1.686	1.686	1.686	0	1.369	
Piese de schimb	20.01.06	0	0	3.430	3.430	2.541	2.541	2.541	0	2.541	
Posta, telecomunicatii, radio, tv, internet	20.01.08	0	0	200	200	0	0	0	0	0	
Materiale si prestari de servicii cu caracter functional	20.01.09	0	0	15.660	14.560	8.151	8.151	8.151	0	8.979	

Denumirea indicatorilor	Cod indicator	Credite de angajament		Credite bugetare		Angajamente bugetare	Angajamente legale	Plati efectuate	Angajamente legale de platit	Cheltuieli efective
		Initiale	Definitive	initiale	definitive					
Reparatii curente	20.02	0	0	200	5.700	1.253	1.253	1.253	0	1.253
Bunuri de natura obiectelor de inventar	20.05	0	0	3.420	3.570	2.384	2.384	2.384	0	4.422
Uniforme si echipament	20.05.01	0	0	3.240	3.240	2.077	2.077	2.077	0	0
Alte obiecte de inventar	20.05.30	0	0	180	330	307	307	307	0	4.422
Alte cheltuieli	20.30	0	0	2.130	8.130	2.060	2.060	2.060	0	2.060
alte cheltuieli cu bunuri si servicii	20.30.30	0	0	2.130	8.130	2.060	2.060	2.060	0	2.060
SEC TIUNEA DE DEZVOLTARE		0	0	0	140.000	139.658	139.658	139.658	0	3.337
Total cheltuieli		0	0	0	140.000	139.658	139.658	139.658	0	3.337
CHELTUIELI DE CAPITAL	70	0	0	0	140.000	139.658	139.658	139.658	0	3.337
TITLUL XIII ACTIVE NEFINANCIARE	71	0	0	0	140.000	139.658	139.658	139.658	0	3.337
Active fixe	71.01	0	0	0	140.000	139.658	139.658	139.658	0	3.337
Masini, echipamente si mijloace de transport	71.01.02	0	0	0	0	0	0	0	0	3.337
Alte active fixe	71.01.30	0	0	0	140.000	139.658	139.658	139.658	0	0

PRIMAR
BARBU CIPRIAN GEORGE



SEF SERVICIU ECONOMIC
CIRSTEA ILEANA MINODORA

.....
[Handwritten signature]

CONTUL DE EXECUTIE AL INSTITUTIILOR PUBLICE - CHELTUIELI
74.02 - Protectia mediului - la data de 31.12.2018

Denumirea indicatorilor	Cod indicator	Credite de angajament		Credite bugetare		Angajamente bugetare	Angajamente legale	Plati efectuate	Angajamente legale de platit	Cheltuieli efective
		Initiale	Definitive	initiale	definitive					
TOTAL SECTIUNILE FUNCTIONARE + DEZVOLTARE		0	0	1.863.900	1.788.900	1.170.829	1.170.829	1.170.829	0	917.546
SECTIUNEA DE FUNCTIONARE		0	0	1.803.900	1.755.900	1.138.219	1.138.219	1.138.219	0	917.546
Total cheltuieli		0	0	1.803.900	1.755.900	1.138.219	1.138.219	1.138.219	0	917.546
CHELTUIELI CURENTE	01	0	0	1.643.900	1.595.900	978.755	978.755	978.755	0	917.546
TITLUL II BUNURI SI SERVICII	20	0	0	1.643.900	1.595.900	978.755	978.755	978.755	0	917.546
Bunuri si servicii	20.01	0	0	1.643.900	1.595.900	978.755	978.755	978.755	0	917.546
Apa, canal si salubritate	20.01.04	0	0	43.900	45.826	45.826	45.826	45.826	0	49.859
Materiale si prestari de servicii cu caracter functional	20.01.09	0	0	1.600.000	1.550.000	932.929	932.929	932.929	0	867.687
OPERATIUNI FINANCIARE	79	0	0	160.000	160.000	159.635	159.635	159.635	0	0
TITLUL XVII RAMBURSARI DE CREDITE	81	0	0	160.000	160.000	159.635	159.635	159.635	0	0
Rambursari de credite interne	81.02	0	0	160.000	160.000	159.635	159.635	159.635	0	0
Rambursari de credite aferente datoriei publice interne locale	81.02.05	0	0	160.000	160.000	159.635	159.635	159.635	0	0
PLATI EFECTUATE IN ANII PRECEDENTI SI RECUPERATE IN ANUL CURENT	84	0	0	0	0	-171	-171	-171	0	0
TITLUL XIX PATI EFECTUATE IN ANII PRECEDENTI SI RECUPERATE IN ANUL CURENT	85	0	0	0	0	-171	-171	-171	0	0
Plati efectuate in anii precedenti si recuperate in anul curent	85.01	0	0	0	0	-171	-171	-171	0	0
Plati efectuate in anii precedenti si recuperate in anul curent in sechiunea de functionare a bugetului local	85.01.01	0	0	0	0	-171	-171	-171	0	0

Denumirea indicatorilor	Cod indicator	Credite de angajament		Credite bugetare		Angajamente bugetare	Angajamente legale	Plati efectuate	Angajamente legale de platit	Cheltuieli efective
		Initiale	Definitive	initiale	definitive					
SECTIUNEA DE DEZVOLTARE		0	0	60.000	33.000	32.610	32.610	32.610	0	0
Total cheltuieli		0	0	60.000	33.000	32.610	32.610	32.610	0	0
CHELTUIELI DE CAPITAL	70	0	0	60.000	33.000	32.610	32.610	32.610	0	0
TITLUL XIII ACTIVE NEFINANCIARE	71	0	0	60.000	33.000	32.610	32.610	32.610	0	0
Active fixe	71.01	0	0	60.000	33.000	32.610	32.610	32.610	0	0
Construcții	71.01.01	0	0	60.000	33.000	32.610	32.610	32.610	0	0



SEF SERVICIU ECONOMIC
CIRSTEA ILEANA MINODORA

.....
[Signature]

CONTUL DE EXECUTIE AL INSTITUTIILOR PUBLICE - CHELTUIELI
74.02.05.01 - Salubritate - la data de 31.12.2018

Denumirea indicatorilor	Cod indicator	Credite de angajament		Credite bugetare		Angajamente bugetare	Angajamente legale	Plati efectuate	Angajamente legale de platit	Cheltuieli efective
		Initiale	Definitive	initiale	definitive					
TOTAL SECTIUNILE FUNCTIONARE + DEZVOLTARE		0	0	1.800.000	1.550.000	932.758	932.758	932.758	0	867.687
SECTIUNEA DE FUNCTIONARE		0	0	1.800.000	1.550.000	932.758	932.758	932.758	0	867.687
Total cheltuieli		0	0	1.800.000	1.550.000	932.758	932.758	932.758	0	867.687
CHELTUIELI CURENTE	01	0	0	1.800.000	1.550.000	932.929	932.929	932.929	0	867.687
TITLUL II BUNURI SI SERVICII	20	0	0	1.800.000	1.550.000	932.929	932.929	932.929	0	867.687
Bunuri si servicii	20.01	0	0	1.800.000	1.550.000	932.929	932.929	932.929	0	867.687
Materialie si prestari de servicii cu caracter functional	20.01.09	0	0	1.800.000	1.550.000	932.929	932.929	932.929	0	867.687
PLATI EFECTUATE IN ANII PRECEDENTI SI RECUPERATE IN ANUL CURENT	84	0	0	0	0	-171	-171	-171	0	0
TITLUL XIX PATI EFECTUATE IN ANII PRECEDENTI SI RECUPERATE IN ANUL CURENT	85	0	0	0	0	-171	-171	-171	0	0
Plati efectuate in anii precedenti si recuperate in anul curent	85.01	0	0	0	0	-171	-171	-171	0	0
Plăți efectuate în anii precedenți și recuperate în anul curent în sechinta de funcționare a bugetului local	85.01.01	0	0	0	0	-171	-171	-171	0	0

PRIMAR ROMANIA
BARBU CIPRIAN GEORGE
PRIMAR
.....1
BIBANOVIA .01

SEF SERVICIU ECONOMIC
CIRSTEA ILEANA MINODORA

CONTUL DE EXECUTIE AL INSTITUTIILOR PUBLICE - CHELTUIELI
84.02.03.03 - Strazi - la data de 31.12.2018

Denumirea indicatorilor	Cod indicator	Credite de angajament		Credite bugetare		Angajamente bugetare	Angajamente legale	Plati efectuate	Angajamente legale de platit	Cheltuieli efective
		Initiale	Definitive	initiale	definitive					
TOTAL SECTIUNILE FUNCTIONARE + DEZVOLTARE		0	0	6.729.690	17.574.560	1.535.338	1.535.338	1.535.338	0	213.256
SECTIUNEA DE FUNCTIONARE		0	0	341.900	262.750	257.238	257.238	257.238	0	58.321
Total cheltuieli		0	0	341.900	262.750	257.238	257.238	257.238	0	58.321
CHELTUIELI CURENTE	01	0	0	60.900	31.400	28.388	28.388	28.388	0	53.886
TITLUL II BUNURI SI SERVICII	20	0	0	60.900	31.400	28.388	28.388	28.388	0	53.886
Bunuri si servicii	20.01	0	0	9.900	13.400	11.927	11.927	11.927	0	11.877
Materialie si prestari de servicii cu caracter functional	20.01.09	0	0	9.900	13.400	11.927	11.927	11.927	0	11.877
Reparatii curente	20.02	0	0	50.000	17.000	16.061	16.061	16.061	0	16.061
Bunuri de natura obiectelor de inventar	20.05	0	0	1.000	1.000	400	400	400	0	25.948
Alte obiecte de inventar	20.05.30	0	0	1.000	1.000	400	400	400	0	25.948
OPERATIUNI FINANCIARE	79	0	0	281.000	234.000	232.000	232.000	232.000	0	4.435
TITLUL XVII RAMBURSARI DE CREDITE	81	0	0	281.000	234.000	232.000	232.000	232.000	0	4.435
Rambursari de credite interne	81.02	0	0	281.000	234.000	232.000	232.000	232.000	0	4.435
Rambursari de credite aferente datoriei publice interne locale	81.02.05	0	0	281.000	234.000	232.000	232.000	232.000	0	4.435
PLATI EFECTUATE IN ANII PRECEDENTI SI RECUPERATE IN ANUL CURENT	84	0	0	0	-2.650	-3.150	-3.150	-3.150	0	0
TITLUL XIX PATI EFECTUATE IN ANII PRECEDENTI SI RECUPERATE IN ANUL CURENT	85	0	0	0	-2.650	-3.150	-3.150	-3.150	0	0
Plati efectuate in anii precedenti si recuperate in anul curent	85.01	0	0	0	-2.650	-3.150	-3.150	-3.150	0	0

Denumirea indicatorilor	Cod indicator	Credite de angajament		Credite bugetare		Angajamente bugetare	Angajamente legale	Plati efectuate	Angajamente legale de platit	Cheltuieli efective
		Initiale	Definitive	initiale	definitive					
Plăți efectuate în anii precedenți și recuperate în anul curent în scribunerea de funcționare a bugetului local	85.01.01	0	0	0	-2.850	-3.150	-3.150	-3.150	0	0
SECȚIUNEA DE DEZVOLTARE		0	0	6.387.790	17.311.810	1.278.100	1.278.100	1.278.100	0	154.935
Total cheltuieli		0	0	6.387.790	17.311.810	1.278.100	1.278.100	1.278.100	0	154.935
CHELTUIELI DE CAPITAL	70	0	0	6.387.790	17.311.810	1.278.100	1.278.100	1.278.100	0	154.935
TITLUL XIII ACTIVE NEFINANCIARE	71	0	0	6.387.790	17.311.810	1.278.100	1.278.100	1.278.100	0	154.935
Active fixe	71.01	0	0	6.387.790	17.311.810	1.278.100	1.278.100	1.278.100	0	154.935
Construcții	71.01.01	0	0	6.387.790	17.311.810	1.278.100	1.278.100	1.278.100	0	107.048
Masini, echipamente si mijloace de transport	71.01.02	0	0	0	0	0	0	0	0	1.531
Mobilier, aparatura birou si alte active corporale	71.01.03	0	0	0	0	0	0	0	0	46.356

PRIMAR
BARBU CIPRIAN GEORGE



SEF SERVICIU ECONOMIC
CIRSTEA ILEANA MINODORA


CONTUL DE EXECUTIE AL INSTITUTIILOR PUBLICE - CHELTUIELI
87.02.04 - Turism - la data de 31.12.2018

Denumirea indicatorilor	Cod indicator	Credite de angajament		Credite bugetare		Angajamente legale	Plati efectuate	Angajamente legale de platit	Cheltuieli efective
		Initiale	Definitive	initiale	definitive				
TOTAL SECTIUNILE FUNCTIONARE + DEZVOLTARE		0	0	2.300	2.300	214	214	0	3.656
SECTIUNEA DE FUNCTIONARE		0	0	2.300	2.300	214	214	0	214
Total cheltuieli		0	0	2.300	2.300	214	214	0	214
CHELTUIELI CURENTE	01	0	0	2.300	2.300	214	214	0	214
TITLUL II BUNURI SI SERVICII	20	0	0	2.300	2.300	214	214	0	214
Bunuri si servicii	20.01	0	0	300	300	214	214	0	214
Furnituri de birou	20.01.01	0	0	300	300	214	214	0	214
Bunuri de natura obiectelor de inventar	20.05	0	0	2.000	2.000	0	0	0	0
Alte obiecte de inventar	20.05.30	0	0	2.000	2.000	0	0	0	0
SECTIUNEA DE DEZVOLTARE		0	0	0	0	0	0	0	3.441
Total cheltuieli		0	0	0	0	0	0	0	3.441
CHELTUIELI DE CAPITAL	70	0	0	0	0	0	0	0	3.441
TITLUL XIII ACTIVE NEFINANCIARE	71	0	0	0	0	0	0	0	3.441
Active fixe	71.01	0	0	0	0	0	0	0	3.441
Mobilier, aparatura biroutica si alte active corporale	71.01.03	0	0	0	0	0	0	0	3.441

PRIMAR
BARBU CIPRIAN GEORGE



SEF SERVICIU ECONOMIC
CIRSTEA ILEANA MINODORA



BALANTA SINTEITICA

la data de 31.12.2018

Simbol	Denumire	Sold initial		Rulaje precedente		Rulaje luna		Total rulaje		Total sume		Sold final	
		Debitor	Creditor	Debitor	Creditor	Debitor	Creditor	Debitor	Creditor	Debitor	Creditor	Debitor	Creditor
103.00.00	Fondul bunurilor care aparținesc domeniului public al unităților administrativ-teritoriale	0	48.034.509	0	0	0	0	0	0	0	48.034.509	0	48.034.509
104.01.01	Fondul bunurilor care aparținesc domeniului privat al unităților administrativ-teritoriale	0	41.456.666	601.189	0	16.684	0	817.853	0	817.853	41.468.856	0	40.848.803
105.02.00	Rezerve din reevaluarea construcțiilor	0	5.063.607	0	0	0	0	0	0	0	5.863.607	0	5.063.607
105.03.00	Rezerve din reevaluarea instalațiilor tehnice, mijloacelor de transport, animatoarelor și plantelor	0	509.663	0	0	0	0	0	0	0	589.693	0	509.663
105.04.00	Rezerve din reevaluarea mobilienului, aparaturii broșate, echipamentelor de protecție și a altorlor unelte și materiale și a altor active fixe corporale	0	78.072	0	0	0	0	0	0	0	78.972	0	78.072
117.00.00	Rezultatul reportat	0	17.798.906	9.860.150	8.790.592	-500	0	9.888.858	8.788.582	9.888.858	25.580.480	0	16.909.839
121.00.00	Rezultatul patrimonial	0	3.250.112	9.841.213	7.803.134	1.813.896	4.436.641	11.554.908	12.236.775	11.554.908	15.405.007	0	3.685.078
162.02.00	Impuneri întinse și active contractuale de autoritatea administrației publice locale cu termen de rambursare în exercițiul viitor	0	2.788.495	503.016	3.789	24.333	681	527.549	4.448	527.549	2.770.944	0	2.243.395
168.02.00	Debitoare aferente împrumuturilor întinse și active contractuale de autoritate administrativă publică locale	0	205.755	100.510	26.680	551	-741	101.451	25.180	101.481	281.954	0	180.463
208.01.00	Programe informatice	280.738	0	8.948	3.062	0	0	8.846	3.062	287.004	3.002	284.622	0
211.01.00	Terenuri	41.778.282	0	0	801.168	0	16.854	0	617.853	41.776.282	617.953	41.158.420	0
212.01.01	Construcții - bunuri publice	17.562.058	0	0	0	0	0	0	0	17.562.058	0	17.562.058	0
212.03.01	Construcții - poduri, podete, poduri și vechituri pentru transportul feroviar și rutier; vechituri	2.594.625	0	0	0	0	0	0	0	2.594.625	0	2.594.625	0

Simbol	Denumire	Sold initial		Ruraje precedente		Ruraje luna		Total rulaje		Total sume		Sold final	
		Debitor	Creditor	Debitor	Creditor	Debitor	Creditor	Debitor	Creditor	Debitor	Creditor	Debitor	Creditor
212.03.01	Constructii - alte active fixe incadrate in grupa constructii	40.470.751	0	45.288	313	0	0	45.288	313	40.318.037	313	48.515.724	0
213.01.00	Echipamente tehnologice (masini, utilaje si instalatii de lucru)	2.850.557	0	2.988	63.634	0	0	2.988	63.624	2.853.545	63.624	2.689.921	0
213.02.00	Aparate si instalatii de masurare, control si reglare	90.459	0	0	3.027	0	0	0	3.027	90.459	3.027	87.432	0
213.03.00	Mijloace de transport	771.806	0	139.856	2.817	0	0	139.856	2.817	611.453	2.817	805.640	0
214.00.00	Mobilier, aparatura birourilor, echipamente de protectie a valorilor umane si materiale si alte active fixe corporale	893.776	0	0	6.407	0	0	0	6.407	893.776	6.407	877.369	0
231.00.00	Active fixe corporale in curs de executie	2.106.264	0	1.340.412	0	168.711	0	1.507.123	0	3.613.417	0	3.613.417	0
233.00.00	Active fixe necorporale in curs de executie	2.406.908	0	645.968	38.055	83.719	0	729.687	38.055	3.148.493	38.055	3.110.438	0
260.02.00	Titluri de participare necorata	22.000	0	0	0	0	0	0	0	22.000	0	22.000	0
260.03.00	Alte participatii	130.000	0	0	0	0	0	0	0	130.000	0	130.000	0
267.01.06	Alte creante imobilizate (peruina sumele ce urmeaza a fi incasate in cursul exercitiului curent)	205.306	0	-5.623	0	0	0	-5.623	0	199.683	0	199.683	0
280.05.00	Amortizarea altor active fixe necorporale	0	185.424	3.062	80.872	0	2.805	3.062	33.778	3.062	200.202	0	227.140
281.02.00	Amortizarea constructiilor	0	4.398.185	4.398.185	0	0	0	4.398.185	0	4.398.185	4.398.185	0	0
281.02.08	Amortizarea constructiilor - alte active fixe incadrate in grupa constructii	0	0	313	4.648.879	0	36.117	313	4.686.088	313	4.895.056	0	4.885.783
281.05.00	Amortizarea instalatiilor tehnice, mijloacelor de transport, animalelor si plantatiilor	0	3.352.058	3.352.058	0	0	0	3.352.058	0	3.352.058	3.352.058	0	0
281.03.01	Amortizarea echipamentelor tehnologice (masini, utilaje si instalatii de lucru)	0	0	63.024	2.508.730	0	703	63.024	2.595.472	63.624	2.596.472	0	2.535.840
281.00.02	Amortizarea aparaturii si instalatiilor de masurare, control si reglare	0	0	3.027	80.459	0	0	3.027	80.459	3.027	80.459	0	87.432
281.03.03	Amortizarea mijloacelor de transport	0	0	2.817	771.806	0	2.328	2.817	774.133	2.817	774.133	0	771.316
281.04.00	Amortizarea mobilierului, aparaturii birourilor, echipamentelor de protectie a valorilor umane si materiale si a altor active fixe corporale	0	820.262	6.407	166.856	0	5.507	6.407	202.362	6.407	831.624	0	825.217
302.01.00	Materiale auxiliare	6	0	126.612	120.019	5.044	5.044	134.956	154.663	134.962	134.863	-1	0

Simbol	Denumire	Sold initial		Rubele precedente		Rubele una		Total rubele		Total suma		Sold final	
		Debitor	Creditor	Debitor	Creditor	Debitor	Creditor	Debitor	Creditor	Debitor	Creditor	Debitor	Creditor
302.02.00	Combustibil	1.802	0	32.751	33.014	3.258	2.528	36.048	35.812	37.711	35.812	2.089	0
302.04.00	Piese de schimb	0	0	4.244	4.244	0	0	4.244	4.244	4.244	4.244	0	0
302.05.00	Semințe și materiale de plantă	0	0	21.972	21.972	0	0	21.972	21.972	21.972	21.972	0	0
302.06.00	Alte materiale consumabile	0	0	7.383	7.383	8.800	8.800	16.183	16.183	16.183	16.183	0	0
302.09.00	Medicamente și materiale sanitare	0	0	459	459	0	0	459	459	459	459	0	0
303.01.00	Materiale de natura obiectelor de inventar în magazie	20.078	0	21.025	21.077	1.710	5.702	23.643	28.779	43.722	28.779	13.943	0
303.02.00	Materiale de natura obiectelor de inventar în fabrică	892.377	0	27.902	49.038	8.702	0	36.604	49.038	928.981	48.038	879.943	0
351.01.00	Materii și materiale aflate la lucru	65.138	0	73.840	76.410	10.883	0	84.503	75.410	149.641	78.410	73.231	0
401.01.00	Furnicuri sub 1 an	0	2.128.725	1.781.392	2.422.068	341.370	200.288	2.102.762	2.631.987	2.102.762	4.783.712	0	2.657.900
404.01.00	Furnicuri de activă fixă sub 1 an	0	50.104	1.757.901	2.077.064	668.137	258.840	2.426.039	2.335.934	2.426.038	2.426.038	0	0
408.00.00	Furnicuri - facturi neacoperite	0	87	87	0	0	0	87	0	87	87	0	0
409.01.01	Furnicuri - debitor pentru cumpărări de bunuri de natura stocurilor	172	0	61.191	61.383	7.181	1.205	68.682	83.248	88.754	63.248	5.506	0
411.01.01	Clienți cu termen sub 1 an	356.985	0	873.037	906.641	35.528	24.748	1.008.563	981.350	1.404.548	891.350	423.198	0
421.00.00	Personal - salarii datorate	0	181.049	3.179.768	3.188.582	280.135	288.484	3.469.599	3.477.098	3.469.805	3.038.285	0	168.779
428.00.00	Drepturi de personal reținute	0	0	5.072	8.119	3.055	801	8.727	9.017	8.727	9.017	0	250
427.01.00	Retineri din salarii datorate terților	0	8.152	79.518	88.588	13.252	4.005	92.770	90.584	92.770	95.776	0	4.008
428.01.01	Alte datorii în legătură cu personalul sub 1 an	0	5.152	79.518	88.588	13.252	4.009	92.770	90.584	92.770	95.778	0	4.005
431.01.00	Contribuțiile angajatorilor pentru asigurări sociale	0	35.315	42.238	5.823	0	0	42.238	5.823	42.238	42.238	0	0
431.02.00	Contribuțiile asiguraților pentru asigurări sociale	0	24.102	723.533	775.370	75.809	71.221	799.472	846.581	798.472	870.663	0	71.221
431.03.00	Contribuțiile angajatorilor pentru asigurări sociale de sănătate	0	11.863	11.864	1	0	0	11.864	1	11.864	11.864	0	0
431.04.00	Contribuțiile asiguraților pentru asigurări sociale de sănătate	0	12.514	280.157	307.815	30.172	28.501	320.329	336.319	320.329	340.030	0	28.501
431.05.00	Contribuțiile angajatorilor pentru accidente de muncă și boli profesionale	0	345	345	0	0	0	345	0	345	345	0	0

Simbol	Denumire	Sold Inita		Rulajul precedent		Rulajul luna		Total rulaj		Total suma		Sold final	
		Debitor	Creditor	Debitor	Creditor	Debitor	Creditor	Debitor	Creditor	Debitor	Creditor	Debitor	Creditor
431.06.00	Contribuția asiguratorie pentru muncă	0	0	58.923	63.696	6.793	6.402	63.688	70.105	63.688	70.105	0	6.402
437.01.00	Contribuțiile angajaților pentru asigurări de sănătate	0	1.104	1.104	0	0	0	1.104	0	1.104	1.104	0	0
437.02.00	Contribuțiile asiguratorilor pentru asigurări de sănătate	0	1.118	1.118	0	0	0	1,118	0	1,118	1,118	0	0
438.00.00	Alte datorii sociale	0	22.305	815.227	323.074	33.302	31.866	348.729	354.930	348.729	377.285	0	20.266
442.03.00	Taxa pe valoarea adăugată de plată	0	0	1.125.137	1.151.130	24.893	20.820	1.151.130	1.171.950	1.151.130	1.171.950	0	20.820
442.07.00	Taxa pe valoarea adăugată colectată	0	0	198.831	198.831	20.020	20.820	219.651	219.651	219.651	219.651	0	0
442.08.00	Taxa pe valoarea adăugată neexigibilă	0	0	52.983	52.983	2.457	2.467	55.440	55.440	55.440	55.440	0	0
442.08.0007	TVA neexigibilă - colectat	0	0	52.983	52.983	2.457	2.467	55.440	55.440	55.440	55.440	0	0
444.00.00	Impozit pe venitul din salarii și din alte drepturi	0	28.290	188.784	175.583	17.166	15.725	203.853	191.200	203.853	219.678	0	16.725
448.01.00	Alte datorii taxa de buget	0	-87	1.496.033	1.496.130	0	0	1.496.033	1.496.130	1.496.033	1.496.033	0	0
458.03.01	Suma de primit de la Autoritatea de Certificare/Autoritatea de Management/Agentiile de Plati - FONDURI EXTERNE NERAMBURSABILE POSTADERARE	0	0	170.888	170.888	0	0	170.888	170.888	170.888	170.888	0	0
461.01.01	Debitori sub 1 an - creanțe comerciale	305.319	0	150.307	-29.465	-700	000	194.607	-28.665	488.828	-28.665	528.501	0
461.01.03	Debitori sub 1 an - creanțe din operațiuni cu FEN	0	0	8.001	8.001	0	0	8.001	8.001	8.001	8.001	0	0
461.01.09	Debitori sub 1 an - alte creanțe	0	0	3.769	1.797	0	0	3.769	1.797	3.769	1.797	1.972	0
461.02.01	Debitori peste 1 an - creanțe comerciale	8.189	0	0	50	0	0	8.189	50	8.189	8.139	0	0
461.02.09	Debitori peste 1 an - alte creanțe comerciale	39.810	0	-7.001	32.809	0	0	-7.001	32.809	32.809	32.809	0	0
462.01.01	Creditori sub 1 an - datorii comerciale	0	0	125.800	125.800	0	0	125.800	125.800	125.800	125.800	0	0
462.01.09	Creditori sub 1 an - alte datorii curente	0	11.863	83.844	81.051	0	0	83.844	81.051	83.844	83.844	0	10.200
462.02.09	Creditori peste 1 an - alte datorii recurente	0	11.897	11.897	0	0	0	11.897	0	11.897	11.897	0	0
464.00.00	Creanțe ale bugetului local	6.027.581	0	3.449.044	3.277.842	75.155	208.889	3.824.199	3.566.631	9.551.790	3.566.631	5.985.149	0
467.02.00	Creditori al bugetului local	0	88.952	1.501	-38.410	417	-3.805	1.918	-40.315	1.918	40.037	0	40.719

Simbol	Denumire	Sotii priiti		Rubijsa precedenta		Rubijsa luna		Total rubijsa		Total suma		Sold final	
		Debitur	Creditor	Debitur	Creditor	Debitur	Creditor	Debitur	Creditor	Debitur	Creditor	Debitur	Creditor
408.01.07	Suma acordate din excedentul anului precedent pentru acoperirea golurilor temporare de casa si pentru finantarea cheltuielilor sectiunii de dezvoltare	0	0	0	0	302.040	934.959	934.959	934.959	934.959	934.959	0	0
408.01.0701	Suma acordate din excedentul anului precedent pentru acoperirea golurilor temporare de casa - sectiunea de functionare	0	0	0	0	352.040	934.959	934.959	934.959	934.959	934.959	0	0
472.00.00	Venituri inregistrate in avans	0	473.145	218.895	157.739	15.061	13.279	233.588	171.035	233.588	648.183	0	412.107
481.06.00	Alte decontari	0	-2.452.543	-2.452.543	0	375.327	0	-2.077.216	0	-2.077.216	-2.452.543	375.327	0
512.01.02	Conturi la institutiile de credit in lei	88.295	0	233.503	288.365	25.400	25.432	250.003	321.917	347.271	321.817	25.454	0
512.04.02	Conturi la institutiile de credit in valuta	1	0	283.477	283.479	25.404	25.404	308.881	308.882	308.882	308.882	0	0
519.01.07	Suma primite din excedentul anului precedent pentru acoperirea golurilor temporare de casa si pentru finantarea cheltuielilor sectiunii de dezvoltare	0	0	0	0	934.959	934.959	934.959	934.959	934.959	934.959	0	0
521.01.00	Disponibil ai bugetului local	0	0	11.217.441	884.858	1.567.192	11.789.834	12.784.833	12.784.833	12.784.833	12.784.833	0	0
521.02.00	Rezultatul executiei bugetare din anul curent	0	0	884.959	884.959	11.789.834	11.789.834	12.784.833	12.784.833	12.784.833	12.784.833	0	0
521.03.00	Rezultatul executiei bugetare din ani precedenti	1.014.141	0	0	0	372.811	382.040	372.811	664.959	1.388.752	884.959	391.793	0
529.02.01	Disponibil din sumele colectate pentru bugetul local la trezorerie	0	0	822.865	922.895	13.142	13.142	836.027	836.027	836.027	836.027	0	0
531.01.01	Casa in lei	0	0	2.359.400	2.359.480	216.059	219.059	2.575.549	2.575.549	2.575.549	2.575.549	0	0
532.04.00	Banuri valonice pentru carburanti auto	2.650	0	0	2.650	0	0	0	2.650	2.650	2.650	0	0
532.06.00	Alte valori	550	0	0	700	0	150	0	850	850	850	100	0
542.01.00	Avansuri de trezorerie in lei	0	0	3.326	3.326	0	0	3.326	3.326	3.326	3.326	0	0
550.01.01	Disponibil din fonduri cu destinatie speciala la trezorerie	8.357	0	2.850.210	2.857.069	0	0	2.850.218	2.857.069	2.858.575	2.857.069	1.486	0
550.01.02	Disponibil din fonduri cu destinatie speciala la institutiile de credit	8.489	0	2.580	2.000	211	0	2.799	2.000	11.265	2.000	9.268	0
552.00.00	Disponibil pentru suma de marjar si sume in depozit	1.436.869	0	665.048	178.095	100.301	35.028	785.850	215.014	2.222.918	215.014	2.007.904	0
581.01.01	Viramente miime - activitatea operationala	0	0	5.522.802	5.822.802	256.545	266.545	5.789.147	5.789.147	5.789.147	5.789.147	0	0

Simbol	Denumire	Sold initial		Rulajul precedent		Rulajul luna		Total rulaj		Total sume		Sold final	
		Debitor	Creditor	Debitor	Creditor	Debitor	Creditor	Debitor	Creditor	Debitor	Creditor	Debitor	Creditor
602.01.00	Cheltuieli cu materialele auxiliare	0	0	222	324	-917	-1.019	-665	-685	-685	-685	0	0
602.02.00	Cheltuieli privind combustibilul	0	0	32.860	26.264	2.298	9.214	35.478	35.478	35.478	35.478	0	0
602.04.00	Cheltuieli privind piesele de schimb	0	0	4.244	1.892	0	2.262	4.244	4.244	4.244	4.244	0	0
602.09.00	Cheltuieli privind alte materiale consumabile	0	0	86.081	72.814	13.137	27.014	89.020	86.020	89.028	86.828	0	0
602.09.00	Cheltuieli privind medicamentele si materialele sanitare	0	0	468	0	0	468	468	468	468	468	0	0
603.00.00	Cheltuieli privind materialele de natura obiectelor de inventar	0	0	49.385	48.285	450	590	49.875	48.875	49.875	48.875	0	0
810.00.00	Cheltuieli privind energia si apa	0	0	515.619	458.865	123.805	184.499	641.484	641.484	641.484	641.484	0	0
811.00.00	Cheltuieli cu intretinerea si reparatiile	0	0	134.519	28.508	720	106.734	135.238	135.238	135.238	135.238	0	0
812.00.00	Cheltuieli cu chiria	0	0	81.894	68.896	7.400	22.879	89.344	88.344	89.344	89.344	0	0
814.00.00	Cheltuieli cu deplasari, deplasari, transferari	0	0	4.918	4.401	233	891	5.162	5.162	5.162	5.162	0	0
822.00.00	Cheltuieli privind comisiunile si onorariile	0	0	144.400	115.400	14.000	42.000	158.400	158.400	158.400	158.400	0	0
823.00.00	Cheltuieli de protocol, reclama si publicitate	0	0	6.914	5.213	0	1.701	6.914	6.914	6.914	6.914	0	0
826.00.00	Cheltuieli postale si taxe de telecomunicatii	0	0	67.269	57.858	7.251	18.882	74.520	74.520	74.520	74.520	0	0
827.00.00	Cheltuieli cu servitiile bancare si asimilate	0	0	681	502	48	137	639	639	639	639	0	0
828.00.00	Alte cheltuieli cu servitiile executate de terti	0	0	1.281.868	984.061	22.063	318.328	1.303.419	1.303.419	1.303.418	1.303.418	0	0
829.01.00	Alte cheltuieli autorizate prin dispozitii legale - cheltuieli curente	0	0	71.037	88.178	5.346	10.204	76.383	76.383	76.383	76.383	0	0
841.00.00	Cheltuieli cu salariile personalului	0	0	3.064.110	2.511.624	264.867	867.353	3.378.977	3.378.977	3.378.977	3.378.977	0	0
842.00.00	Cheltuieli salariale in natura	0	0	32.084	28.208	2.876	8.832	35.040	35.040	35.040	35.040	0	0
848.01.00	Contributiile angajatilor pentru asigurari sociale	0	0	5.823	5.923	0	0	5.823	5.823	5.823	5.823	0	0
848.03.00	Contributiile angajatilor pentru asigurari sociale de sanatate	0	0	1	0	0	1	1	1	1	1	0	0
848.07.00	Cheltuieli cu contributiile asiguratorilor pentru munca	0	0	63.696	50.561	8.408	19.514	70.105	70.105	70.105	70.105	0	0
848.08.00	Alte cheltuieli privind asigurari si protectia sociala	0	0	45.400	37.800	5.850	13.450	61.250	61.250	61.250	61.250	0	0
848.00.00	Cheltuieli cu indemnizatiile de delegare, decesare si alte drepturi salariale	0	0	65	0	0	65	65	65	65	65	0	0

Simbol	Denumire	Sold initial		Rubele precedente		Rubele luna		Total rubele		Total suma		Sold final	
		Debitor	Creditor	Debitor	Creditor	Debitor	Creditor	Debitor	Creditor	Debitor	Creditor	Debitor	Creditor
650.01.01	Alte cheltuieli operationale - transfer active fixe si stocuri catre instituti publice	0	213.332	213.262	0	50	213.332	213.332	213.332	213.332	0	0	0
650.01.08	Alte cheltuieli operationale - alte operatiuni	0	125.828	125.828	7.500	7.500	133.328	133.328	133.328	133.328	0	0	0
655.01.00	Cheltuieli din diferenta de curs valutar - diferenta de curs din reevaluarea creanțelor si debitorilor	0	3.853	3.170	673	1.436	4.626	4.626	4.626	4.626	0	0	0
666.00.00	Cheltuieli privind dobanzile	0	25.776	25.354	-763	-3.341	26.013	26.013	26.013	26.013	0	0	0
672.00.00	Transferuri de capital catre unitati ale administratiilor publice	0	111.200	111.200	0	0	111.200	111.200	111.200	111.200	0	0	0
677.00.00	Ajutoare sociale	0	322.515	259.202	31.056	86.269	354.471	354.471	354.471	354.471	0	0	0
679.00.00	Alte cheltuieli	0	50.000	50.000	0	0	50.000	50.000	50.000	50.000	0	0	0
681.01.00	Cheltuieli operationale privind amortizarea activelor fixe	0	1.139.034	1.029.311	50.590	160.373	1.189.624	1.189.624	1.189.624	1.189.624	0	0	0
714.00.00	Venituri din creante reactivate si debitori diversi	0	1.180	1.872	692	0	1.872	1.872	1.872	1.872	0	0	0
731.01.00	Impozit pe venit	0	10.033	11.671	2.430	801	12.472	12.472	12.472	12.472	0	0	0
731.02.00	Cote si scame defalcate din impozitul pe venit	0	1.000.310	1.171.398	383.260	182.109	1.363.657	1.363.657	1.363.657	1.363.657	0	0	0
734.00.00	Impozite si taxe pe proprietate	0	2.075.883	2.055.231	35.385	57.017	2.112.248	2.112.248	2.112.248	2.112.248	0	0	0
735.02.00	Suma defalcate din TVA	0	1.638.000	4.701.120	2.480.850	27.790	4.128.850	4.128.850	4.128.850	4.128.850	0	0	0
735.03.00	Alte impozite si taxe generale pe bunuri si servicii	0	54.432	75.372	25.238	5.299	82.671	82.671	82.671	82.671	0	0	0
735.05.00	Taxe pe servicii specifice	0	38.562	39.748	7.050	3.893	43.612	43.612	43.612	43.612	0	0	0
735.05.00	Taxe pe utilizarea bunurilor, autorizarea utilizarii bunurilor sau pe desfasurarea de activitati	0	448.470	453.631	25.877	8.724	472.355	472.355	472.355	472.355	0	0	0
750.00.00	Alte impozite si taxe fiscale	0	257.380	257.840	680	212	258.050	258.050	258.050	258.050	0	0	0
750.00.00	Venituri din proprietate	0	894.300	890.105	55.822	14.016	954.122	954.122	954.122	954.122	0	0	0
751.01.00	Venituri din prestari de servicii si alte activitati	0	50.991	106.254	63.985	5.362	114.846	114.846	114.846	114.846	0	0	0
751.02.00	Venituri din taxe administrative, eliberari permise	0	1.600	2.039	625	187	2.225	2.225	2.225	2.225	0	0	0

Simbol	Denumire	Soldi Initiali		Surse precedente		Rulaie luna		Total rulaje		Total suma		Sold final	
		Debitor	Creditor	Debitor	Creditor	Debitor	Creditor	Debitor	Creditor	Debitor	Creditor	Debitor	Creditor
751.03.00	Amenzii, penalizatii si confiscari	0	0	159.277	195.513	52.943	16.607	212.220	212.220	212.220	212.220	0	0
751.04.00	Diverse venituri	0	0	40.900	49.736	219.874	219.874	209.692	268.582	268.582	209.502	0	0
751.05.00	Transferenți voluntari, altele decât subvențiile (donatii, sponsorizati)	0	0	3.500	3.500	0	0	3.500	3.500	3.500	3.500	0	0
770.00.00	Finantarea de la buget	0	0	0	10.540.845	12.038.895	1.495.050	12.038.895	12.038.895	12.038.895	12.038.895	0	0
770.00.0002	Administratia locala - Finantarea de la buget	0	0	0	10.540.845	12.038.895	1.495.050	12.038.895	12.038.895	12.038.895	12.038.895	0	0
770.00.0002A	Administratia locala - Finantare integrala din buget - Finantarea de la buget	0	0	0	10.540.845	12.038.895	1.495.050	12.038.895	12.038.895	12.038.895	12.038.895	0	0
772.01.00	Subvenții de la bugetul de stat	0	0	483.108	533.050	779.278	408.287	1.242.357	1.242.357	1.242.357	1.242.357	0	0
775.00.00	Finantarea din fonduri externe nerambursabile postaderara	0	0	170.869	170.869	0	0	170.869	170.869	170.869	170.869	0	0
779.01.01	Venituri, burui si servicii primite cu titlu gratuit - transfer active fixe si stocuri intru instituti publice	0	0	14.208	14.639	730	0	14.838	14.639	14.838	14.838	0	0
791.00.00	Venituri din valorificarea unor bunuri ale statului	0	0	477.023	737.307	285.103	4.729	742.126	742.126	742.126	742.126	0	0
TOTAL		132.830.140	132.830.140	85.905.702	86.580.701	87.106.050	36.111.051	123.041.752	123.041.752	255.871.892	255.871.892	132.495.377	132.495.377

PRIMAR
BARBU CIPRIAN GEORGE



SEF SERVICIULI ECONOMIC
CIRSTEA ILEANA MINODORA

.....
[Signature]