

CONTUL DE REZULTAT PATRIMONIAL

31.12.2022


pag.: 1 - lei -

COD	DENUMIRE INDICATORI	An precedent	An curent
02002	1.Venituri din impozite, taxe, contributii de asigurari si alte venituri ale bugetelor (ct.7300100+7300201+7300202+7300203+7310100+7310200+7320100+7330000+7340000+7350100+7350200+7350300+7350400+7350500+7350601+7350602+7360100+7390000+7450100+7450200+7450300+7450400+7450500+7450700+7450900+7460100+7460200+7460300+7460900)	3.400.935	3.611.679
02003	2.Venituri din activitati economice (ct.7210000+7220000+7510100+7510200+/-7090000)	4.735	5.326
02004	3.Finantari, subventii, transferuri, alocatii bugetare cu destinatie speciala (ct.7510500+7710000+7720100+7720200+7740100+7740200+7750000+7760000+7780000+7790101+7790109)	1.690.790	1.135.176
02005	4.Alte venituri operationale (ct.7140000+7180000+7500000+7500100+7500200+7510300+7510400+7810200+7810300+7810401+7810402+7770000)	154.746	190.305
02008	TOTAL VENITURI OPERATIONALE (rd.02+03+04+05)	5.251.206	4.942.486
02008	1.Salarii si contributiile sociale aferente angajatilor (ct.6410000+6420000+6450100+6450200+6450300+6450400+6450500+6450600+6450700+6450800+6460000+6470000)	1.149.768	1.359.038
02009	2.Subventii si transferuri (ct.6700000+6710000+6720000+6730000+6740000+6750000+6760000+6770000+6780000+6790000)	273.538	367.180
02010	3.Stocuri, consumabile, lucrari si servicii executate de terti (ct.6010000+6020100+6020200+6020300+6020400+6020500+6020600+6020700+6020800+6020900+6030000+6060000+6070000+6080000+6090000+6100000+6110000+6120000+6130000+6140000+6220000+6230000+6240100+6240200+6260000+6270000+6280000+6290100)	770.426	997.033
02011	4.Cheltuieli de capital, amortizari si provizioane (ct.6810100+6810200+6810300+6810401+6810402+6820101+6820109+6820200+6890100+6890200)	84.159	1.525.727
02012	5. Alte cheltuieli operationale (ct.6350100+6540000+6580101+6580109)	63.980	58.409
02013	TOTAL CHELTUIELI OPERATIONALE (rd.08+09+10+11+12)	2.341.871	4.307.387
02023	- EXCEDENT (rd.06-rd.13)	2.909.335	635.099
020292	- EXCEDENT (rd.15+20-16-21)	2.909.335	635.099
020292	- EXCEDENT (rd.23+28-24-29)	2.909.335	635.099
02031	- EXCEDENT (rd.29.2-29.4)	2.909.335	635.099

Conducatorul institutiei



Conducatorul compartimentului
financiar- contabil



SITUATIA FLUXURILOR DE TREZORERIE

31.12.2023

pag: 1 - lei -

COD	DENUMIRE INDICATORI	Total	Casa ct. 5310101	Buget de stat ct. 5200100/ 7700000	Buget local ct. 5210100/ 7700000	Buget asigurari sociale de stat ct. 5250101+/ 5250102/ 7700000	Buget asigurari pentru somaj ct. 5740101+/ 5740102/ 7700000	Buget Fond national unic de asigurari sociale de sanatate ct. 5710100/ 7700000	Buget Fond pentru mediu ct. 5750100/ 7700000	Buget trezoreria statului ct. 5240100/ 7700000	Buget institutii publice finantate integral din venituri proprii ct. 5600101/ 7700000	Buget institutii publice finantate din venituri proprii si subventii ct. 5610101/ 7700000	Buget activitati finantate din venituri proprii si buget activitati de privatizare ct. 5620101/ 7700000	Buget imprumuturi interne si externe ct. 5130101+/ 5140101+/ 5160101+/ 5170101/ 7700000	Buget fonduri externe nerambursabile (sursa D) ct. 5150103/ 7700000	Alte disponibilitati (ct.5XX)	
03002	1. Incasari	6.080.806	1.124.411		4.956.453												
03003	2. Plati	4.866.810	1.124.411		2.742.399												
03004	3. Numerar net din activitatea operationala (rd.02-rd.03)	2.174.056			2.174.056												
03007	2. Plati	1.395.278			1.395.278												
03008	3. Numerar net din activitatea de investiti (rd.06-07)	-1.395.278			-1.395.278												
03013	IV. CRESTEREA (DE SCADEREA) NETA DE MEMBRAR SI ECHIVALENT DE NUMERAR (rd.04-rd.08-rd.12)	728.783			728.783												
03014	V. NUMERAR SI ECHIVALENT DE NUMERAR LA INCEPUTUL ANULUI	1.070.943			1.066.288												
030141	-sume recuperate, promite in excedentul anului precedent	1.066.000			1.066.000												
030142	-sume utilizate transferate din excedentul anului precedent	1.066.000			1.066.000												
03015	VI. NUMERAR SI ECHIVALENT DE NUMERAR LA SFARSUL PERIOADEI (rd.13-rd.14-rd.14.1-rd.14.2-rd.14.3)	1.889.226			1.889.000												

Conducatorul institutiei

Conducatorul compartimentului financiar-contabil

Viza trezoreriei





2023

Handwritten notes at the top right of the page.

SITUATIA FLUXURILOR DE TREZORERIE

31.12.2022

pag.: 1 - lei -

COD	DENUMIRE INDICATORI	Total	Casa in valuta	Alte disponibilitati
04014	V NUMERAR SI ECHIVALENT DE NUMERAR LA INCEPUTUL PERIOADEI	1.283		1.283
04017	VI NUMERAR SI ECHIVALENT DE NUMERAR LA FINELE PERIOADEI(rd.13+14+15-16)	1.283		1.283

Conducatorul institutiei

Conducatorul compartimentului
financiar-contabil


DISPONIBIL DIN MIJLOACE CU DESTINATIE SPECIALA

31.12.2022

- lei -

DENUMRE INDICATORI	COD	DISPONIBIL LA INCEPUTUL ANULUI	INCASARI	PLATI	DISPONIBIL LA SFARSITUL PERIOADEI
TOTAL (rd.02 la 15)	05001	1.283			1.283
- Garantii materiale retinute gestionarilor conform Legii nr.22/1969 (ct.5500101,ct.5500102/analitice distincte)	05003	1.283			1.283

Conducatorul institutiei,

Conducatorul compartimentului
financiar-contabil

Situatia activelor si datoriilor institutiilor publice
din administratia locala
31.12.2022

pag.: 1 - lei -

COD	DENUMIRE INDICATORI	Sold la inceputul anului	Sold la sfarsitul perioadei
18005	Disponibilitati in lei ale institutiilor publice locale si ale institutiilor publice de subordonare locala, la trezorerii (ct.5100000+5120101+5120501+5150101+5150103+5150500+5150600+5160101+5160301+5160302+5170101+5170301+5170302+5210100+5210300+5280000+5290201+5290301+5290400+5290901+5410101+5500101+ 5520000+5550101+5570101+5580101+5580201+5600101+5600300+5610101+5610300+5620101+5620300-7700000), din care:	1.070.943	1.849.726
18008	Total (in baze cash) (rd.04+05)	1.070.943	1.849.726
18010	Total (in baze accrual)(rd.08+09)	1.070.943	1.849.726
18032	Disponibilitati ale institutiilor publice locale si ale institutiilor de subordonare locala la institutiile de credit rezidente (ct.5110101+5110102+5120102+5120402+5120502+5150102+5150202+5160102+5160202+5170102+5170202+5290202+5290302+5290902+5500102+5550102+5550202+5570202+5580102+5580302+5600102+5600103+5610102+5610103+5620102+5620103), din care:	1.283	1.283
18036	Total (in baze cash) (rd.32+35)	1.283	1.283
18038	Total (in baze accrual) (rd.36+37)	1.283	1.283
18176	1.Creante ale bugetului local (ct.4640000-4970000). Total (rd.177+178+179+183), din care:		
18177	- de la gospodariile populatie (S14)	407.593	405.338
18185	Total creante (rd.176+184)	407.593	405.338
18203	1.Sume datorate tertilor reprezentand garantii si cautiuni aflate in conturile institutiilor publice (ct.4280101+4280201+4620101+4620109).Total (rd.204+205+206), din care:		
18205	- societati nefinanciare (S11)	4.660	1.630
18320	Datorii comerciale curente legate de livrari de bunuri si servicii (ct.4010100+4030100+ 4040100+4050100+4080000+4190000+4620101). Total (rd.321+322+326+327) din care catre:		
18321	-Societati nefinanciare (S11)		26.096
18331	Datoriile institutiilor publice din administratia locala catre bugete (ct.4310100+4310200+4310300+4310400+4310500+4310600+4310700+4370100+4370200+4370300+4420300+4420801+4440000+4460100+4460200+4480100)	39.121	50.858
18332	Salariile angajatilor (ct.4210000+4230000+4260000+4270100+4270300+4280101)	56.706	69.240
18333	Alte drepturi cuvenite altor categorii de persoane (ct.4260000+4270200+4270300+4290000+4380000)	16.632	18.288
18335	Total (rd.331+332+333+334)	112.459	138.386


Conducatorul institutiei

Conducatorul compartimentului
financiar- contabil

Situația plăților efectuate și a sumelor declarate pentru cota-parte aferenta cheltuielilor finanțate din FEN postaderare
31.12.2022

Cod indicator	Denumirea programului cu finanțare UE	din care:		Pag: 1 - lei -														
		Plăți efectuate de la titlul 56 și 58	Plăți efectuate pentru cota-parte FEN (alinea(2))	01	02	03	04	05	06	07	08	09	10	11	12	13	14	15
		Sume în curs de rambursare aferente cheltuielilor efectuate în anul curent	Sume în curs de rambursare aferente cheltuielilor efectuate în anii anteriori	Sume solicitate la rambursare în anul curent	Sume solicitate la rambursare în anul anterior	Sume rambursate aferente cheltuielilor efectuate în anul curent	Sume rambursate aferente cheltuielilor efectuate în anii anteriori	Sume neautorizate de management aferente cheltuielilor efectuate în anul curent	Sume neautorizate de management aferente cheltuielilor efectuate în anii anteriori	Sume neautorizate de management aferente cheltuielilor efectuate în anul curent	Sume neautorizate de management aferente cheltuielilor efectuate în anii anteriori	Prefinanțare dedusa din sumele solicitate la rambursare aferente cheltuielilor efectuate în anii anteriori	Prefinanțare dedusa din sumele solicitate la rambursare aferente cheltuielilor efectuate în anii anteriori	Sume rezultate din nereguli deduse din sumele solicitate la rambursare aferente cheltuielilor efectuate în anii anteriori	Sume rezultate din nereguli deduse din sumele solicitate la rambursare aferente cheltuielilor efectuate în anii anteriori	Sume rezultate din nereguli deduse din sumele solicitate la rambursare aferente cheltuielilor efectuate în anul curent		
10035	Proiecte sub-țara: Podul European AgriCo1	208.315																
10099	de Dezvoltare Rurală (FEADR) (5804)	208.315				9.586										9.586		
	TOTAL					9.586										9.586		

Conducătorul institutiei



Conducătorul compartimentului financiar-contabil



Handwritten notes at the top right of the page.

DIRECTIA GENERALA A
FINANTELOR PUBLICE TOTAL JUDETUL MURES

VENITURILE SI CHELTUIELILE BUGETELOR
LOCALE PE UNITATI ADMINISTRATIV TERITORIALE

31.12.2022

- lei -

Denumire Indicatori	Cod Indicator	Nr. rand	Prevederi Anuale	Realizat
A	B	C	1	2
I. COMUNE	000102	24001		
VENITURI TOTAL			6.046.000	4.916.453
Venituri proprii	4990	24002	2.008.000	2.063.927
1. Venituri curente, din care:	000202	24003	3.759.000	3.809.565
a) Cote si sume defalcate din impozitul pe venit	0402	24004		
-cote defalcate din impozitul pe venit	040201	24005	1.269.000	1.257.126
-sume alocate din cotele defalcate din impozitul pe venit pentru echilibrarea bugetelor locale	040204	24006	335.200	335.527
b) Sume defalcate din taxa pe valoarea adaugata			633.000	620.799
-sume defalcate din taxa pe valoarea adaugata pentru finantarea cheltuielilor descentralizate la nivelul comunelor, oraselor, municipiilor si sectoarelor Municipiului Bucuresti	1102	24007	1.751.000	1.745.638
-sume defalcate din taxa pe valoarea adaugata pentru drumuri	110202	24009		
-sume defalcate din taxa pe valoarea adaugata pentru echilibrarea bugetelor locale			794.000	790.881
4. Subventii de la alte nivele ale administratiei publice	110205	24011	25.000	25.000
-subventii de la bugetul de stat	110206	24012		
-subventii de la alte administratii			932.000	929.757
Sume primite de la UE/alti donatori in contul platilor efectuate si prefinantari aferente cadrului financiar 2014-2020	420002	24022	2.174.000	994.633
CHELTUIELI TOTAL	4202	24023	2.136.000	957.332
Excedent	4302	24024	38.000	37.301
Deficit	4802	240242		
EXCEDENT TOTAL CUMULAT (an curent si anii precedenti) din care:			113.000	112.255
CORELATII	000102	24112		
VENITURI TOTAL	5002	24025	7.112.000	4.137.670
Venituri proprii	9802	24026		778.783
1. Venituri curente, din care:	9902	24027	-1.066.000	
a) Cote si sume defalcate din impozitul		24028		1.845.066
	000102	24112		
VENITURI TOTAL			6.046.000	4.916.453
Venituri proprii	4990	24113	2.008.000	2.063.927
1. Venituri curente, din care:	000202	24114	3.759.000	3.809.565
a) Cote si sume defalcate din impozitul	0402	24115		

**VENITURILE SI CHELTUIELILE BUGETELOR
LOCALE PE UNITATI ADMINISTRATIV TERITORIALE**

31.12.2022

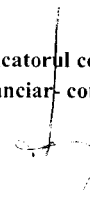
- lei -

Denumire Indicatori	Cod Indicator	Nr. rand	Prevederi Anuale	Realizat
A	B	C	1	2
pe venit			1.269.000	1.257.126
-cote defalcate din impozitul pe venit	040201	24116	335.200	335.527
-sume alocate din cotele defalcate din impozitul pe venit pentru echilibrarea bugetelor locale	040204	24117		
b) Sume defalcate din taxa pe valoarea adaugata	1102	24118	633.000	620.799
-sume defalcate din taxa pe valoarea adaugata pentru finantarea cheltuielilor descentralizate la nivelul comunelor, oraselor, municipiilor si sectoarelor Municipiului Bucuresti	110202	24120	1.751.000	1.745.638
-sume defalcate din taxa pe valoarea adaugata pentru drumuri	110205	24122	794.000	790.881
-sume defalcate din taxa pe valoarea adaugata pentru echilibrarea bugetelor locale	110206	24123	25.000	25.000
4. Subventii de la alte nivele ale administratiei publice	420002	24133	932.000	929.757
-subventii de la bugetul de stat	4202	24134	2.174.000	994.633
-subventii de la alte administratii	4302	24135	2.136.000	957.332
Sume primite de la UE/alti donatori in contul platilor efectuate si prefinantari aferente cadrului financiar 2014-2020	4802	241352	38.000	37.301
CHELTUIELI TOTAL			113.000	112.255
Excedent	5002	24136	7.112.000	4.137.670
Deficit	9802	24137		778.783
EXCEDENT TOTAL CUMULAT (an curent si anii precedenti) din care:	9902	24138	-1.066.000	
		24139		1.845.066

Conducatorul institutiei



Conducatorul compartimentului
financiar-contabil



Situatia modificarilor in structura
activelor nete/capitalurilor
31.12.2022

Anexa 34

pag.: 1 -lei-

Denumirea elementului de capital	Cod	Sold la inceputul anului	Cresteri	Reduceri	Sold la sfarsitul anului
A	B	1	2	3	4
Fondul bunurilor care alcatuiesc domeniul public al unitatilor administrativ- teritoriale (ct.1030000)	25004	14.383.602	2.424.506		16.808.108
Fondul bunurilor care alcatuiesc domeniul privat al unitatilor administrativ- teritoriale (ct.1040101)	25005	2.126.396			2.126.396
Impozitul reportat (ct.1170000 - sold creditor)	25017	7.398.383	2.994.585		10.392.968
Rezultatul patrimonial al exercitiului (ct.1210000 - sold creditor)	25019	2.909.335	4.942.486	7.216.722	635.099
Total capitaluri proprii(rd.01 la 17 - rd.18+rd.19-rd.20)	25021	26.817.716			29.962.571

Anexa 35a


SITUATIA ACTIVELOR FIXE AMORTIZABILE
31.12.2022

Anexa 35a - lei -

DENUMIREA ACTIVELOR FIXE	Cod	Existenta la 31.12.2022		SOLD LA INCEPUTUL ANULUI	CRESTERI					TOTAL din care:
		1	2		3	4-5+6+7+8+9	5	6	7	
							transferuri/ primate cu titlu gratuit	donatii, sponsorizari	alte cai	
A	B									
Alte active fixe necorporate(ct.2080100,2080200)	004			340.802						
TOTAL				340.802						26.127
ACTIVE FIXE CORPORALE	005									
Amenajari la terenuri (ct.2110200)	007			284.895						
Constructii (ct.212) din care:	008			370.119						
-alte active fixe incadrate in grupa constructii (ct.2120901), din care:	016									
Instalatii tehnice mijloace de transport, animale si plantatii (ct.2130100,2130200, 2130300,2130400)	017			370.119						
Mobilier,aparatura birou,echipamente de protectie a valorilor umane si mate- riale si alte active fixe corporale (ct.2140000)	018			716.880						26.127
TOTAL	019			266.480						26.127
TOTAL ACTIVE FIXE	020			1.638.374						26.127
				1.979.176						26.127

DENUMIREA ACTIVELOR FIXE	Cod	REDUCERI										SOLD LA SFARSITUL ANULUI	Ajustari de valoare (amortizari si ajustari pentru depreciere)				Valoarea contabila neta, din care:		
		TOTAL din care:	Diferente din reevaluare**) 11	Eliminare amortizare***) 12	dezmembrari si casari 13	transferuri/ cu titlu gratuit 14	vanzari 15	alte cai 16	18	19	20		21=18+19-20	22=17-21-23-24	23=17-21-22-24	24=17-21-22-23	25=24-23	26=24-25	
																			10=11+12+13+ 14+15+16
A	B	10=11+12+13+ 14+15+16	11	12	13	14	15	16	17=3+4-10	18	19	20	21=18+19-20	22=17-21-23-24	23=17-21-22-24	24=17-21-22-23	25=24-23	26=24-25	
Alte active fixe	00								340.802	17.354			17.354				17.354	323.448	
TOTAL	00								340.802	17.354			17.354				17.354	323.448	
ACTIVE FIXE CORPORALE	00								284.895	5.470			5.470				5.470	279.425	
Amenajari la terenuri (ct.2110200)	00								370.119	45.237	24.674		69.911				69.911	300.208	
Constructii (ct.212) din care	00								370.119	45.237	24.674		69.911				69.911	300.208	
alte active fixe incadrate in grupa (ct.2120901), din care	01								370.119	45.237	24.674		69.911				69.911	300.208	
Instalatii tehnice, mijloace de transport, animale si plantatii (ct.2130100, 2130200, 2130300, 2130400)	01								716.880	320.275	55.094		375.371	252.841			252.841	88.668	
Mobilier, aparatura birotica, echipamente de protectie a valorilor umane si mate- riale si alte active fixe corporale (ct.2140000)	01								292.607	27.910			27.910				27.910	264.697	
TOTAL	01								1.664.501	398.892	79.770		478.662	252.841			252.841	932.998	
TOTAL ACTIVE FIXE	02								2.065.303	416.246	79.770		496.016	252.841			252.841	1.256.446	

Conducatorul institutiei



Conducatorul compartimentului
financiar-contabil



SITUATIA ACTIVELOR FIXE NEAMORTIZABILE
31.12.2022

Anexa 35b

DENUMIREA ACTIVELOR FIXE	Cod	Existenta la 31.12.2022			SOLD LA INCEPUTUL ANULUI	CRESTERI						
		1 UM	2 UM	3 UM		4	TOTAL din care:	6 diferente din reevaluare	7 achizitii	8 transferuri/- primite cu titlu gratuit	9 donatii, sponsorizari	10 alte cai
A	B	1	2	3	4	5=6+7+8+9+10	6	7	8	9	10	
ACTIVE FIXE CORPORALE	006				16,499							
Amenajari la terenuri (ct.2110200)					1,951,611							
Terenuri (ct.2110100)		77			14,541,888	2,424,506		2,424,506				
Constructii (ct.212) din care:	008											
- drumuri publice, exclusiv poduri, podete, pasarele si viaducte si tunele (ct.2120101)	009				7,265,698							
- poduri, podete, pasarele si viaducte pentru transporturi feroviare si rutiere: viaducte (ct.2120301)	012				523,092							
alte active fixe incadrate in grupa constructii (ct.2120901)	016				6,753,098	2,424,506		2,424,506				
Active fixe corporale in curs de exe- cutie (ct.2310000)	019				7,236,807	1,429,597		1,429,597				
TOTAL	021				23,746,805	3,854,103		3,854,103				
TOTAL ACTIVE FIXE	022				23,746,805	3,854,103		3,854,103				

- lei -

- lei -

DENUMIREA ACTIVELOR FIXE	Cod	REDUCERI						SOLD LA SFARSITUL ANULUI	Valoarea aferenta activelor fixe neamortizabile																	
		TOTAL din care:	Reevaluare	dezmembrari	transferuri/	vanzari	alte cai		Fondul activelor fixe necorporale ct.1000000+	Domeniul public al statului ct. 1010000	Domeniul privat al statului ct.1020101	Proprietatea privata a institutiilor publice ct.1020102	Domeniul public al U.A.T. ct.1030000	Domeniul privat al U.A.T. ct.1040101	Proprietatea privata a institutiilor publice din administratia locala ct.1040102											
																11=12+13+ 14+15+16	12	13	14	15	16	17=4+5-11 17=18+19+20+21 22=23+24	19	20	21	22
A	B																									
ACTIVE FIXE CORPORALE	006																									
Amenajari la terenuri (ct.2110200)																										
Terenuri (ct.2110100)	007																									
Constructii (ct.212) din care:	008																									
- drumuri publice exclusiv	009																									
si viaducte si tunele (ct.2120101)																										
- poduri, podete, pasarele si viaducte pentru	012																									
transporturi feroviare si rutiere,viaducte																										
alte active fixe incadrate in grupa constructii	016																									
(ct.2120901)																										
Active fixe corporale in curs de executie (ct.2310000)	019																									
TOTAL	021																									
TOTAL ACTIVE FIXE	022																									

Conducatorul institutiei

Conducatorul compartimentului
financiar- contabil