

ROMÂNIA
JUDEȚUL MUREȘ
COMUNA CUCERDEA
PRIMĂRIA CUCERDEA
Nr. 1523/ 10.03.2020



Cucerdea, nr. 329, jud. Mures, tel./fax: 0265-457198, tel. 0265-457144, e-mail: cucerdea@cjmures.ro, web: www.e-comune.ro/primaria-cucerdea-ms

ANUNȚ

În conformitate cu prevederile art.7 din Legea nr.52/2003 privind transparența decizională în administrația publică, republicată, azi 10.03.2020 se aduce la cunoștință publică inițierea ”Proiectului de hotărâre privind aprobarea Contului anual de execuție al bugetului local și a Situației financiare anuale asupra execuției bugetare pentru anul 2019”, urmând ca proiectul să fie supus dezbaterii și aprobării în ședința Consiliului Local Cucerdea.

Proiectul de act normativ menționat este însoțit de Referatul de aprobare al primarului comunei Cucerdea, înregistrat sub numărul 1521/10.03.2020, de Raportul de specialitate/performanță întocmit de compartimentul financiar contabil impozite și taxe locale, înregistrat sub nr. 1522/10.03.2020 și pot fi consultate pe site-ul instituției www.e-comune.ro/primaria-cucerdea-ms.


Cei interesați pot să transmită în scris până la data de 31.03.2020 propuneri sugestii opinii cu valoare de recomandare privind proiectul de act normativ supus dezbaterii publice.

Propunerile, sugestiile, opiniile privind proiectul de act normativ se vor depune la compartimentul financiar contabil impozite și taxe locale din cadrul Primăriei Cucerdea.

Primar,
Morar Vasile



ROMÂNIA
JUDEȚUL MUREȘ
COMUNA CUCERDEA
CONSILIUL LOCAL
-PROIECT-



HOTĂRÂREA NR. _____
din 30.04.2020

privind aprobarea contului anual de execuție al bugetului local și a Situației financiare anuale asupra execuției bugetare pentru anul 2019
Consiliul local al comunei Cucerdea, județul Mureș, întrunit în ședință ordinară în data de 30.04.2020,

Luând în dezbatere proiectul de hotărâre privind aprobarea contului anual de execuție al bugetului local și a Situației financiare anuale asupra execuției bugetare pentru anul 2019, inițiat de către primarul comunei Cucerdea, înregistrat cu nr. 1488 din 10.03.2020, precum și referatul de aprobare înregistrat sub nr. 1506 din 10.03.2020,

Văzând raportul de specialitate/performață nr. 1522 din 10.03.2020 întocmit de către Compartimentul financiar contabil impozite și taxe locale din aparatul de specialitate al primarului comunei Cucerdea,

Tinând seama de rapoartele de avizare ale comisiilor de specialitate din cadrul Consiliului local Cucerdea:

-Comisia pentru agricultură, activități economico-financiare, amenajarea teritoriului și urbanism, înregistrată cu nr. _____ din _____ 2020,

-Comisia pentru activități social-culturale, culte, învățământ, sănătate și familie, muncă și protecție socială, protecție copii, tineret și sport, înregistrată cu nr. _____ din _____ 2020,

-Comisia juridică și de disciplină, protecție mediu și turism, înregistrată cu nr. _____ din _____ 2020,

-Hotărârea Consiliului Local Cucerdea nr. 19 din 25.04.2019 privind aprobarea bugetului local de venituri și cheltuieli al comunei Cucerdea pe anul 2019, cu rectificările ulterioare,

În conformitate cu:

-prevederile art. 57 alin. (1), (2), (3) și (4) din Legea nr. 273/2006 privind finanțele publice locale, republicată, cu modificările și completările ulterioare,

-pct. 1.3 din Ordinul M.F.P. nr. 129/2019 pentru aprobarea Normelor metodologice privind întocmirea și depunerea situațiilor financiare ale instituțiilor publice la 31 decembrie 2018 și pentru modificarea altor norme metodologice în domeniul contabilității instituțiilor publice, cu modificările și completările ulterioare,

Luând act de realizarea procedurii prevăzute de art. 7 alin. (1) din Legea nr. 52/2003 privind transparența decizională în administrația publică, republicată, potrivit anunțului înregistrat cu nr. 1523 din 10.03.2020,

În temeiul prevederilor art. 129 alin. (1), alin. (2) lit. b) coroborat cu prevederile alin. (4) lit. a), precum și ale art. 139 alin. (1) și alin. (3) lit. a) coroborat cu prevederile art. 196 alin. (1) lit. a) din OUG nr. 57/2019 privind Codul administrativ, cu modificările și completările ulterioare,

HOTĂRĂȘTE:

Art. 1. Se aprobă contul anual de execuție al bugetului local pe anul 2019, conform Anexelor nr. 1, 2 și 3.

Art. 2. Se aprobă Situația financiară anuală asupra execuției bugetare pe anul 2019 conform Anexelor nr. 4 și 5.

Art. 3. Anexele nr. 1-5 fac parte integrantă din prezenta hotărâre.

Art. 4. Cu ducerea la îndeplinire a prezentei hotărâri se încredințează primarul comunei Cucerdea.

Art. 5. Prezenta hotărâre se comunică prin grija secretarului general al unității administrativ-teritoriale comuna Cucerdea, în termenul legal, cu:

-Instituția Prefectului-Județul Mureș în vederea exercitării controlului de legalitate

-Primarul comunei Cucerdea

-Compartimentul financiar contabil impozite și taxe locale din aparatul de specialitate al primarului comunei Cucerdea.

INIȚIATOR
PRIMAR
MORAR

Avizat pentru legalitate,
Secretar general,
PE

Capi- tol	Sub- pa- ra- tol	Pa- gra- ful	Ar- ti- col	Al- ne- af	Denumire indicator	Prevederi bugetare initiale	Prevederi bugetare definitive	Drepturi constatate			Incasari realizate	Stangeri pe alte cai decat incasari	Drepturi constatate de incasat
								Total, din care:	din anii precedenti	din anul curent			
A					B	1	2	3-4+5	4	5	6	7	8-3-6-7
1602	02				SAU PE DESFASURAREA DE ACTIVITATI	59.000	80.000	123.819	49.356	74.463	72.320		51.499
		01			Impozit pe mijloacele de transport	48.000	69.000	117.601	44.956	72.645	70.123		47.478
					Impozit pe mijloacele de transport deținute de persoane fizice*)	38.000	59.000	102.884	39.133	63.751	61.729		41.155
					Impozit pe mijloacele de transport deținute persoane de juridice*)	10.000	10.000	14.717	5.823	8.894	8.394		6.323
					Taxe si tarife pentru eliberarea de licente si autorizatii de functionare	11.000	11.000	6.218	4.400	1.818	2.197		4.021
					A6. ALTE IMPOZITE SI TAXE FISCALE	3.000	5.000	4.202		4.202	4.202		
					ALTE IMPOZITE SI TAXE FISCALE	3.000	5.000	4.202		4.202	4.202		
					Alte impozite si taxe	3.000	5.000	4.202		4.202	4.202		
					C. VENITURI NEFISCALE	134.000	152.000	370.180	227.504	142.676	172.950		197.230
					C1. VENITURI DIN PROPRIETATE	103.000	113.000	157.119	51.068	106.051	117.218		39.901
					VENITURI DIN PROPRIETATE	103.000	113.000	157.119	51.068	106.051	117.218		39.901
					Venituri din concesiuni si inchirieri	103.000	113.000	157.119	51.068	106.051	117.218		39.901
					Alte venituri din concesiuni si inchirieri de catre institutiile publice	103.000	113.000	157.119	51.068	106.051	117.218		39.901
					C2. VANZARI DE BUNURI SI SERVICII	31.000	39.000	213.061	176.436	36.625	55.732		157.329
					VENITURI DIN PRESTARI DE SERVICII SI ALTE ACTIVITATI	1.000	1.000	33.238	32.863	375	19.375		13.863
					Venituri din prestari de servicii			32.863	32.863		19.000		13.863
					Alte venituri din prestari de servicii si alte activitati	1.000	1.000	375		375	375		
					VENITURI DIN TAXE ADMINISTRATIVE, ELIBERARI PERMISE	4.000	4.000	4.266		4.266	4.266		
					Taxe extrajudiciare de timbru	4.000	4.000	4.266		4.266	4.266		

Capi- tot	Sub- ra- gru/ pa/ titlu col at	Al- ne- at	Denumire indicator	Prevederi bugetare initiale	Prevederi bugetare definitive	Drepturi constatate			Incasari realizate	Stingeri pe site cui decat incasari	Drepturi constatate de incasat
						Total, din care:	din anii precedenti	din anul curent			
A			B	1	2	3=4+5	4	5	6	7	8=3-6-7
3502	01		AMENZI, PENALITATI SI CONFISCARI	21.000	29.000	172.407	143.573	28.834	28.941		143.466
			Venituri din amenzi si alte sanctiuni aplicabile potrivit dispozitiilor legale	21.000	29.000	130.812	107.050	23.762	28.941		101.871
3502	01	02	Venituri din amenzi si alte sanctiuni aplicabile de catre alte institutii de specialitate	21.000	29.000	130.812	107.050	23.762	28.941		101.871
3502	50		Alte amenzi, penalitati si confiscari	5.000	5.000	41.595	36.523	5.072	3.150		41.595
3602	50		DIVERSE VENITURI	5.000	5.000	3.150		3.150	3.150		
3702	03		Alte venituri	5.000	5.000	3.150		3.150	3.150		
			Varsaminte din sectiunea de functionare pentru finantarea sectiunii de dezvoltare a bugetului local(cu semnul minus)	-302.000	-371.000	-371.000		-371.000	-371.000		
3702	04		Varsaminte din sectiunea de functionare	302.000	371.000	371.000		371.000	371.000		
4100	02		IV. SUBVENTII	6.174.000	6.174.000	1.716.218		1.716.218	1.716.218		
4200			SUBVENTII DE LA ALTE NIVELE ALE ADMINISTRATIEI PUBLICE	6.174.000	6.174.000	1.716.218		1.716.218	1.716.218		
4202			SUBVENTII DE LA BUGETUL DE STAT	6.174.000	6.174.000	1.716.218		1.716.218	1.716.218		
			Finantarea Programului National de Dezvoltare Locala	6.174.000	6.174.000	1.716.218		1.716.218	1.716.218		

Capi- tot	Sub- capi- tot	Pr- m- gr / grat	Ar- ti- col	Ali- ne- at	Denumire indicator	Credite de angajament		Credite bugetare		Angajamente bugetare	Angajamente legale	Plati efectuate	Angajamente legale de platit	Cechiului efective
						1	2	3	4					
					B									
					A									
6802	05				ASIGURARI SI ASISTENTA SOCIALA			477.000	477.000	444.144	413.761	413.761		417.561
					Asistenta sociala in caz de boli si invaliditati			475.000	475.000	443.448	413.065	413.065		416.865
6802	05	02			Asistenta sociala in caz de invalizitate			475.000	475.000	443.448	413.065	413.065		416.865
					Preventia excluderii sociale			2.000	2.000	696	696	696		696
					Ajutor social			2.000	2.000	696	696	696		696
7000	02				Partea IV-a SERVICII SI DEZVOLTARE									
7002					PUBLICA, LOCUINTE, MEDIU SI APE LOCUINTE, SERVICII SI DEZVOLTARE			176.000	199.000	185.050	181.462	181.462		203.860
					Locuinte			126.000	126.000	116.923	113.335	113.335		139.655
					Dezvoltarea sistemului de locuinte			76.000	76.000	76.000	72.412	72.412		73.556
					Iluminat public si electrificari			76.000	76.000	76.000	72.412	72.412		73.556
7402	06				PROTECTIA MEDIULUI			50.000	50.000	40.923	40.923	40.923		66.099
					Salubritate si gestiunea deseurilor			50.000	73.000	68.127	68.127	68.127		64.205
					Salubritate			50.000	73.000	68.127	68.127	68.127		64.205
8000	02				Partea V-a ACTIUNI ECONOMICE			6.488.000	6.488.000	1.914.151	1.914.151	1.914.151		3.312.592
8302					AGRICULTURA, SILVICULTURA, SI VANATOARE									
					Agricultura			10.000	10.000					
					Alte chebuieli in domeniul agriculturii			10.000	10.000					
8402	03				TRANSPORTURI			6.478.000	6.478.000	1.914.151	1.914.151	1.914.151		3.312.592
					Transport rutier			6.478.000	6.478.000	1.914.151	1.914.151	1.914.151		3.312.592
					Drumuri si poduri			6.478.000	6.478.000	1.914.151	1.914.151	1.914.151		3.312.592
9900	02				EXCEDENT/DEFICIT				-532.000					

DETALIEREA CHELTUIELILOR

- buget local -
31.12.2019

Capi- tot	Sub- capit- ol	Pa- ra- graf	Gr- pa / Titlu	Ali- ne- at	Denumire indicator	Credite de angajament		Credite bugetare		Angajamente legale	Plati efectuate	Angajamente legale de platit	Cheltuieli efective		
						initiale	definitive	initiale	definitive						
A					B		1	2	3	4	5	6	7	8-6-7	9
0					TOTAL JUDETUL MURES										
5002					TOTAL CHELTUIELI										
	01				CHELTUIELI CURENTE										
	10				TITLUL I CHELTUIELI DE PERSONAL										
	10	01			Cheltuieli salariale in bani										
	10	01	01		Salarii de baza	8.372.000			9.018.000	3.917.368	3.811.878	3.811.878	3.811.878	5.198.552	
	10	01	12		Indemnizatii platite unor persoane din afara unitatii	1.896.000			2.031.000	1.720.662	1.615.172	1.615.172	1.615.172	1.529.517	
	10	01	17		Indemnizatii de hrana	960.000			960.000	960.000	854.510	854.510	854.510	865.529	
	10	02			Cheltuieli salariale in natura	914.000			928.000	928.000	825.071	825.071	825.071	835.848	
	10	02	06		Vouchere de vacanta	787.000			801.000	801.000	727.571	727.571	727.571	734.948	
	10	03			Contributii	55.000			55.000	55.000	41.629	41.629	41.629	42.486	
	10	03	07		Contributia asiguratorie pentru sanatate	72.000			72.000	72.000	55.871	55.871	55.871	58.414	
	20				TITLUL II BUNURI SI SERVICII	25.000			11.000	11.000	10.900	10.900	10.900	10.900	
	20	01			Bunuri si servicii	25.000			11.000	11.000	10.900	10.900	10.900	10.900	
	20	01	01		Furnituri de birou	21.000			21.000	21.000	18.539	18.539	18.539	18.781	
	20	01	02		Materiale pentru curatenie	21.000			21.000	21.000	18.539	18.539	18.539	18.781	
	20	01	03		Incalziri, iluminat si forta motrica	640.000			647.000	544.348	544.348	544.348	544.348	468.056	
	20	01	04		Apa, canal si salubritate	392.000			436.000	370.786	370.786	370.786	370.786	363.678	
	20	01	05		Carburanti si lubrifianti	9.000			9.000	7.150	7.150	7.150	7.150	7.150	
	20	01	08		Posta, telecomunicatii, radio, tv, internet	6.000			6.000	3.871	3.871	3.871	3.871	3.871	
	20	01	09		Materiale si presanzi de servicii cu caracter functional	75.000			75.000	67.644	67.644	67.644	67.644	65.164	
	20	01	30		Alte bunuri si servicii pentru intretinere si functionare	16.000			28.000	22.075	22.075	22.075	22.075	22.075	
	20	02			Reparatii curente	46.000			46.000	31.564	31.564	31.564	31.564	30.853	
	20	05			Bunuri de natura obiectelor de inventar	22.000			22.000	17.923	17.923	17.923	17.923	17.923	
						171.000			194.000	167.527	167.527	167.527	167.527	163.610	
						47.000			56.000	53.032	53.032	53.032	53.032	53.032	
						161.000			113.000	97.965	97.965	97.965	97.965	97.965	
						13.000			27.000	16.637	16.637	16.637	16.637	16.637	

Capi- tol	Sub- cap- tol	Pa- ra- graf	Gr- pa / Titlu	Ar- ti- col	Ali- ne- at	Denumire indicator	Credite de angajament		Credite bugetare		Angajamente bugetare	Angajamente legale	Plati efectuate	Angajamente legale de platit	Cheltuieli efective	
							initiale	definitive	initiale	definitive						
A							1	2	3	4	5	6	7	8=6-7	9	
B																
	20	05	30			Alte obiecte de inventar			13.000	27.000	16.637	16.637	16.637			
	20	06				Deplasari, deplasari, transferari			5.000	8.000	6.413	6.413	6.413		6.413	
	20	06	01			Deplasari interne, deplasari, transferari			5.000	8.000	6.413	6.413	6.413		6.413	
	20	13				Pregatire profesionala			11.000							
	20	30				Alte cheltuieli			58.000	63.000	52.547	52.547	52.547			
	20	30	30			Alte cheltuieli cu bunuri si servicii			58.000	63.000	52.547	52.547	52.547			
	50					TITLUL V FONDURI DE REZERVA			69.000	93.000						
	50	04				Fond de rezerva bugetara la dispozitia autoritatilor locale			69.000	93.000						
	57					TITLUL VIII ASISTENTA SOCIALA			202.000	205.000	165.044	165.044	165.044		164.892	
	57	02				Ajutoare sociale			202.000	205.000	165.044	165.044	165.044		164.892	
	57	02	01			Ajutoare sociale in numerar			201.000	204.000	165.044	165.044	165.044		164.892	
	57	02	03			Tichete de cresa si tichete sociale pentru gradinita			1.000	1.000						
	58					TITLUL X PROIECTE CU FINANTARE DIN FONDURI EXTERNE NERAMBURSABILE										
	58	04				CADRULUI FINANCIAR 2014-2020				90.000	20.230	20.230	20.230			
	58	04				Programe din Fondul European Agricol de Dezvoltare Rurala (FEADR)				90.000	20.230	20.230	20.230			
	58	04	03			Cheltuieli neceligibile			25.000	36.000	31.040	31.040	31.040		31.040	
	59					TITLUL XI ALTE CHELTUIELI			5.000	10.000	5.040	5.040	5.040		5.040	
	59	01				Burse			20.000	26.000	26.000	26.000	26.000		26.000	
	59	12				Sustinerea cultelor			6.476.000	6.987.000	2.196.706	2.196.706	2.196.706		3.669.035	
	70					CHELTUIELI DE CAPITAL			6.476.000	6.987.000	2.196.706	2.196.706	2.196.706		3.669.035	
	71					TITLUL XIII ACTIVE NEFINANCIARE			6.476.000	6.987.000	2.196.706	2.196.706	2.196.706		3.669.035	
	71	01				Active fixe										
	71	01	01			Construcții									145.143	
	71	01	02			Masini, echipamente si mijloace de				382.000	145.143	145.143	145.143		145.143	

Capi- tol	Sub- capit- ol	Pa- ra- graf	Gru- pa / Titlu	Ar- ti- col	Al- ne- at	Denumire indicator	Credite de angajament		5	6	7	Angajamente legale de platit	Cheltuieli efective
							1	2					
A						B	3	4	5	6	7	8-6-7	9
						transport	30.000	30.000	17.656	17.656	17.656	58.979	
	71	01	03			Mobilier, aparatura birouica si alie active corporale						2.598	
	71	01	30			Alte active fixe (inclusiv reparatii capitale)	6.446.000	6.575.000	2.033.907	2.033.907	2.033.907	3.462.315	
5100	02					Partea I-a SERVICII PUBLICE GENERALE	948.000	942.000	806.819	735.300	735.300	744.712	
5102						AUTORITATI PUBLICE SI ACTIUNI EXTERNE	879.000	849.000	806.819	735.300	735.300	744.712	
	01					CHELTUIELI CURENTE	879.000	849.000	806.819	735.300	735.300	729.883	
	10					TITLUL I CHELTUIELI DE PERSONAL	603.000	603.000	603.000	531.481	531.481	537.404	
	10	01				Cheltuieli salariale in bani	580.000	582.000	582.000	511.986	511.986	517.779	
	10	01	01			Salarii de baza	498.000	500.000	500.000	451.653	451.653	454.888	
	10	01	12			Indemnizatii platite unor persoane din afara unitatii	55.000	55.000	55.000	41.629	41.629	42.486	
	10	01	17			Indemnizatii de hrana	27.000	27.000	27.000	18.704	18.704	20.405	
	10	02				Cheltuieli salariale in natura	10.000	8.000	8.000	8.000	8.000	8.000	
	10	02	06			Vouchere de vacanta	10.000	8.000	8.000	8.000	8.000	8.000	
	10	03				Contributii	13.000	13.000	13.000	11.495	11.495	11.625	
	10	03	07			Contributia asiguratorie pentru munca	13.000	13.000	13.000	11.495	11.495	11.625	
	20					TITLUL II BUNURI SI SERVICII	271.000	241.000	203.819	203.819	203.819	192.479	
	20	01				Bunuri si servicii	197.000	209.000	187.170	187.170	187.170	186.784	
	20	01	01			Furnituri de birou	8.000	8.000	6.907	6.907	6.907	6.907	
	20	01	02			Materiale pentru curatenie	1.000	1.000					
	20	01	03			Incalziri, iluminat si forta motrica	16.000	16.000	11.755	11.755	11.755	11.364	
	20	01	04			Apa, canal si salubritate	8.000	20.000	14.109	14.109	14.109	14.109	
	20	01	05			Carburanti si lubrifianti	15.000	15.000	9.099	9.099	9.099	9.099	
	20	01	08			Posta, telecomunicatii, radio, tv, internet							
	20	01	09			Materiale si prestari de servicii cu	18.000	18.000	14.915	14.915	14.915	14.915	

Capi- tol	Sub- capit- ol	Pa- ra- graf	Gr- pa / Titlu	Ar- ti- col	Al- ac- at	Dezambire indicator	Credite de angajament		Credite bugetare		Angajamente bugetare	Angajamente legale	Plati efectuate	Angajamente legale de platit	Cheltuieli efective
							initiale	definitive	initiale	definitive					
A						B	1	2	3	4	5	6	7	8=6-7	9
						caracter functional			98.000	98.000	97.559	97.559	97.559	97.559	97.504
	20	01	30			Alte bunuri si servicii pentru intretinere si functionare			33.000	33.000	32.826	32.826	32.826	32.826	32.826
	20	02				Reparatii curente			43.000	13.000	2.190	2.190	2.190	2.190	2.190
	20	05				Bunuri de natura obiectelor de inventar			7.000	3.000	2.190	2.190	2.190	2.190	2.190
	20	05	30			Alte obiecte de inventar			7.000	3.000	2.190	2.190	2.190	2.190	2.190
	20	06				Deplasari, detasari, transferari			3.000	6.000	5.695	5.695	5.695	5.695	5.695
	20	06	01			Deplasari interne, detasari, transferari			3.000	6.000	5.695	5.695	5.695	5.695	5.695
	20	13				Pregatire profesionala			11.000	10.000	8.764	8.764	8.764	8.764	8.764
	20	30				Alte cheltuieli			10.000	10.000	8.764	8.764	8.764	8.764	8.764
	20	30	30			Alte cheltuieli cu bunuri si servicii			5.000	5.000					
	57					TITLUL VIII ASISTENTA SOCIALA			5.000	5.000					
	57	02				Ajutoare sociale			5.000	5.000					
	57	02	01			Ajutoare sociale in numerar			5.000	5.000					
	70					CHELTUIELI DE CAPITAL									
	71					TITLUL XIII ACTIVE NEFINANCIARE									
	71	01				Active fixe									
	71	01	02			Masini, echipamente si mijloace de transport									
	71	01	03			Mobilier, aparatura birourilor si alte active corporale			69.000	93.000					2.598
5402						ALTE SERVICII PUBLICE GENERALE			69.000	93.000					
	01					CHELTUIELI CURENTE			69.000	93.000					
	50					TITLUL V FONDURI DE REZERVA			69.000	93.000					
	50	04				Fond de rezerva bugetara la dispozitia autoritatilor locale			69.000	93.000					
6000	02					Partea II-a APARARE, ORDINE PUBLICA SI SIGURANTA NATIONALA			10.000	15.000	12.068	12.068	12.068	12.068	3.510

Capi- tol	Sub- capi- tol	Pa- rs- gra / Tota	Gru- pa / Tota	Ar- ti- col	Al- ne- at	Denumire indicator	Credite de angajament		Credite bugetare		Angajamente legale	Plati efectuate	Angajamente legale de platit	Cheltuieli efective
							initiale	definitive	initiale	definitive				
						B								
						A								
6102		01				ORDINE PUBLICA SI SIGURANTA NATIONALA			10.000	15.000	12.068	12.068	12.068	3.510
		20				CHELTUIELI CURENTE			10.000	15.000	12.068	12.068	12.068	
		20				TITLUL II BUNURI SI SERVICII			10.000	15.000	12.068	12.068	12.068	
		20	30			Alte cheltuieli			10.000	15.000	12.068	12.068	12.068	
		20	30			Alte cheltuieli cu bunuri si servicii			10.000	15.000	12.068	12.068	12.068	3.510
		70				CHELTUIELI DE CAPITAL								3.510
		71				TITLUL XIII ACTIVE NEFINANCIARE								3.510
		71	01			Active fixe								3.510
		71	01	30		Alte active fixe								3.510
						(inclusiv reparatii capitale)								3.510
6500	02					Partea III-a CHELTUIELI SOCIAL-CULTURALE			750.000	1.374.000	999.280	968.897	968.897	913.878
6502						INVATAMANT			216.000	374.000	344.812	344.812	344.812	330.445
		01				CHELTUIELI CURENTE			91.000	99.000	78.089	78.089	78.089	50.062
		20				TITLUL II BUNURI SI SERVICII			85.000	85.000	71.149	71.149	71.149	43.122
		20	01			Bunuri si servicii			53.000	53.000	42.716	42.716	42.716	42.404
		20	01	01		Furnituri de birou			1.000	1.000	243	243	243	243
		20	01	02		Materiale pentru curatenie			4.000	4.000	3.871	3.871	3.871	3.871
		20	01	03		Incalzit, iluminat si forta motrica			16.000	16.000	13.712	13.712	13.712	13.400
		20	01	04		Apa, canal si salubritate			6.000	6.000	5.966	5.966	5.966	5.966
		20	01	05		Carburanti si lubrifianti			7.000	7.000	5.566	5.566	5.566	5.566
		20	01	08		Posta, telecomunicatii, radio, tv, internet			4.000	4.000	3.008	3.008	3.008	3.008
		20	01	09		Materiale si prestari de servicii cu caracter functional			4.000	4.000	1.841	1.841	1.841	1.841
		20	01	30		Alte bunuri si servicii pentru intretinere si functionare			11.000	11.000	8.509	8.509	8.509	8.509
		20	06			Deplasari, detasari, transferari			2.000	2.000	718	718	718	718
		20	06	01		Deplasari interne, detasari, transferari			2.000	2.000	718	718	718	718

Capi- tol	Pa- ra- gra- ful	Gru- pa / Titlu	Ar- ti- col	Ali- ne- at	Denumire indicator	Credite de angajament				Credite bugetare		Angajamente legale	Plati efectuate	Angajamente legale de platit	Cheltuieli efective
						1	2	3	4	5	6				
		A			B										
		20 30			Alte cheltuieli			30.000				27.715			
		20 30	30		Alte cheltuieli cu bunuri si servicii			30.000				27.715			
		57	02		TITLUL VIII ASISTENTA SOCIALA			1.000				1.900			1.900
		57	02	01	Ajutoare sociale			1.000				1.900			1.900
		57	02	01	Ajutoare sociale in numerar							1.900			1.900
		57	02	03	Tichete de cresa si tichete sociale pentru gradinita			1.000				1.900			1.900
		59			TITLUL XI ALTE CHELTUIELI			5.000				5.040			5.040
		59	01		Burse			5.000				5.040			5.040
		70			CHELTUIELI DE CAPITAL			125.000				266.723			280.383
		71			TITLUL XIII ACTIVE NEFINANCIARE			125.000				266.723			280.383
		71	01		Active fixe			125.000				266.723			280.383
		71	01	02	Masini, echipamente si mijloace de transport										13.660
		71	01	30	Alte active fixe (inclusiv reparatii capitale)			125.000				266.723			266.723
6602		01			SANATATE			8.000				4.000			4.000
		20			CHELTUIELI CURENTE			8.000				4.000			4.000
		20 30			TITLUL II BUNURI SI SERVICII			8.000				4.000			4.000
		20 30	30		Alte cheltuieli			8.000				4.000			4.000
		20 30	30		Alte cheltuieli cu bunuri si servicii			8.000				4.000			4.000
6702		01			CULTURA, RECREIERE SI RELIGIE			49.000				206.324			185.872
		20			CHELTUIELI CURENTE			28.000				61.181			40.729
		20 01			TITLUL II BUNURI SI SERVICII			8.000				14.951			14.729
		20 01	01		Bunuri si servicii			8.000				14.951			14.729
		20 01	02		Material pentru curatenie			1.000				1.254			1.052
		20 01	03		Incalzit, iluminat si forta motrica			2.000				1.254			1.052
		20 01	04		Apa, canal si salubritate			2.000				2.000			2.000

Capi- tol	Sub- capi- tol	Ps- gru- ps / titlu col	Ar- ti- col	Al- at	Denumire indicator	Credite de angajament		Credite bugetare		Angajamente bugetare	Angajamente legale	Plati efectuate	Angajamente legale de platit	Cheltuieli efective
						initiale	definitive	initiale	definitive					
						1	2	3	4	5	6	7	8=6-7	9
A														
	20	01	30		Alte bunuri si servicii pentru intretinere si functionare			3.000	12.000	11.697	11.697	11.697		11.697
	58				TITLUL X PROIECTE CU FINANTARE DIN FONDURI EXTERNE NERAMBURSABILE				90.000	20.230	20.230	20.230		20.230
	58	04			CADRULUI FINANCIAR 2014-2020				26.000	26.000	26.000	26.000		26.000
					Programa din Fondul European Agricol de Dezvoltare Rurala (FEADR)			20.000	26.000	26.000	26.000	26.000		26.000
	58	04	03		Cheltuieli neeligibile			20.000	26.000	26.000	26.000	26.000		26.000
	59	12			TITLUL XI ALTE CHELTUIELI			21.000	382.000	145.143	145.143	145.143		145.143
	59				Sustinerea cultelor			21.000	382.000	145.143	145.143	145.143		145.143
	70				CHELTUIELI DE CAPITAL			21.000	382.000	145.143	145.143	145.143		145.143
	71				TITLUL XIII ACTIVE NEFINANCIARE			21.000	382.000	145.143	145.143	145.143		145.143
	71	01			Active fixe									
	71	01	01		Construcții									
	71	01	30		Alte active fixe									
					(inclusiv reparatii capitale)			21.000						
6802					ASIGURARI SI ASISTENTA SOCIALA			477.000	477.000	444.144	413.761	413.761		417.561
	01				CHELTUIELI CURENTE			477.000	477.000	444.144	413.761	413.761		417.561
	10				TITLUL I CHELTUIELI DE PERSONAL			281.000	281.000	281.000	250.617	250.617		254.569
	10	01			Cheltuieli salariale in bani			263.000	275.000	275.000	245.104	245.104		248.969
	10	01	01		Salarii de baza			227.000	239.000	239.000	214.243	214.243		217.943
	10	01	17		Indemnizatii de hrana			36.000	36.000	36.000	30.861	30.861		31.026
	10	02			Cheltuieli salariale in natura			12.000						
	10	02	06		Vouchere de vacanta			12.000						
	10	03			Contributii			6.000	6.000	6.000	5.513	5.513		5.600
	10	03	07		Contributia asiguratorie pentru munca			6.000	6.000	6.000	5.513	5.513		5.600
57					TITLUL VIII ASISTENTA SOCIALA			196.000	196.000	163.144	163.144	163.144		162.992
57	02				Ajutoare sociale			196.000	196.000	163.144	163.144	163.144		162.992

Anexa nr.2 la HCL

TOTAL JUDETEL MURES

CONTUL DE EXECUTIE AL BUGETULUI LOCAL - VENITURI
SECTIUNEA DE FUNCTIONARE
31.12.2019

Capi- tol	Sub- capitol	Pa- ra- gra- ful	Gr- pa / titlu col	Ar- ti- col	Al- titlu	Denumire indicator	Prevederi bugetare initiale	Prevederi bugetare definitive	Drepturi constatate		Incasari realizate	Stingeri pe alte cai decat incasari	Drepturi constatate de incasat	
									Total, din care:	din anii precedenti				
A							1	2	3=4+5		6	7	8=3-6-7	
B														
0001	02	TOTAL VENITURI-BUGET LOCAL					1.896.000	1.941.000	2.422.390	520.728	1.901.662	1.909.954	75	512.361
0002		I. VENITURI CURENTE					1.896.000	1.941.000	2.422.390	520.728	1.901.662	1.909.954	75	512.361
0003		A. VENITURI FISCALE					2.064.000	2.160.000	2.423.210	293.224	2.129.986	2.108.004	75	315.131
0004		A1. IMPOZIT PE VENIT, PROFIT SI CASTIGURI DIN CAPITAL					702.000	735.000	692.798		692.798	692.798		
0300		A1.2 IMPOZIT PE VENIT, PROFIT SI CASTIGURI DIN CAPITAL DE LA PERSOANE FIZICE					702.000	735.000	692.798		692.798	692.798		
0302	18	IMPOZIT PE VENIT					5.000	5.000	3.129		3.129	3.129		
		Impozitul pe veniturile din transferul proprietatilor imobiliare din patrimoniul personal					5.000	5.000	3.129		3.129	3.129		
0402		COTE SI SUME DEFALCATE DIN IMPOZITUL PE VENIT					697.000	730.000	689.669		689.669	689.669		
01		Cote defalcate din impozitul pe venit					151.000	158.327	158.512		158.512	158.512		
04		Suma alocate din cotele defalcate din impozitul pe venit pentru echilibrarea bugetelor locale					346.000	371.673	371.673		371.673	371.673		
05		Suma repartizate din Fondul la dispozitia Consiliului Judetean					209.000	209.000	159.484		159.484	159.484		
0700	02	A3 IMPOZITE SI TAXE PE PROPRIETATE					241.000	273.000	508.597	222.333	286.264	272.945	75	235.377
0702		IMPOZITE SI TAXE PE PROPRIETATE					241.000	273.000	508.597	222.333	286.264	272.945	75	235.377
01		Impozit si taxa pe cladiri					52.000	63.000	164.166	85.676	78.490	62.368		101.798
01		Impozit pe cladiri de la persoane fizice					20.000	31.000	64.863	16.339	48.524	31.590		33.273
02		Impozit si taxa pe cladiri de la persoane juridice					32.000	32.000	99.303	69.337	29.966	30.778		68.325

Capi- tol	Sub- capitole	Pa- ra- gra- ful	Ar- ti- col	Ali- ne- at	Denumire indicator	Prevederi bugetare initiale	Prevederi bugetare definitive	Drepturi constatate		Incasari realizate	Stingeri pe alte cai decat incasari	Drepturi constatate de incasat	
								Total, din care:	din anii precedenti				
A						1	2	3=4+5	4	5	6	7	8=3-6-7
0702	02				B								
		01			Impozit si taxa pe teren	183.000	203.000	331.715	128.861	202.854	203.796		127.919
					Impozit pe terenuri de la persoane fizice	34.000	38.000	65.553	28.261	37.292	38.596		26.937
		02			Impozit si taxa pe teren de la persoane juridice	2.000	2.000	2.177	615	1.562	1.988		189
		03			Impozitul pe terenul extravilan	147.000	163.000	263.985	99.985	164.000	163.212		100.773
		03			Taxe judiciare de timbru si alte taxe de timbru	4.000	5.000	4.920		4.920	4.920		
		50			Alte impozite si taxe pe proprietate	2.000	2.000	7.796	7.796		1.861		5.860
1000	02				A4 IMPOZITE SI TAXE PE BUNURI SI SERVICII	1.118.000	1.147.000	1.217.613	70.891	1.146.722	1.138.059	75	79.554
1102					SUME DEFALCATE DIN TVA	1.014.000	1.020.000	1.016.900		1.016.900	1.016.900		
		02			Sume defalcate din taxa pe valoarea adaugata pentru finantarea cheltuielilor descentralizate la nivelul comunelor, oraselor, municipiilor, sectoarelor si Municipiului Bucuresti	28.000	31.000	27.900		27.900	27.900		
		05			Sume defalcate din taxa pe valoarea adaugata pentru drumuri	10.000	10.000	10.000		10.000	10.000		
		06			Sume defalcate din taxa pe valoarea adaugata pentru echilibrarea bugetelor locale	976.000	979.000	979.000		979.000	979.000		
1502					TAXE PE SERVICII SPECIFICE	45.000	47.000	76.894	21.535	55.359	48.839		28.035
		50			Alte taxe pe servicii specifice	45.000	47.000	76.894	21.535	55.359	48.839		28.035
1602					TAXE PE UTILIZAREA BUNURILOR, AUTORIZAREA UTILIZARII BUNURILOR SAU PE DESFASURAREA DE ACTIVITATI	59.000	80.000	123.819	49.356	74.463	72.320		51.499

Capi- tot	Sub- capi- tot	Pa- ra- gra- ful col	Ar- ti- col	Ali- ne- at	Denumire indicator	Prevederi bugetare initiale	Prevederi bugetare definitive	Drepturi constatate		Incasari realizate	Stingeri pe alte cai decat incasari	Drepturi constatate de incasat	
								Total, din care:	din anii precedenti				
A					B	1	2	3=4+5	4	5	6	7	8=3-6-7
1602	02				Impozit pe mijloacele de transport	48.000	69.000	117.601	44.956	72.645	70.123		47.478
	01				Impozit pe mijloacele de transport deținute de persoane fizice*)	38.000	59.000	102.884	39.133	63.751	61.729		41.155
	02				Impozit pe mijloace de transport deținute persoane de juridice*)	10.000	10.000	14.717	5.823	8.894	8.394		6.323
	03				Taxe si tarife pentru eliberarea de licente si autorizatii de functionare	11.000	11.000	6.218	4.400	1.818	2.197		4.021
1800	02				A6. ALTE IMPOZITE SI TAXE FISCALE	3.000	5.000	4.202	4.400	4.202	4.202		4.021
1802					ALTE IMPOZITE SI TAXE FISCALE	3.000	5.000	4.202	4.202	4.202	4.202		4.021
	50				Alte impozite si taxe	3.000	5.000	4.202	4.202	4.202	4.202		4.021
2900	02				C. VENITURI NEFISCALE	-168.000	-219.000	-820	227.504	-228.324	-198.050		197.230
3000					C1. VENITURI DIN PROPRIETATE	103.000	113.000	157.119	51.068	106.051	117.218		39.901
3002					VENITURI DIN PROPRIETATE	103.000	113.000	157.119	51.068	106.051	117.218		39.901
	05				Venituri din concesiuni si inchirieri	103.000	113.000	157.119	51.068	106.051	117.218		39.901
	30				Alte venituri din concesiuni si inchirieri de catre institutiile publice	103.000	113.000	157.119	51.068	106.051	117.218		39.901
3300	02				C2. VANZARJ DE BUNURI SI SERVICII	-271.000	-332.000	-157.939	176.436	-334.375	-315.268		157.329
3302					VENITURI DIN PRESTARI DE SERVICII SI ALTE ACTIVITATI	1.000	1.000	33.238	32.863	375	19.375		13.863
	08				Venituri din prestari de servicii	1.000	1.000	33.238	32.863	375	19.375		13.863
	50				Alte venituri din prestari de servicii si alte activitati	1.000	1.000	375		375	375		
3402					VENITURI DIN TAXE ADMINISTRATIVE, ELIBERARI PERMISE	4.000	4.000	4.266		4.266	4.266		4.266
	02				Taxe extrajudiciare de timbru	4.000	4.000	4.266		4.266	4.266		4.266
3502					AMENZI, PENALITATI SI CONFISCARI	21.000	29.000	172.407	143.573	28.834	28.941		143.466

Capi- tot	Sub- capi- tot	Pa- ra- gra- ful	Ar- ti- col	Al- ne- at	Denumire indicator	Prevederi bugetare initiale	Prevederi bugetare definitive	Drepturi constatate			Incasari realizate	Stingeri pe alte cai decat incasari	Drepturi constatate de incasat
								Total, din care:	din anii precedenti	din anul curent			
A					B	1	2	3=4+5	4	5	6	7	8=3-6-7
3302	01				Venituri din amenzi si alte sanctiuni aplicate potrivit dispozitiilor legale	21.000	29.000	130.812	107.050	23.762	28.941		101.871
		02			Venituri din amenzi si alte sanctiuni aplicate de catre alte institutii de specialitate	21.000	29.000	130.812	107.050	23.762	28.941		101.871
3602	50				Alte amenzi, penalitati si confiscari	5.000	5.000	41.595	36.523	5.072			41.595
					DIVERSE VENITURI	5.000	5.000	3.150		3.150	3.150		3.150
					Alte venituri	5.000	5.000	3.150		3.150	3.150		3.150
3702					TRANSFERURI VOLUNTARE, ALTELE DECAT SUBVENTIILE	-302.000	-371.000	-371.000		-371.000	-371.000		
					Varsaminte din sectiunea de functionare pentru finantarea sectiunii de dezvoltare a bugetului local(cu semnul minus)	-302.000	-371.000	-371.000		-371.000	-371.000		

TOTAL JUDEȚUL MIURES

CONTUL DE EXECUȚIE AL BUGETULUI LOCAL - CHELTUIELI
SECTIUNEA DE FUNCȚIONARE
31.12.2019

Capi- tol	Sub- cap- itol	Pa- re- graf	Gr- pa / Titlu	Ali- ne- at	Denumire indicator	Credite de angajament		Credite bugetare		Angajamente bugetare	Angajamente legale	Plati efectuate	Angajamente legale de platit	Cheltuieli efective
						1	2	3	4					
B						1	2	3	4	5	6	7	8-6-7	9
5002					TOTAL CHELTUIELI			1.896.000	1.941.000	1.700.432	1.594.942	1.594.942		1.529.517
	01				CHELTUIELI CURENTE			1.896.000	1.941.000	1.700.432	1.594.942	1.594.942		1.529.517
	10				TITLUL I CHELTUIELI DE PERSONAL			960.000	960.000	960.000	854.510	854.510		865.529
	10	01			Cheltuieli salariale in bani			914.000	928.000	928.000	825.071	825.071		835.848
	10	01	01		Salarii de baza			787.000	801.000	801.000	727.571	727.571		734.948
	10	01	12		Indemnizatii platite unor persoane din afara unitatii			55.000	55.000	55.000	41.629	41.629		42.486
	10	01	17		Indemnizatii de hrana			72.000	72.000	72.000	55.871	55.871		58.414
	10	02			Cheltuieli salariale in natura			25.000	11.000	11.000	10.900	10.900		10.900
	10	02	06		Vouchere de vacanta			25.000	11.000	11.000	10.900	10.900		10.900
	10	03			Contributii			21.000	21.000	21.000	18.539	18.539		18.781
	10	03	07		Contributia asiguratorie pentru munca			21.000	21.000	21.000	18.539	18.539		18.781
	20				TITLUL II BUNURI SI SERVICII			640.000	647.000	544.348	544.348	544.348		468.056
	20	01			Bunuri si servicii			392.000	436.000	370.786	370.786	370.786		363.678
	20	01	01		Furnituri de birou			9.000	9.000	7.150	7.150	7.150		7.150
	20	01	02		Materiale pentru curatenie			6.000	6.000	3.871	3.871	3.871		3.871
	20	01	03		Incalziri, iluminat si forta motrica			75.000	75.000	67.644	67.644	67.644		65.164
	20	01	04		Apa, canal si salubritate			16.000	28.000	22.075	22.075	22.075		22.075
	20	01	05		Carburanti si lubrifianti			46.000	46.000	31.564	31.564	31.564		30.853
	20	01	08		Posta, telecomunicatii, radio, tv, internet			22.000	22.000	17.923	17.923	17.923		17.923
	20	01	09		Materiale si prestari de servicii cu caracter functional			171.000	194.000	167.527	167.527	167.527		163.610
	20	01	30		Alte bunuri si servicii pentru intretinere si functionare			47.000	56.000	53.032	53.032	53.032		53.032
	20	02			Reparatii curente			161.000	113.000	97.965	97.965	97.965		97.965
	20	05			Bunuri de natura obiectelor de inventar			13.000	27.000	16.637	16.637	16.637		16.637
	20	05	30		Alte obiecte de inventar			13.000	27.000	16.637	16.637	16.637		16.637

Capi- tel	Sub- cap- itol	Pa- ra- graf	Gr- ps / Titlu	Ar- ti- col	Ali- ne- at	Denumire indicator	Credite de angajament		Credite bugetare		Angajamente bugetare	Angajamente legale	Plati efectuate	Angajamente legale de platit	Cheltuieli efective	
							initiale	definitive	initiale	definitive						
A						B		1	2	3	4	5	6	7	8-6-7	9
	20	06				Deplasari, deplasari, transferari				5.000	8.000	6.413	6.413	6.413	6.413	6.413
	20	06	01			Deplasari interne, deplasari, transferari				5.000	8.000	6.413	6.413	6.413	6.413	6.413
	20	13				Pregatire profesionala				11.000						
	20	30				Alte cheltuieli				58.000	63.000	52.547	52.547	52.547	52.547	
	20	30	30			Alte cheltuieli cu bunuri si servicii				38.000	63.000	52.547	52.547	52.547	52.547	
	50					TITLUL V FONDURI DE REZERVA				69.000	93.000					
	50	04				Fond de rezerva bugetara la dispozitia autoritatilor locale				69.000	93.000					
	57					TITLUL VIII ASISTENTA SOCIALA				202.000	205.000	165.044	165.044	165.044	165.044	164.892
	57	02				Ajutoare sociale				202.000	205.000	165.044	165.044	165.044	165.044	164.892
	57	02	01			Ajutoare sociale in numerar				201.000	204.000	165.044	165.044	165.044	165.044	164.892
	57	02	03			Tichete de cresa si tichete sociale pentru gradinita				1.000	1.000					
	59					TITLUL XI ALTE CHELTUIELI				25.000	36.000	31.040	31.040	31.040	31.040	31.040
	59	01				Burse				5.000	10.000	5.040	5.040	5.040	5.040	5.040
	59	12				Sustinerea culelor				20.000	26.000	26.000	26.000	26.000	26.000	26.000
5100	02					Partea I-a SERVICII PUBLICE GENERALE				948.000	942.000	806.819	806.819	806.819	806.819	806.819
5102						AUTORITATI PUBLICE SI ACTIUNI EXTERNE				879.000	849.000	806.819	806.819	806.819	806.819	806.819
	01					CHELTUIELI CURENTE				879.000	849.000	806.819	806.819	806.819	806.819	806.819
	10					TITLUL I CHELTUIELI DE PERSONAL				603.000	603.000	603.000	603.000	603.000	603.000	603.000
	10	01				Cheltuieli salariale in bani				580.000	582.000	511.986	511.986	511.986	511.986	511.986
	10	01	01			Salarii de baza				498.000	500.000	451.653	451.653	451.653	451.653	451.653
	10	01	12			Indemnizatii platite unor persoane din afara unitatii				55.000	55.000	41.629	41.629	41.629	41.629	41.629
	10	01	17			Indemnizatii de brana				27.000	27.000	18.704	18.704	18.704	18.704	18.704
	10	02				Cheltuieli salariale in natura				10.000	8.000	8.000	8.000	8.000	8.000	8.000
	10	02	06			Vouchere de vacanta				10.000	8.000	8.000	8.000	8.000	8.000	8.000
	10	03				Contributii				13.000	13.000	11.495	11.495	11.495	11.495	11.495

Capi- tol	Sub- capi- tol	Pre- ra- gra- fi- ca	Ar- ti- col	Al- ne- at	Denumire indicator	Credite de angajament		Credite bugetare		Angajamente bugetare	Angajamente legale	Plati efectuate	Angajamente legale de platit	Cheltuieli efective
						initiale	definitive	initiale	definitive					
A					B									
					1	2	3	4	5	6	7	8-6-7	9	
	10	03	07		Contributia asiguratorie pentru munca			13.000	13.000	13.000	11.495	11.495		11.625
	20				TITLUL II BUNURI SI SERVICII			271.000	241.000	203.819	203.819	203.819		192.479
	20	01			Bunuri si servicii			197.000	209.000	187.170	187.170	187.170		186.784
	20	01	01		Furnituri de birou			8.000	8.000	6.907	6.907	6.907		6.907
	20	01	02		Materialele pentru curatenie			1.000	1.000					
	20	01	03		Incalzit, iluminat si forta motrica			16.000	16.000	11.755	11.755	11.755		11.364
	20	01	04		Apa, canal si salubritate			8.000	20.000	14.109	14.109	14.109		14.109
	20	01	05		Carburanti si lubrifianti			15.000	15.000	9.099	9.099	9.099		9.099
	20	01	08		Posta, telecomunicatii, radio, tv, internet			18.000	18.000	14.915	14.915	14.915		14.915
	20	01	09		Materiale si prestari de servicii cu caracter functional			98.000	98.000	97.559	97.559	97.559		97.504
	20	01	30		Alte bunuri si servicii pentru intretinere si functionare			33.000	33.000	32.826	32.826	32.826		32.826
	20	02			Reparatii curente			43.000	13.000					
	20	05			Bunuri de natura obiectelor de inventar			7.000	3.000	2.190	2.190	2.190		
	20	05	30		Alte obiecte de inventar			7.000	3.000	2.190	2.190	2.190		
	20	06			Deplasari, deplasari, transferari			3.000	6.000	5.695	5.695	5.695		5.695
	20	06	01		Deplasari interne, deplasari, transferari			3.000	6.000	5.695	5.695	5.695		5.695
	20	13			Pregatire profesionala			11.000						
	20	30			Alte cheltuieli			10.000	10.000	8.764	8.764	8.764		
	20	30	30		Alte cheltuieli cu bunuri si servicii			10.000	10.000	8.764	8.764	8.764		
	57				TITLUL VIII ASISTENTA SOCIALA									
	57	02			Ajutoare sociale			5.000	5.000					
	57	02	01		Ajutoare sociale in numerar			5.000	5.000					
	01				ALTE SERVICII PUBLICE GENERALE			69.000	93.000					
	01				CHELTUIELI CURENTE			69.000	93.000					
	50				TITLUL V FONDURI DE REZERVA			69.000	93.000					

Capi- tot	Sub- capit- ol	Pa- re- graf	Gru- pa / Titlu	Ar- ti- col	Al- ne- at	Denumire indicator	Credite de angajament		Credite bugetare		Angajamente bugetare	Angajamente legale	Plati efectuate	Angajamente legale de platit	Cheltuieli efective
							initiale	definitive	initiale	definitive					
A							1	2	3	4	5	6	7	8-6-7	9
B															
	50	04				Fond de rezerva bugetara la dispozitia autoritatilor locale			69.000	93.000					
6000	02					Partea II-a APARARE, ORDINE PUBLICA SI SIGURANTA NATIONALA			10.000	15.000	12.068	12.068	12.068		
6102						ORDINE PUBLICA SI SIGURANTA NATIONALA			10.000	15.000	12.068	12.068	12.068		
	01					CHELTUIELI CURENTE			10.000	15.000	12.068	12.068	12.068		
	20					TITLUL II BUNURI SI SERVICII			10.000	15.000	12.068	12.068	12.068		
	20	30				Alte cheltuieli			10.000	15.000	12.068	12.068	12.068		
	20	30				Alte cheltuieli cu bunuri si servicii			10.000	15.000	12.068	12.068	12.068		
6500	02					Partea III-a CHELTUIELI SOCIAL-CULTURALE			604.000	627.000	567.184	536.801	536.801		508.332
6502						INVATAMANT			91.000	99.000	78.089	78.089	78.089		50.082
	01					CHELTUIELI CURENTE			91.000	99.000	78.089	78.089	78.089		50.082
	20					TITLUL II BUNURI SI SERVICII			85.000	85.000	71.149	71.149	71.149		43.122
	20	01				Bunuri si servicii			53.000	53.000	42.716	42.716	42.716		42.404
	20	01	01			Furnituri de birou			1.000	1.000	243	243	243		243
	20	01	02			Materiale pentru curatenie			4.000	4.000	3.871	3.871	3.871		3.871
	20	01	03			Incalziri, iluminat si forta motrica			16.000	16.000	13.712	13.712	13.712		13.400
	20	01	04			Apa, canal si salubritate			6.000	6.000	5.966	5.966	5.966		5.966
	20	01	05			Carburanti si lubrifianti			7.000	7.000	5.566	5.566	5.566		5.566
	20	01	08			Posta, telecomunicatii, radio, tv, internet			4.000	4.000	3.008	3.008	3.008		3.008
	20	01	09			Materiale si prestari de servicii cu caracter functional			4.000	4.000	1.841	1.841	1.841		1.841
	20	01	30			Alte bunuri si servicii pentru intretinere si functionare			11.000	11.000	8.509	8.509	8.509		8.509
	20	06				Deplasari, detasari, transferari			2.000	2.000	718	718	718		718
	20	06	01			Deplasari interne, detasari, transferari			2.000	2.000	718	718	718		718
	20	30				Alte cheltuieli			30.000	30.000	27.715	27.715	27.715		27.715

Capi- tot	Sub- cap- tot	Fa- r- gru- pa / Titlu graf	Ar- ti- col	Al- ne- at	Denumire indicator	Credite de angajament		Credite bugetare		Angajamente legale	Plati efectuate	Angajamente legale de planif	Cheltuieli efective
						initiale	definitive	initiale	definitive				
A					B								
					1	2	3	4	5	6	7	8-6-7	9
	20	30	30		Alte cheltuieli cu bunuri si servicii			30.000	30.000	27.715	27.715		
	57				TITLUL VIII ASISTENTA SOCIALA			1.000	4.000	1.900	1.900		1.900
	57	02			Ajutoare sociale			1.000	4.000	1.900	1.900		1.900
	57	02	01		Ajutoare sociale in numerar				3.000	1.900	1.900		1.900
	57	02	03		Tichete de cresa si tichete sociale pentru gradinita			1.000	1.000				
	59				TITLUL XI ALTE CHELTUIELI			5.000	10.000	5.040	5.040		5.040
	59	01			Burse			5.000	10.000	5.040	5.040		5.040
6602	01				SANATA TE			8.000	8.000	4.000	4.000		4.000
	20				CHELTUIELI CURENTE			8.000	8.000	4.000	4.000		4.000
	20	30			TITLUL II BUNURI SI SERVICII			8.000	8.000	4.000	4.000		4.000
	20	30			Alte cheltuieli			8.000	8.000	4.000	4.000		4.000
	20	30	30		Alte cheltuieli cu bunuri si servicii			8.000	8.000	4.000	4.000		4.000
6702	01				CULTURA, RECREERE SI RELIGIE			28.000	43.000	40.951	40.951		40.729
	20				CHELTUIELI CURENTE			28.000	43.000	40.951	40.951		40.729
	20	01			TITLUL II BUNURI SI SERVICII			8.000	17.000	14.951	14.951		14.729
	20	01			Bunuri si servicii			8.000	17.000	14.951	14.951		14.729
	20	01	02		Materiale pentru curatenie			1.000	1.000				
	20	01	03		Incalzit, iluminat si forta motrica			2.000	2.000	1.254	1.254		1.032
	20	01	04		Apsa, canal si salubritate			2.000	2.000	2.000	2.000		2.000
	20	01	30		Alte bunuri si servicii pentru intretinere si functionare			3.000	12.000	11.697	11.697		11.697
6802	59				TITLUL XI ALTE CHELTUIELI			20.000	26.000	26.000	26.000		26.000
	59	12			Sustinerea culester			20.000	26.000	26.000	26.000		26.000
	01				ASIGURARI SI ASISTENTA SOCIALA			477.000	477.000	444.144	444.144		417.561
	10				CHELTUIELI CURENTE			477.000	477.000	444.144	444.144		417.561
	10	01			TITLUL I CHELTUIELI DE PERSONAL			281.000	281.000	250.617	250.617		254.569
	10	01			Cheltuieli salariale in bani			263.000	275.000	245.104	245.104		248.969

Capi- tol	Sub- cap- tol	Pa- ra- graf	Gru- pa / Titlu	Ar- di- col	Ali- ne- st	Denumire indicator	Credite de angajament		Credite bugetare		Angajamente legale	Plati efectuate	Angajamente legale de platit	Cheltuieli efective	
							initiale	definitive	initiale	definitive					
A						B	1	2	3	4	5	6	7	8-6-7	9
			10 01	01		Salarii de baza	227.000		239.000	239.000	214.243	214.243		217.943	
			10 01	17		Indemnizatii de hrana	36.000		36.000	36.000	30.861	30.861		31.026	
			10 02			Cheltuieli salariale in natura	12.000								
			10 02	06		Vouchere de vacanta	12.000								
			10 03			Contributii	6.000		6.000	6.000	5.513	5.513		5.600	
			10 03	07		Contributia asiguratorie pentru munca	6.000		6.000	6.000	5.513	5.513		5.600	
			57			TITLUL VIII ASISTENTA SOCIALA	196.000		196.000	196.000	163.144	163.144		162.992	
			57 02			Ajutoare sociale	196.000		196.000	196.000	163.144	163.144		162.992	
			57 02	01		Ajutoare sociale in numerar	196.000		196.000	196.000	163.144	163.144		162.992	
7000 02						Partea IV-a SERVICII SI DEZVOLTARE	176.000		199.000	185.050	181.462	181.462		177.129	
						PUBLICA, LOCUINTE, MEDIU SI APE	126.000		126.000	116.923	113.335	113.335		112.924	
						LOCUINTE, SERVICII SI DEZVOLTARE	126.000		126.000	116.923	113.335	113.335		112.924	
			01			CHELTUIELI CURENTE	76.000		76.000	76.000	72.412	72.412		73.556	
			10			TITLUL I CHELTUIELI DE PERSONAL	71.000		71.000	71.000	67.981	67.981		69.100	
			10 01			Cheltuieli salariale in bani	62.000		62.000	62.000	61.675	61.675		62.117	
			10 01	01		Salarii de baza	9.000		9.000	9.000	6.306	6.306		6.983	
			10 01	17		Indemnizatii de hrana	3.000		3.000	3.000	2.900	2.900		2.900	
			10 02			Cheltuieli salariale in natura	3.000		3.000	3.000	2.900	2.900		2.900	
			10 02	06		Vouchere de vacanta	3.000		3.000	3.000	2.900	2.900		2.900	
			10 03			Contributii	2.000		2.000	2.000	1.531	1.531		1.556	
			10 03	07		Contributia asiguratorie pentru munca	2.000		2.000	2.000	1.531	1.531		1.556	
			20			TITLUL II BUNURI SI SERVICII	50.000		50.000	40.923	40.923	40.923		39.368	
			20 01			Bunuri si servicii	50.000		50.000	40.923	40.923	40.923		39.368	
			20 01	03		Incalzit, iluminat si forta motrica	41.000		41.000	40.923	40.923	40.923		39.368	
			20 01	09		Materiale si prestari de servicii cu caracter functional	9.000		9.000	9.000				64.205	
						PROTECTIA MEDIULUI	50.000		73.000	73.000	68.127	68.127		64.205	
			01			CHELTUIELI CURENTE	50.000		73.000	73.000	68.127	68.127		64.205	

Capi- tol	Sub- capi- tol	Pa- ra- gra- ful	Gr- pa / Titlu	Ar- ti- col	Ali- ne- at	Denumire indicator	Credite de angajament		Credite bugetare		Angajamente bugetare	Angajamente legale	Plati efectuate	Angajamente legale de platit	Cheltuieli efective
							initiale	definitive	initiale	definitive					
			A				1	2	3	4	5	6	7	8=6-7	9
			B												
			20	01		TITLUL II BUNURI SI SERVICII			50.000	73.000	68.127	68.127	68.127	64.205	
			20	01		Bunuri si servicii			50.000	73.000	68.127	68.127	68.127	64.205	
			20	01	09	Materiale si prestari de servicii cu caracter functional			50.000	73.000	68.127	68.127	68.127	64.205	
8000	02					Partea V-a ACTIUNI ECONOMICE			158.000	158.000	129.311	129.311	129.311	114.153	
8302						AGRICULTURA, SILVICULTURA, SI VANATOARE			10.000	10.000					
			01			CHELTUIELI CURENTE			10.000	10.000					
			20	01		TITLUL II BUNURI SI SERVICII			10.000	10.000					
			20	01		Bunuri si servicii			10.000	10.000					
			20	01	09	Materiale si prestari de servicii cu caracter functional			10.000	10.000					
8402						TRANSPORTURI			148.000	148.000	129.311	129.311	129.311	114.153	
			01			CHELTUIELI CURENTE			148.000	148.000	129.311	129.311	129.311	114.153	
			20	01		TITLUL II BUNURI SI SERVICII			148.000	148.000	129.311	129.311	129.311	114.153	
			20	01		Bunuri si servicii			24.000	24.000	16.899	16.899	16.899	16.188	
			20	01	05	Carburanti si lubrifianti			24.000	24.000	16.899	16.899	16.899	16.188	
			20	02		Reparatii curente			118.000	100.000	97.965	97.965	97.965	97.965	
			20	05		Bunuri de natura obiectelor de inventar			6.000	24.000	14.447	14.447	14.447	14.447	
9902	96					Alte obiecte de inventar			6.000	24.000	14.447	14.447	14.447	14.447	
						excedenti/deficit sect funci			6.000	24.000	14.447	14.447	14.447	315.012	

Conducatorul compartimentului
financiar-contabil

Conducatorul institutiei,



Anexa nr.3 la HCL

TOTAL JUDETEL MURES

CONTUL DE EXECUTIE AL BUGETULUI LOCAL - VENITURI
SECTIUNEA DE DEZVOLTARE
31.12.2019

Pag. 1 -lei-

Capi- tol	Sub- capi- tol	Pa- ra- graf	Gr- pa / titlu	Ali- ne- at	Denumire indicator	Prevederi bugetare initiale	Prevederi bugetare definitive	Drepturi constatate		Incasari realizate	Stingeri pe alte cai decat incasari	Drepturi constatate de incasat	
								Total, din care:	din anii precedenti				
A					B	1	2	3=4+5	4	5	6	7	8=3-6-7
0001	02				TOTAL VENITURI-BUGET LOCAL	6.476.000	6.545.000	2.087.218		2.087.218			
0002					I. VENITURI CURENTE	302.000	371.000	371.000		371.000			
2900					C. VENITURI NEFISCALE	302.000	371.000	371.000		371.000			
3300					C2. VANZARI DE BUNURI SI SERVICII	302.000	371.000	371.000		371.000			
3702					TRANSFERURI VOLUNTARE, ALTELE DECAT SUBVENTIILE	302.000	371.000	371.000		371.000			
4100	02				Varsaminte din sectiunea de functionare	302.000	371.000	371.000		371.000			
4200					IV. SUBVENTII	6.174.000	6.174.000	1.716.218		1.716.218			
					SUBVENTII DE LA ALTE NIVELE.ALE								
					ADMINISTRATIEI PUBLICE	6.174.000	6.174.000	1.716.218		1.716.218			
4202					SUBVENTII DE LA BUGETUL DE STAT	6.174.000	6.174.000	1.716.218		1.716.218			
					Finantarea Programului National de Dezvoltare Locala	6.174.000	6.174.000	1.716.218		1.716.218			

Capi- tol	Sub- capi- tol	Pa- re- graf	Gr- pa / Titlu	Ar- ti- col	Ali- ne- at	Denumire indicator	Credite de angajament		Credite bugetare		Angajamente legale	Plati efectuate	Angajamente legale de planit	Cheltuieli efective	
							initiale	definitive	initiale	definitive					
A							1	2	3	4	5	6	7	8-6-7	9
B															
6000						SIGURANTA NATIONALA									3.510
6102						ORDINE PUBLICA SI SIGURANTA NATIONALA									3.510
			70			CHELTUIELI DE CAPITAL									3.510
			71			TITLUL XIII ACTIVE NEFINANCIARE									3.510
			71	01		Active fixe									3.510
			71	01	30	Alte active fixe (inclusiv reparatii capitale)	146.000		747.000	432.096	432.096	432.096		432.096	432.096
6500	02					Partea III-a CHELTUIELI SOCIAL-CULTURALE	125.000		275.000	266.723	266.723	266.723		266.723	280.383
6502						INVATAMANT	125.000		275.000	266.723	266.723	266.723		266.723	280.383
			70			CHELTUIELI DE CAPITAL									280.383
			71			TITLUL XIII ACTIVE NEFINANCIARE									280.383
			71	01		Active fixe	125.000		275.000	266.723	266.723	266.723		266.723	280.383
			71	01	02	Masini, echipamente si mijloace de transport									280.383
			71	01	30	Alte active fixe (inclusiv reparatii capitale)	125.000		275.000	266.723	266.723	266.723		266.723	13.660
6702						CULTURA, RECREERE SI RELIGIE	21.000		472.000	165.373	165.373	165.373		165.373	145.143
			01			CHELTUIELI CURENTE			90.000	20.230	20.230	20.230		20.230	
			58			TITLUL X PROIECTE CU FINANTARE DIN FONDURI EXTERNE NERAMBURSABILE			90.000	20.230	20.230	20.230		20.230	
			58	04		CADRULUI FINANCIAR 2014-2020			90.000	20.230	20.230	20.230		20.230	
			58	04		Programe din Fondul European Agricol de Dezvoltare Rurala (FEADR)			90.000	20.230	20.230	20.230		20.230	
			58	04	03	Cheltuieli neeligibile			90.000	20.230	20.230	20.230		20.230	
			70			CHELTUIELI DE CAPITAL	21.000		382.000	145.143	145.143	145.143		145.143	145.143
			71			TITLUL XIII ACTIVE NEFINANCIARE	21.000		382.000	145.143	145.143	145.143		145.143	145.143
			71	01		Active fixe	21.000		382.000	145.143	145.143	145.143		145.143	145.143
			71	01	01	Constructii			382.000	145.143	145.143	145.143		145.143	145.143

Capi- tol	Sub- capit- ol	Pa- ra- graf	Gr- pa / Titlu	Ali- ar- ti- col	Denumire indicator	Credite de angajament		Credite bugetare		Angajamente legale	Plati efectuate	Angajamente legale de platit	Cheltuieli efective
						initiale	definitive	initiale	definitive				
A					B								
	71	01	30		Alte active fixe (inclusiv reparatii capitale)			21.000					
7000	02				Partea IV-a SERVICII SI DEZVOLTARE PUBLICA, LOCUINTE, MEDIU SI APE LOCUINTE, SERVICII SI DEZVOLTARE CHELTUIELI DE CAPITAL								26.731
7002		70			TITLUL XIII ACTIVE NEFINANCIARE								26.731
		71			Active fixe								26.731
		71	01		Active fixe								26.731
		71	01	30	Active fixe (inclusiv reparatii capitale)								26.731
8000	02				Partea V-a ACTIUNI ECONOMICE					1.784.840	1.784.840	1.784.840	3.198.439
8402		70			TRANSPORTURI					1.784.840	1.784.840	1.784.840	3.198.439
		71			CHELTUIELI DE CAPITAL					1.784.840	1.784.840	1.784.840	3.198.439
		71	01		TITLUL XIII ACTIVE NEFINANCIARE					1.784.840	1.784.840	1.784.840	3.198.439
		71	01		Active fixe					1.784.840	1.784.840	1.784.840	3.198.439
		71	01	02	Masini, echipamente si mijloace de transport			30.000	30.000	17.656	17.656	17.656	31.088
9902	97				Alte active fixe (inclusiv reparatii capitale) excedent/deficit sect.dez			6.300.000	6.300.000	1.767.184	1.767.184	1.767.184	3.165.351
								-532.000			-128.718		

Conducatorul institutiei,

Conducatorul compartimentului
financiar-contabil


BILANT
31.12.2019

pag: 1 - lei -

COD	DENUMIRE INDICATORI	SOLD LA INCEPUTUL PERIOADEI	SOLD LA SFARSITUL PERIOADEI
01003	1.Active fixe necorporale (ct.2030000+2050000+2060000+2080100+2080200+2330000-2800300-2800500-2800800-2800801-2800809-2900400-2900500-2900801-2900809-2900800-2930100*)	168.748	168.748
01004	2.Instalatii tehnice, mijloace de transport, animale, plantatii, mobilier, aparatura birotica si alte active corporale (ct.2130100+2130200+2130300+2130400+2140000+2310000-2810301-2810302-2810303-2810304-2810400-2910301-2910302-2910303-2910304-2910400-2930200*)	979.237	518.820
01005	3.Terenuri si cladiri (ct.2110100+2110200+2120101+2120102+2120201+2120301+2120401+2120501+2120601+2120901+2310000-2810100-2810201-2810202-2810203-2810204-2810205-2810206-2810207-2810208-2910100-2910201-2910202-2910203-2910204-2910205-2910206-2910207-2910208-2930200)	16.533.099	18.550.648
01015	7.TOTAL ACTIVE NECURENTE (rd.03+04+05+06+07+09)	17.681.084	19.238.216
01019	1.Stocuri (ct.3010000+3020100+3020200+3020300+3020400+3020500+3020600+3020700+3020800+3020900+3030100+3030200+3040100+3040200+3050100+3050200+3070000+3090000+3310000+3320000+3410000+3450000+3460000+3470000+3490000+3510100+3510200+3540100+3540500+3540600+3560000+3570000+3580000+3590000+3610000+3710000+3810000+/-3480000+/-3780000-3910000-3920100-3920200-3920300-3930000-3940100-3940500-3940600-3950100-3950200-3950300-3950400-3950600-3950700-3950800-3960000-3970100-3970200-3970300-3980000-4420803)	99.085	115.472
01023	Creante bugetare (ct.4310100**+4310200**+4310300**+4310400**+4310500**+4310600**+4310700**+4370100**+4370200**+4370300**+4420400+4420802+4440000**+4460100**+4460200**+4480200+4610102+4610104+4630000+4640000+4650100+4650200+4660401+4660402+4660500+4660900+4810101**+4810102**+4810103**+4810900**-4970000), din care:	520.728	512.361
01024	Creantele bugetului general consolidat (ct.4630000+4640000+4650100+4650200+4660401+4660402+4660500+4660900-4970000)	520.728	512.361
01030	Total creante curente (rd.21+23+25+27)	520.728	512.361
01033	Conturi la trezorerie, casa in lei. (ct.5100000+5120101+5120501+5130101+5130301+5130302+5140101+5140301+5140302+5150101+5150103+5150301+5150500+5150600+5160101+5160301+5160302+5170101+5170301+5170302+5200100+5210100+5210300+5230000+5250101+5250102+5250301+5250302+5250400+5260000+5270000+5280000+5290101+5290201+5290301+5290400+5290901+5310101+5410101+5500101+5520000+5550101+5550400+5570101+5580101+5580201+5590101+5600101+5600300+5600401+5610101+5610300+5620101+5620300+5620401+5710100+5710300+5710400+5740101+5740102)		

COD	DENUMIRE INDICATORI	SOLD LA INCEPUTUL PERIOADEI	SOLD LA SFARSITUL PERIOADEI
01035	+5740301+5740302+5740400+5750100+5750300+5750400-7700000) Conturi la institutii de credit, BNR, casa in valuta (ct.5110101+5110102+ 5120102+5120402+5120502+5130102+5130202+5140102+5140202+ 5150102+5150202+5150302+5160102+5160202+5170102+5170202+ 5290102+5290202+5290302+5290902+5310402+5410102+5410202+ 5500102+5550102+5550202+5570202+5580102+5580202+5580302+ 5580303+5590102+5590202+5600102+5600103+5600402+5610102+ 5610103+5620102+5620103+5620402)	532.001	718.455
01040	Total disponibilitati si alte valori (rd.33+33.1+35+35.1)	1.283	1.283
01045	7.TOTAL ACTIVE CURENTE (rd.19+30+31+40+41+41.1+42)	533.284	719.738
01046	8.TOTAL ACTIVE (rd.15+45)	1.153.097	1.347.571
01055	3.Provizioane (ct.1510201+1510202+1510203+1510204+1510208)	18.834.181	20.585.787
01058	TOTAL DATORII NECURENTE (rd.52+54+55)	135.590	135.590
01060	1.Datorii comerciale, avansuri si alte decontari (ct.2690100+4010100+ 4030100+4040100+4050100+4080000+4190000+4620101+4620109+ 4730109+4810101+4810102+4810103+4810900+4830000+ 4840000+4890201+5090000+5120800), din care:	570.565	20.662
010601	Decontari privind incheiere executiei bugetului de stat din anul curent (ct.4890201)	548.465	
01061	Datorii comerciale si avansuri (ct.4010100+4030100+4040100+ 4050100+4080000+4190000+4620101), din care:	22.100	19.502
01062	2.Datorii catre bugete (ct.4310100+4310200+4310300+4310400+4310500+ 4310600+4310700+4370100+4370200+4370300+4400000+4410000+ 4420300+4420801+4440000+4460100+4460200+4480100+4550501+ 4550502+4550503+4620109+4670100+4670200+4670300+4670400+ 4670500+4670900+4730109+4810900),din care:	47.904	31.873
010631	Contributii sociale (ct.4310100+4310200+4310300+4310400+4310500+ 4310600+4310700+4370100+4370200+4370300)	41.650	27.909
01072	6.Salariile angajatilor (ct.4210000+4230000+4260000+4270100+4270300+ 4280101)	64.716	42.232
01073	7.Alte drepturi cuvenite altor categorii de persoane (pensii, indemnizatii de somaj, burse) (ct.4220100+4220200+4240000+4260000+4270200+ 4270300+4290000+4380000), din care:	12.782	12.630
01078	10.TOTAL DATORII CURENTE (rd.60+62+65+70+71+72+73+74+75)	695.967	107.397
01079	11.TOTAL DATORII (rd.58+78)	831.557	107.397
01080	12.ACTIVE NETE = TOTAL ACTIVE - TOTAL DATORII = CAPITALURI PROPRII (rd.80=rd.46-79=rd.90)	18.002.624	20.478.390
01084	1.Rezerve, fonduri (ct.1000000+1010000+1020101+1020102+1020103+ 1030000+1040101+1040102+1040103+1050100+1050200+1050300+ 1050400+1050500+/-1060000+1060000+1320000+1330000)	13.476.952	16.509.998
01085	2.Rezultatul reportat (ct.1170000-sold creditor)	3.359.501	5.235.444
01087	4.Rezultatul patrimonial al exercitiului (ct.1210000-sold creditor)	1.166.171	
01088	5.Rezultatul patrimonial al exercitiului (ct.1210000- sold debitor)		1.267.052
01090	6.TOTAL CAPITALURI PROPRII (rd.80+85-86+87-88)	18.002.624	20.478.390

Conducatorul institutiei

Conducatorul compartimentului
financiar-contabil

SITUATIA FLUXURILOR DE TREZORERIE

31.12.2019


pag: 1 - lei -

COD	DENUMIRE INDICATORI	Total	Casa ct. 5310101	Buget de stat ct. 5200100/ 7700000	Buget local ct. 5210100/ 7700000	Buget asigurat sociale de stat ct. 5250101+ 5250102/ 7700000	Buget asigurat pentru soma) ct. 5740101+ 5740102/ 7700000	Buget Fond national unic de asigurari sociale de sanatate ct. 5710100/ 7700000	Buget Fond pentru mediu ct. 5750100/ 7700000	Buget trezoreria statului ct. 5240100/ 7700000	Buget institutiilor publice finantate din vanituri proprii si subvenții ct. 5610101/ 7700000	Buget activitati finantate din venituri proprii si buget de privatizare ct.5620101/ 7700000	Buget imprumuturi interne si externe ct. 5130101+ 5140101+ 5180101+ 5170101/ 7700000	Buget fonduri externe recambur- subite (sursa D) ct. 5150103/ 7700000	Alte disponibi- litati (ct.51XX)
03002	1. Incasari	4.743.200	714.026		3.997.172										33.000
03003	2. Plati	2.341.999	714.026		1.594.943										32.000
03004	3. Numerar net din activitatea operationala (rd.02-rd.03)	2.401.201			2.401.201										1.100
03007	2. Plati	2.163.996			2.163.996										
03008	3. Numerar net din activitatea de investitii (rd.06-07)	-2.248.936			-2.216.936										
03013	IV.CRESTEREA (DESCRETEREA) NETA DE NUMERAR SI ECHIVALENT DE NUMERAR (rd.04-rd.08+rd.12)	186.444			183.294										1.100
03014	V. NUMERAR SI ECHIVALENT DE NUMERAR LA INCEPUTUL ANULUI -sume recuperate/primitie in excedentul anului precedent	532.000			532.000										
030141	-sume utilizate/transfirate din excedentul anului precedent	532.000			532.000										
030142	VI.NUMERAR SI ECHIVALENT DE NUMERAR LA SFARSITUL PERIOADEI (rd.13+rd.14+ rd.14.1-rd.14.2-rd.14.3)	517.000			512.000										
03015		718.451			717.299										1.100

Conducatorul compartimentului
financiar contabil

Conducatorul compartimentului
financiar contabil

Conducatorul inspectiei



[Handwritten signature]

SITUATIA FLUXURILOR DE TREZORERIE
31.12.2019

pag.: 1 - lei -

COD	DENUMIRE INDICATORI	Total	Casa in valuta	Alte disponibilitati
04014	V NUMERAR SI ECHIVALENT DE NUMERAR LA INCEPUTUL PERIOADEI	1.283		1.283
04017	VI NUMERAR SI ECHIVALENT DE NUMERAR LA FINELE PERIOADEI(rd.13+14+15-16)	1.283		1.283

Conducatorul institutiei



Conducatorul compartimentului
financiar-contabil



DISPONIBIL DIN MIJLOACE CU DESTINATIE SPECIALA

31.12.2019

- lei -

DENUMRE INDICATORI	COD	DISPONIBIL LA INCEPUTUL ANULUI	INCASARI	PLATI	DISPONIBIL LA SFARSITUL PERIOADEI
TOTAL (rd.02 la 15)	05001	1.283			1.283
- Garantii materiale retinute gestionarilor conform Legii nr.22/1969 (ct.5500101,ct.5500102/analitice distincte)	05003	1.283			1.283

Conducatorul institutiei,




Conducatorul compartimentului
financiar-contabil



Situatia activelor si datoriilor institutiilor publice
din administratia locala
31.12.2019

pag.: 1 - lei -

COD	DENUMIRE INDICATORI	Sold la inceputul anului	Sold la sfarsitul perioadei
18005	Disponibilitati in lei ale institutiilor publice locale si ale institutiilor publice de subordonare locala, la trezorerii (ct.5100000+5120101+5120501+5150101+5150103+5150500+5150600+5160101+5160301+5160302+5170101+5170301+5170302+5210100+5210300+5280000+5290201+5290301+5290400+5290901+5410101+5500101+ 5520000+5550101+5570101+5580101+5580201+5600101+5600300+5610101+5610300+5620101+5620300-7700000), din care:	532.001	718.455
18008	Total (in baze cash) (rd.04+05)	532.001	718.455
18010	Total (in baze accrual)(rd.08+09)	532.001	718.455
18032	Disponibilitati ale institutiilor publice locale si ale institutiilor de subordonare locala la institutiile de credit rezidente (ct.5110101+5110102+5120102+5120402+5120502+5150102+5150202+5160102+5160202+5170102+5170202+5290202+5290302+5290902+5500102+5550102+5550202+5570202+5580102+5580302+5600102+5600103+5610102+5610103+5620102+5620103), din care:	1.283	1.283
18036	Total (in baze cash) (rd.32+35)	1.283	1.283
18038	Total (in baze accrual) (rd.36+37)	1.283	1.283
18176	1.Creante ale bugetului local (ct.4640000-4970000). Total (rd.177+178+179+183), din care:	520.728	512.361
18177	- de la gospodariile populatie (S14)	520.728	512.361
18185	Total creante (rd.176+184)	520.728	512.361
18203	1.Sume datorate tertilor reprezentand garantii si cautiuni aflate in conturile institutiilor publice (ct.4280101+4280201+4620101+4620109).Total (rd.204+205+206), din care:		1.160
18205	- societati nefinanciare (S11)		1.160
18320	Datorii comerciale curente legate de livrari de bunuri si servicii (ct.4010100+4030100+ 4040100+4050100+4080000+4190000+4620101). Total (rd.321+322+326+327) din care catre:	22.100	19.502
18321	-Societati nefinanciare (S11)	22.100	19.502
18331	Datoriile institutiilor publice din administratia locala catre bugete (ct.4310100+4310200+4310300+4310400+4310500+4310600+4310700+4370100+4370200+4370300+4420300+4420801+4440000+4460100+4460200+4480100)	47.904	31.873
18332	Salariile angajatilor (ct.4210000+4230000+4260000+4270100+4270300+4280101)	64.716	42.232
18333	Alte drepturi cuvenite altor categorii de persoane (ct.4260000+4270200+4270300+4290000+4380000)	12.782	12.630
18335	Total (rd.331+332+333+334)	125.402	86.735
183421	Provizioane necurente (ct.1510201+1510202+1510203+1510204+1510208), din care:	135.590	
183423	Provizioane necurente reprezentand drepturi de natura salariala stabilite in favoarea personalului din sectorul bugetar prin titluri devenite executorii (din soldul ct.1510203)	70.562	

Conducatorul institutiei




Conducatorul compartimentului
financiar-contabil




**VENITURILE SI CHELTUIELILE BUGETELOR
LOCALE PE UNITATI ADMINISTRATIV TERITORIALE**

31.12.2019

- lei -

Denumire Indicatori	Cod Indicator	Nr. rand	Prevederi Anuale	Realizat
A	B	C	1	2
-sume defalcate din taxa pe valoarea adaugata pentru finantarea cheltuielilor descentralizate la nivelul comunelor, oraselor, municipiilor si sectoarelor Municipiului Bucuresti	110202	24120	31.000	27.900
-sume defalcate din taxa pe valoarea adaugata pentru drumuri	110205	24122	10.000	10.000
-sume defalcate din taxa pe valoarea adaugata pentru echilibrarea bugetelor locale	110206	24123	979.000	979.000
4. Subventii de la alte nivele ale administratiei publice	420002	24133	6.174.000	1.716.218
-subventii de la bugetul de stat	4202	24134	6.174.000	1.716.218
CHELTUIELI TOTAL	5002	24136	9.018.000	3.811.878
Excedent	9802	24137		185.294
Deficit	9902	24138	-532.000	
EXCEDENT TOTAL CUMULAT (an curent si anii precedenti) din care:		24139		717.295

Conducatorul institutiei



Conducatorul compartimentului
financiar-contabil

Situatia modificarilor in structura
activelor nete/capitalurilor

31.12.2019

Anexa 34

pag: 1 -lei-

Denumirea elementului de capital	Cod	Sold la inceputul anului	Cresteri	Reduceri	Sold la sfarsitul anului
A	B	1	2	3	4
Fondul bunurilor care alcatuiesc domeniul public al unitatilor administrativ-teritoriale (ct.1030000)	25004	11.350.556	3.033.046		14.383.602
Fondul bunurilor care alcatuiesc domeniul privat al unitatilor administrativ-teritoriale (ct.1040101)	25005	2.126.396			2.126.396
Rezultatul reportat (ct.1170000 - sold creditor)	25017	3.359.501	1.875.943		5.235.444
Rezultatul patrimonial al exercitiului (ct.1210000 - sold creditor)	25019	1.166.171		1.166.171	
Rezultatul patrimonial al exercitiului (ct.1210000 - sold debitor)	25020		1.267.052		1.267.052
Total capitaluri proprii(rd.01 la 17 - rd.18+rd.19-rd.20)	25021	18.002.624			20.478.390

SITUATIA ACTIVELOR FIXE AMORTIZABILE
31.12.2019

Anexa 35a - lei -

DENUMIREA ACTIVELOR FIXE	Cod	Existenta la		SOLD LA INCEPUTUL ANULUI	CRESTERI					
		31.12.2019			TOTAL din care:	diferente din reevaluare	achizitii*)	transferuri/ primite cu titlu gratuit	donatii, sponsorizari	alte cal
A	B	1	2	3	4=5+6+7+8+9	5	6	7	8	9
Alte active fixe necorporale(ct.2080100,2080200)	004			186.102						
TOTAL	005			186.102						
ACTIVE FIXE CORPORALE	007			284.885						
Amplasari la terenuri (ct.2110200)	008				370.119		370.119			
Constructii (ct.212) din care:	016				370.119		370.119			
-alte active fixe incadrate in grupa constructii (ct.2120901),din care:	017				17.657		17.657			
Instalatii tehnice,mijloace de transport, animale si plantatii (ct.2130100,2130200, 2130300,2130400)	018			970.651						
Mobilier,aparatura birou,echipamente de protectie a valorilor umane si mate- riale si alte active fixe corporale (ct.2140000)	019			173.132						
TOTAL	020			1.428.678	387.776		387.776			
TOTAL ACTIVE FIXE				1.614.780	387.776		387.776			

DENUMIREA ACTIVELOR FIXE	Cod	REDUCERI										Ajustari de valoare (amortizari si ajustari pentru depreciere)					Valoarea contabila neta, din care:		
		TOTAL din care:	Diferente din reevaluare**)	Eliminare amortizare**)	dezmembreari si casari	transferuri cu titlu gratuit	vanzari	alte caz	SOLF LA SFARSITUL ANULUI			Sold la inceputul anului	Cresteri	Reduceri	Sold la sfarsitul anului	Domeniul privat al statului	Domeniul privat al UAT	Proprietatea privata a institutiilor publice	
									17=3+4+10	18	19								20
A	B	50=11+12+13+14+15+16	11	12	13	14	15	16	17=3+4+10	18	19	20	21=18+19-20	22=17-21-23-24	23=17-21-23-24	24=17-21-23-23			
Alte active fixe	004								183.902	17.354	17.354	17.354	17.354			183.748			
TOTAL	005								183.902	17.354	17.354	17.354	17.354			183.748			
ACTIVE FIXE CORPORALE	007																		
Amenajari la terenuri (cl.2110200)	008								284.885	5.470	6.188	6.188	5.470			278.425			
Constructii (cl.212) din care:	016								370.119							363.950			
alte active fixe încadrate în grupa constructii																			
(cl.2123907), din care:	017								370.119							363.950			
instalatii tehnice, mijloace de transport,										150.805	90.490		251.295			114.052			
animale si plantele (cl.2138)(00,2130200,																			
2130300,2130400)																			
Mobilier, aparatura birou, echipamente	018																		
de protectie a valorilor fixe corporale																			
si alte active fixe corporale									173.132	23.118	2.597		22.715			150.417			
(cl.2140000)	019								1.445.335	183.334	58.225		265.892			977.844			
TOTAL	020								1.632.437	203.748	116.610	17.354	303.004			252.941			
TOTAL ACTIVE FIXE																1.075.592			

Coordonatorul institutiei

Coordonatorul compartimentului

Financiar - contabil

DENUMIREA ACTIVELOR FIXE	Cod	REDUCERI						SOLD LA SFARSITUL ANULUI	Valoarea aferenta activelor fixe neamortizabile						
		TOTAL din care:	Reevaluare	dezmembrari	transferuri	vanzari	alte cai		Fondul activelor fixe necorporale ct.1000000 ct.1010000	Domeniul public al statului ct.1020101	Domeniul privat al statului ct.1020101	Proprietatea privata a institutiilor publice ct.1020102	Domeniul public al U.A.T. ct.1030000	Domeniul privat al U.A.T. ct.1040101	Proprietatea privata a institutiilor publice din administratia locala ct.1040102
A	B	11+12+13+14+15+16	12	13	14	15	16	17+14+5-11	18	19	20	21	22	23	24
ACTIVE FIXE CORPORALE	006							16.499							
- amenajari la terenuri (ct.2110200)	007	208.306					208.320	1.561.611						168.304	18.499
- terenuri (ct.2110100)	008	163.463					163.463	14.541.098						14.217.368	1.785.277
- constructii (ct.212) din care:	009														324.620
- drumuri publice, exclusiv poduri, podete, pasarele															
- si viaducte si tunele (ct.2120101)	012							7.265.686						7.265.222	466
- poduri, podete, pasarele si viaducte pentru															
transportul feroviar si rutier, viaducte	016							523.062						523.062	
si active fixe încadrate în grupa constructii															
(ct.2120901)	019							6.753.098						6.628.944	324.154
Active fixe corporale în curs de ete-															
ct.2120901)	021	3.448.451					3.448.451	1.398.785							
ct.2120901)	021	3.850.232					3.850.232	17.906.763						14.363.002	2.126.356
TOTAL	022	3.850.232					3.850.232	17.906.763						14.363.002	2.126.356
TOTAL ACTIVE FIXE								17.906.763						14.363.002	2.126.356

Comandatarul institutiei
financiare contabile

Comandatarul institutiei
financiare contabile

Situația plăților efectuate și a sumelor declarate pentru cota-parte aferentă cheltuielilor finanțate din FEN postaderare

31.12.2019

Cod indicator	Plăți efectuate de la titlul 56 și 58	Plăți efectuate pentru cota-parte FEN (Alina 92)	Suma în curs de rambursare în anul anterior	Suma în curs de rambursare în anul anterior	Suma solicitată la rambursare în anul curent	Suma solicitată la rambursare în anul curent	Suma rambursată în anul curent	Suma rambursată în anul curent	Sume neautorizate de management aferente cheltuielilor efectuate în anul curent	Sume recautizate de management aferente cheltuielilor efectuate în anul anterior	Pre-finanțare dedusă din sumele solicitate la rambursare aferente cheltuielilor efectuate în anul anterior	Pre-finanțare dedusă din sumele solicitate la rambursare aferente cheltuielilor efectuate în anul anterior	Suma rezultată din nereguli din sumele solicitate la rambursare aferente cheltuielilor efectuate în anul anterior	Suma rezultată din nereguli din sumele solicitate la rambursare aferente cheltuielilor efectuate în anul anterior	Suma rezultată din nereguli din sumele solicitate la rambursare aferente cheltuielilor efectuate în anul anterior	
																01
0035	Dezvoltarea programului cu finanțare UE															
	Programa din Fondul European Agricol de Dezvoltare Rurală (FEADR) (5804)															
10040	Total (coduri la 39-6)															

Conducatorul instituției



Conducătorul compartimentului financiar-contabil

[Handwritten signature]

Situația plăților efectuate
din fonduri externe nerambursabile (FEN) postaderare (titlul 56 și titlul 58) la data de

31.12.2019

Anexa 27

Pag: 1 - lei -

	01	02	03	04	05	06	07	08	09	10	11
Dezignare surse de finanțare	Buget de stat (s 01- stat)	Buget local (s 02- local)	Bugetul asigurațiilor sociale de stat (s 03- base)	Bugetul asigurațiilor pentru semsj (s 04- semsj)	Bugetul fondului național unic de asigurări sociale de sănătate (s05- sănătate)	Bugetul institutiilor publice și activităților finanțate integral sau parțial din venituri proprii (s10-local)	Bugetul fondurilor externe nerambur- sabile (s08-stat+ asigurari+ local)	Bugetul creditelor externe (s06- stat+ local)	Bugetul creditelor interne (s07- stat+ local)	Bugetul institutiilor publice și activităților finanțate integral sau parțial din venituri proprii (s20-stat+ asigurari+ autoglucl)	Bugetul institutiilor publice și activităților finanțate integral din venituri proprii (s10-stat+ autonomie)
A											
Total plăți (titlul VIII cod56+ titlul X cod58) (rd.2+rd.11)		20.230									
Total plăți (titlul X cod58)		20.230									
Active nefinanțare (titlul XIII)		20.230									

Conducătorul institutiei


Conducătorul compartimentului
finanțar/comabil


CONTUL DE REZULTAT PATRIMONIAL

31.12.2019

pag.: 1 - lei -


COD	DENUMIRE INDICATORI	An precedent	An curent
02002	1.Venituri din impozite, taxe, contributi de asigurari si alte venituri ale bugetelor (ct.7300100+7300200+7300201+7300202+7300203+7310100+7310200+7320100 + 7330000+7340000+7350100+7350200+7350300+7350400+7350500+7350600+ 7350601+7350602+7360100+7390000+7450100+ 7450200+7450300+7450400+ 7450500+7450700+7450900+7460100+7460200+7460300+7460900)	1.733.684	2.129.911
02003	2.Venituri din activitati economice (ct.7210000+7220000+7510100+7510200+/-7090000)	3.667	4.641
02004	3.Finantari, subventii, transferuri, alocatii bugetare cu destinatie speciala (ct.7510500+7710000+7720100+7720200+7740100+7740200+7750000+ 7760000+7780000+7790101+7790109)	1.307.900	1.716.218
02005	4.Alte venituri operationale (ct.7140000+7180000+7500000+7500100+7500200 +7510300+7510400+7810200+7810300+7810401+7810402+7770000)	137.633	138.035
02006	TOTAL VENITURI OPERATIONALE (rd.02+03+04+05)	3.182.884	3.988.805
02008	1.Salarii si contributiile sociale aferente angajatilor (ct.6410000+6420000+6450100+ 6450200+6450300+6450400+6450500+6450600+6450700+6450800+6460000+ 6470000)	716.484	865.529
02009	2.Subventii si transferuri (ct.6700000+6710000+6720000+6730000+6740000+ 6750000+6760000+6770000+6780000+6790000)	190.091	195.932
02010	3.Stocuri, consumabile, lucrari si servicii executate de terti (ct.6010000+6020100+ 6020200+6020300+6020400+6020500+6020600+6020700+6020800+6020900+ 6030000+6060000+6070000+6080000+6090000+6100000+6110000+6120000+ 6130000+6140000+6220000+6230000+6240100+6240200+6260000+6270000+ 6280000+6290100)	487.300	468.056
02011	4.Cheltuieli de capital, amortizari si provizioane (ct.6290200+6810100+ 6810200+6810300+6810401+6810402+6820101+6820109+ 6820200+6890100+6890200)	39.876	3.669.034
02012	5. Alte cheltuieli operationale (ct.6350100+6540000+6580101+6580109)	42.281	57.306
02013	TOTAL CHELTUIELI OPERATIONALE (rd.08+09+10+11+12)	1.476.032	5.255.857
02015	- EXCEDENT (rd.06-rd.13)	1.706.852	1.267.052
02016	- DEFICIT (rd.13-rd.06)	1.706.852	1.267.052
02023	- EXCEDENT (rd.15+20-16-21)	1.706.852	1.267.052
02024	- DEFICIT (rd.16+21-15-20)	1.706.852	1.267.052
020292	- EXCEDENT (rd.23+28-24-29)	1.706.852	1.267.052
020293	- DEFICIT (rd.24+29-23-28)	1.706.852	1.267.052
02031	- EXCEDENT (rd.29.2-29.4)	1.706.852	1.267.052
02032	- DEFICIT (rd.29.3+29.4)	1.706.852	1.267.052

Conducatorul institutiei




Conducatorul compartimentului
financiar contabil





Primăria
CUCERDEA

ROMÂNIA
JUDEȚUL MUREȘ
COMUNA CUCERDEA
PRIMARIA CUCERDEA
Nr. 1506/10.03.2020



romania2019.eu
Președinția României la Consiliul Uniunii Europene

Cucerdea, nr. 329, Jud. Mures, tel./fax: 0265-457198, tel. 0265-457144, e-mail: cucerdea@cjmures.ro, web: www.e-comune.ro/primaria-cucerdea-ms

Referat de aprobare

la proiectul de hotărâre privind aprobarea Contului anual de execuție al bugetului local și a Situației financiare anuale asupra execuției bugetare pentru anul 2019

Având în vedere prevederile art.155 alin (4) lit.b din OUG 57/2019 privind Codul administrativ cu modificările și completările ulterioare, primarul întocmește proiectul bugetului unității administrativ teritoriale și contul de închidere al exercițiului bugetar și le supune spre aprobare Consiliului local, în condițiile legii și la termenele prevăzute de lege.

Execuția bugetului local al comunei Cucerdea și Situațiile financiare anuale întocmite la 31 decembrie 2019 au fost elaborate în concordanță cu Ordinul Ministrului Finanțelor Publice nr. 3751/2019 pentru aprobarea normelor metodologice privind încheierea exercițiului bugetar al anului 2019.

Administrarea și utilizarea resurselor s-a făcut cu respectarea Legii nr. 273/2006 a finanțelor publice locale, cu modificările și completările ulterioare, a Legii nr. 82/1991 a contabilității, utilizând indicatorii din sistemul finanțelor publice, respectând procedurile și principiile contabile specifice.

Conform HCL nr. 19 din 25 .04.2019 a fost aprobat Bugetul de venituri și cheltuieli pentru anul 2019 pe titluri, capitole și aliniate în sumă totală de 832.000.000 lei iar pe parcursul anului financiar 2019 au fost efectuate rectificări de buget ajungând astfel la sfârșitul anului la un total de 8.486.000 lei la partea de venituri + 532.000 lei sume din excedentul anilor precedenti pentru secțiunea de dezvoltare iar creditele aprobate au fost în suma totală de 9.018.000 lei.

Bugetul propriu al comunei Cucerdea pentru anul 2019, elaborat, aprobat și executat în concordanță cu prevederile Legii nr.273/2006 privind finanțele publice locale, cu modificările și completările ulterioare, ale Legii bugetului de stat nr.50/2019 și ale celorlalte acte normative care privesc domeniul bugetar se prezintă după cum urmează:

Total Buget local rectificat aprobat pentru anul 2019: 8.486.000 lei plus 532.000 lei din excedentul anilor precedenți sumă utilizată pentru secțiunea de dezvoltare.

Sinteza veniturilor prognozate și realizarea lor s-a efectuat în conformitate cu prevederile legale iar structura lor este detaliată după cum urmează :

lei

Cod indicator	Denumire indicatori	Prevederi initiale	Prevederi definitive	Incasări	%
	Venituri total	8.372.000	8.486.000	3.997.172	47
4802	Venituri proprii	1.292.000	1.292.000	1.264.054	98%
0402	Cote si sume defalcate din impozitul pe venit	697.000	730.000	689.669	94%
1102	Sume defalcate din TVA	1.014.000	1.020.000	1.016.900	99,70%
4202	Subventii de la bugetul de stat	6.174.000	6.174.000	1.716.218	27,79

Veniturile proprii ale bugetului local pe anul 2019 respectiv impozite și taxe locale, cotele defalcate din impozitul pe venit și sumele alocate din cotele defalcate din impozitul pe venit pentru echilibrare, au fost încasate în sumă de 1.264.054 lei.

Creditele bugetare aprobate au fost utilizate pentru finanțarea activităților, acțiunilor prezentate la aprobarea bugetului respectiv la rectificările care au influențat bugetul în anul 2019.

Sinteza cheltuielilor pe activități și ponderea lor în totalul cheltuielilor potrivit clasificăției bugetare, se prezintă astfel:

- Cheltuieli totale/plati efectuate la data de 31.12.2019 : 3.811.878 lei
- Cheltuieli /plati efectuate pentru secțiunea de funcționare : 1.594.942 lei
- Cheltuieli/plati efectuate pentru secțiunea de dezvoltare: 2.216.936 lei

Nr. Crt.	Denumirea	Prevederi inițiale 2019	Prevederi definitive	Plăți efectuate	%
1	Total cheltuieli, din care:	8.372.000	9.018.000	3.811.878	42%
2	Autorități executive	879.000	849.000	735.300	87%
3	Ordine publica	10.000	15.000	12.068	80%
4	Invatamant	216.000	374.000	344.812	92%
5	Sanatate	8.000	8.000	4.000	50%
6	Cultura	49.000	515.000	206.324	40%
7	Asistenta sociala	477.000	477.000	413.761	87%
8	Locuinte servicii si dezvoltare publica	126.000	126.000	113.335	90%
9	Salubritare	50.000	73.000	68.127	93%
10	Agricultura	10.000	10.000	0	0
11	Transporturi	6.478.000	6.478.000	1.914.151	30%

În conformitate cu prevederile art. 57 din Legea 273/2006 privind finanțelor publice cu modificările și completările ulterioare, ordonatorii principali de credite au obligația de a prezenta în ședință publică, spre analiză și aprobare de către autoritățile deliberative, execuția bugetelor întocmite pe cele două secțiuni, cu excepția bugetului împrumuturilor externe și interne, cu scopul de a redimensiona cheltuielile în raport cu gradul de colectare a veniturilor, prin rectificarea bugetară locală, astfel încât la sfârșitul anului:

- a) să nu înregistreze plăți restante;
- b) diferența dintre suma veniturilor încasate și excedentul anilor anteriori utilizat pentru finanțarea exercițiului bugetar curent, pe de o parte, și suma plăților efectuate și a plăților restante, pe de altă parte, să fie mai mare decât zero.

La finele anului 2019 din execuția bugetară a rezultat un excedent de 185.294 lei :

- secțiunea de funcționare a înregistrat un excedent de 315.012 lei
- secțiunea de dezvoltare a înregistrat un déficit de 129.718 lei.

Execuția bugetară pentru anul 2019, propusă spre aprobare, reflectată în contul de execuție și celelalte situații financiare anexe la proiectul de hotărâre prezintă poziția și performanța financiară a Comunei Cucerdea, precum și informații referitoare la activitatea desfășurată în condițiile de echilibru bugetar și în interiorul coordonatelor financiare aprobate prin bugetul propriu.

Pe aceste considerente vă propun aprobarea proiectului de hotărâre privind aprobarea Contului anual de execuție al bugetului local și a situației financiare anuale asupra execuției bugetare pentru anul 2019.

Primar,
MORAR VASILE




Primăria
CUCERDEA

ROMÂNIA
JUDEȚUL MUREȘ
COMUNA CUCERDEA
PRIMARIA CUCERDEA
Nr. 1522 /10.03.2020



romania2019.eu
Președinția României la Consiliul Uniunii Europene

Cucerdea, nr. 329, jud. Mureș, tel./fax: 0265-457198, tel. 0265-457144, e-mail: cucerdea@rjmures.ro, web: www.e-comune.ro/primaria-cucerdea-mr



**Raport de specialitate/performanță
la proiectul de hotărâre privind aprobarea Contului anual de execuție al bugetului local
și a Situației financiare anuale asupra execuției bugetare pentru anul 2019**

În conformitate cu prevederile :

- art. 57 alin.(1) din Legea 273/2006 privind finanțelor publice cu modificările și completările ulterioare, "ordonatorii principali de credite întocmesc și prezintă spre aprobare autorităților deliberative, până la data de 31 mai a anului următor, conturile anuale de execuție a bugetelor locale în următoarea structură:

a) la venituri :prevederi bugetare inițiale;- prevederi bugetare definitive și încasări realizate

b) la cheltuieli: -credite bugetare inițiale;-credite bugetare definitive și-plăți efectuate

Contul de execuție se întocmește pe cele două secțiuni, cu excepția bugetului împrumuturilor externe și interne, cu scopul de a redimensiona cheltuielile în raport cu gradul de colectare a veniturilor, prin rectificare bugetară locală, astfel încât la sfârșitul anului:

a) să nu înregistreze plăți restante;

b) diferența dintre suma veniturilor încasate și excedentul anilor anteriori utilizat pentru finanțarea exercițiului bugetar curent, pe de o parte, și suma plăților efectuate și a plăților restante, pe de altă parte, să fie mai mare decât zero".

-art.57 alin.(4) din Legea 273/2006 privind finanțelor publice cu modificările și completările ulterioare : "situațiile financiare anuale ,inclusiv anexele la acestea, se prezintă de către ordonatorii principali de credite, spre aprobare autorităților deliberative".

Având în vedere prevederile art.155 alin (4) lit.b din OUG 57/2019 privind Codul administrativ cu modificările și completările ulterioare, primarul întocmește proiectul bugetului unității administrativ teritoriale și contul de închidere al exercițiului bugetar și le supune spre aprobare Consiliului local, în condițiile legii și la termenele prevăzute de lege.

Administrarea și utilizarea resurselor s-a făcut cu respectarea Legii nr. 273/2006 a finanțelor publice locale, cu modificările și completările ulterioare, a Legii nr. 82/1991 a contabilității, utilizând indicatorii din sistemul finanțelor publice, respectând procedurile și principiile contabile specifice.

Execuția bugetului local al comunei Cucerdea și Situațiile financiare anuale întocmite la 31 decembrie 2019 au fost elaborate în concordanță cu Ordinul Ministrului Finanțelor Publice nr. 3751/2019 pentru aprobarea normelor metodologice privind încheierea exercițiului bugetar al anului 2019.

Conform HCL nr. 19 din 25 .04.2019 a fost aprobat Bugetul de venituri și cheltuieli pentru anul 2019 pe titluri , capitole și aliniate în sumă totală de 832.000.000 lei iar pe parcursul anului financiar 2019 au fost efectuate rectificări de buget ajungând astfel la sfârșitul anului la un total de 8.486.000 lei la partea de venituri + 532.000 lei sume din

excedentul anilor precedenți pentru secțiunea de dezvoltare iar creditele aprobate au fost în suma totală de 9.018.000 lei.

Bugetul propriu al comunei Cucerdea pentru anul 2019, elaborat, aprobat și executat în concordanță cu prevederile Legii nr.273/2006 privind finanțele publice locale, cu modificările și completările ulterioare, ale Legii bugetului de stat nr.50/2019 și ale celorlalte acte normative care privesc domeniul bugetar se prezintă după cum urmează:

Total Buget local rectificat aprobat pentru anul 2019: 8.486.000 lei plus 532.000 lei din excedentul anilor precedenți sumă utilizată pentru secțiunea de dezvoltare.

Sinteza veniturilor prognozate și realizarea lor este următoarea:

lei

Cod indicator	Denumire indicatori	Prevederi initiale	Prevederi definitive	Incasări	%
	Venituri total	8.372.000	8.486.000	3.997.172	47%
4802	Venituri proprii	1.292.000	1.292.000	1.264.054	98%
0402	Cote și sume defalcate din impozitul pe venit	697.000	730.000	689.669	94%
1102	Sume defalcate din TVA	1.014.000	1.020.000	1.016.900	99,70 %
4202	Subvenții de la bugetul de stat	6.174.000	6.174.000	1.716.218	27,79

Veniturile proprii ale bugetului local pe anul 2019 respectiv impozite și taxe locale, cotele defalcate din impozitul pe venit și sumele alocate din cotele defalcate din impozitul pe venit pentru echilibrare, au fost încasate în sumă de 1.264.054 lei.

Creditele bugetare aprobate au fost utilizate pentru finanțarea activităților, acțiunilor prezentate la aprobarea bugetului respectiv la rectificările care au influențat bugetul în anul 2019.

Sinteza cheltuielilor pe activități și ponderea lor în totalul cheltuielilor potrivit clasificării bugetare, se prezintă astfel:

- Cheltuieli totale/plati efectuate la data de 31.12.2019 : 3.811.878 lei
- Cheltuieli /plati efectuate pentru secțiunea de funcționare : 1.594.942 lei
- Cheltuieli/plati efectuate pentru secțiunea de dezvoltare: 2.216.936 lei

Nr. Crt.	Denumirea	Prevederi inițiale 2019	Prevederi definitive	Plăți efectuate	%
1	Total cheltuieli, din care:	8.372.000	9.018.000	3.811.878	42%
2	Autorități executive	879.000	849.000	735.300	87%
3	Ordine publica	10.000	15.000	12.068	80%
4	Invatamant	216.000	374.000	344.812	92%
5	Sanatate	8.000	8.000	4.000	50%
6	Cultura	49.000	515.000	206.324	40%
7	Asistenta sociala	477.000	477.000	413.761	87%
8	Locuinte servicii și dezvoltare publica	126.000	126.000	113.335	90%
9	Salubritare	50.000	73.000	68.127	93%
10	Agricultura	10.000	10.000	0	0
11	Transporturi	6.478.000	6.478.000	1.914.151	30%

Execuția bugetară pentru anul 2019, propusă spre aprobare, reflectată în contul de execuție și celelalte situații financiare anexe la proiectul de hotărâre prezintă poziția și performanța financiară a Comunei Cucerdea, precum și informații referitoare la activitatea

desfășurată în condițiile de echilibru bugetar și în interiorul coordonatelor financiare aprobate prin bugetul propriu.

La finele anului 2019 din executia bugetara a rezultat un excedent de 185.294 lei :

- sectiunea de functionare a inregistrat un excedent de 315.012 lei

- sectiunea de dezvoltare a inregistrat un déficit de 129.718 lei.

S-a întocmit prezentul raport în conformitate cu prevederile art.57 alin (3) din Legea nr. 273/2006 privind finanțele publice locale.

Având în vedere informațiile prezentate mai sus, propunem Consiliul Local Cucerdea adoptarea hotărârii privind aprobarea Contului anual de execuție al bugetului local și a situației financiare anuale asupra execuției bugetare pentru anul 2019.

Serviciul financiar contabil,
Consilier superior,
Vodă Emilia

