



HOTĂRÂREA nr. 15

privind aprobarea Contului anual de execuție al bugetului local și a Situației financiare anuale asupra execuției bugetare pentru anul 2022

Consiliul Local al comunei Cucerdea, județul Mureș, întrunit în ședință ordinară din data de 30 martie 2023,

Având în vedere:

- Referatul de aprobare nr. 1.865/16.03.2023 al proiectului de hotărâre prin care se propune aprobarea Contului anual de execuție al bugetului local și a Situației financiare anuale asupra execuției bugetare pentru anul 2022 și Raportul de specialitate întocmit de Compartimentul financiar contabil, impozite și taxe locale din cadrul Aparatului de Specialitate al Primarului Comunei Cucerdea înregistrat sub nr. 1.866/16.03.2023,

- Rapoartele de avizare ale comisiilor de specialitate nr. 1, 2 și 3 înregistrate sub nr. 40, 44 și 48/30.03.2023,

În conformitate cu prevederile art. 57 alin. (1), alin. (4) din Legea nr. 273/2006 privind finanțele publice locale, republicată, cu modificările și completările ulterioare,

In temeiul prevederilor art. 129 alin. (2) lit. „b”, alin. (4) lit. „a”, art. 139, art. 196 din OUG 57/2019 privind Codul administrativ, cu modificările și completările ulterioare,

HOTĂRĂȘTE:

Art.1. Se aproba contul anual de execuție al bugetului local pe anul 2022, conform anexelor nr. 1, 2 și 3 care fac parte integrantă din prezenta hotărâre.

Art.2. Se aprobă situația financiară anuală asupra execuției bugetare pentru anul 2022, conform anexelor nr. 4 - 9 care fac parte integrantă din prezenta hotărâre.

Art. 3. Primarul Comunei Cucerdea, prin Compartimentul financiar contabil, impozite și taxe locale din subordinea sa, va asigura ducerea la îndeplinire a prevederilor prezentei hotărâri cu respectarea dispozițiilor din actele normative în materie.

Art. 4. Secretarul general al Comunei Cucerdea are responsabilitatea comunicării prezentei hotărâri Primarului Comunei Cucerdea, Instituției Prefectului Județului Mureș, Compartimentului financiar contabil, impozite și taxe locale și se aduce la cunoștință publică prin publicarea acesteia pe pagina de internet: www.e-comune.ro/primaria-cucerdea-ms.ro.

PREȘEDINTE DE ȘEDINȚĂ,
Cernea Valer

CONTRASEMNEAZĂ,
Secretar general
Sabău Carmen-Georgeta

Nr. 15/2023

Prezenți la ședință: 9 consilieri

Adoptată în ședința ordinară din data de 30 martie 2023

Cu un număr de 9 voturi „pentru”, din numărul total de 9 consilieri în funcție

Capi- tol	Sub- capi- tol	Pa- ra- gra- ful graf	Ar- ti- col	Ali- ne- at	Denumire indicator	Prevederi bugetare		Prevederi bugetare definitive	Drepturi constatate			Incasari realizate	Stingeri pe alte cai decat incasari	Drepturi constatate de incasat
						initiale	1		Total, din care:	din anii precedenti	din anul curent			
A					B	2	3=4+5	4	5	6	7	8=3-6-7		
0001	02				TOTAL VENITURI-BUGET LOCAL	6.657.000	6.046.000	6.046.000	5.350.313	407.592	4.942.721	4.916.453	28.523	405.337
0002					I. VENITURI CURENTE	3.304.000	3.759.000	3.759.000	4.243.425	407.592	3.835.833	3.809.565	28.523	405.337
0003					A. VENITURI FISCALE	3.145.000	3.600.000	3.600.000	3.861.127	220.925	3.640.202	3.610.273	28.523	222.331
0004					A1. IMPOZIT PE VENIT, PROFIT SI CASTIGURI DIN CAPITAL	1.191.000	1.273.000	1.273.000	1.261.496		1.261.496	1.261.496		
0300	02				A1.2 IMPOZIT PE VENIT, PROFIT SI CASTIGURI DIN CAPITAL DE LA PERSOANE FIZICE	1.191.000	1.273.000	1.273.000	1.261.496		1.261.496	1.261.496		
0302	18				IMPOZIT PE VENIT Impozitul pe veniturile din transferul proprietatilor imobiliare din patrimoniul personal	2.000	4.000	4.000	4.370		4.370	4.370		
0402					COTE SI SUME DEFALCATE DIN IMPOZITUL PE VENIT	1.189.000	1.269.000	1.269.000	1.257.126		1.257.126	1.257.126		
0402	01				Cote defalcate din impozitul pe venit	261.000	335.200	335.200	335.527		335.527	335.527		
0402	04				Sume alocate din cotele defalcate din impozitul pe venit pentru echilibrarea bugetelor locale	633.000	633.000	633.000	620.799		620.799	620.799		
0402	05				Sume repartizate din Fondul la dispozitia Consiliului Judetean	295.000	300.800	300.800	300.800		300.800	300.800		
0700	02				A3 IMPOZITE SI TAXE PE PROPRIETATE	318.000	318.000	318.000	489.564	148.483	341.081	324.245	22.225	143.094
0702					IMPOZITE SI TAXE PE PROPRIETATE	318.000	318.000	318.000	489.564	148.483	341.081	324.245	22.225	143.094
	01				Impozit si taxa pe cladiri	72.000	72.000	72.000	95.563	16.704	78.859	72.057	5.782	17.724
	01				Impozit pe cladiri de la persoane fizice	44.000	44.000	44.000	63.065	15.272	47.793	44.258	2.918	15.889
0702	01				Impozit si taxa pe cladiri de la persoane juridice	28.000	28.000	28.000	32.498	1.432	31.066	27.799	2.864	1.835

Capi- tol	Sub- capi- tol	Pa- ra- gra- ful	Ar- ti- col	Al- ne- at	Denumire indicator	Prevederi bugetare initiale		Prevederi bugetare definitive	Drepturi constatate			Incasari realizate	Singeri pe alte cai decat incasari	Drepturi constatate de incasat
						1	2		Total, din care:	din ani precedenti	din anul curent			
A					B	3=4+5	4	5	6	7	8=3-6-7			
0702	02	01			Impozit si taxa pe teren Impozit pe terenuri de la persoane fizice	226.000	226.000	376.862	126.976	249.886	239.325	14.641	122.896	
0702	02	02			Impozit si taxa pe teren de la persoane juridice	42.000	42.000	68.311	25.966	42.345	44.243	2.163	21.905	
0702	02	03			Impozitul pe terenul extravilan + Restante anii anteriori din impozitul pe terenul agricol	2.000	2.000	10.420	285	10.135	8.514	879	1.027	
0702	03				Taxe judiciare de timbru si alte taxe de timbru	182.000	182.000	298.131	100.725	197.406	186.568	11.599	99.964	
0702	50				Alte impozite si taxe pe proprietate	18.000	18.000	12.336		12.336	12.336			
1000	02				A4 IMPOZITE SI TAXE PE BUNURI SI SERVICII	2.000	2.000	4.803	4.803		527	1.802	2.474	
1102					SUME DEFALCATE DIN TVA	1.625.000	1.998.000	2.103.415	72.442	2.030.973	2.017.880	6.298	79.237	
	02				Sume defalcate din taxa pe valoarea adaugata pentru finantarea cheltui- rilor descentralizate la nivelul comunelor,oraselor, municipiilor, sectoarelor si Municipiului Bucuresti	1.378.000	1.751.000	1.745.638		1.745.638	1.745.638			
1102	05				Sume defalcate din taxa pe valoarea adaugata pentru drumuri	747.000	794.000	790.881		790.881	790.881			
1102	06				Sume defalcate din taxa pe valoarea adaugata pentru echilibrarea bugetelor locale	25.000	25.000	25.000		25.000	25.000			
1502					TAXE PE SERVICII SPECIFICE	606.000	932.000	929.757		929.757	929.757			
	50				Alte taxe pe servicii specifice	144.000	144.000	193.524	32.894	160.630	155.762		37.762	
1602					TAXE PE UTILIZAREA BUNURILOR, AUTORIZAREA UTILIZARII BUNURILOR	144.000	144.000	193.524	32.894	160.630	155.762		37.762	

Capi-Sub- tol	Pa- ra- gra- ful	Ar- ti- col	Ali- ne- at	Denumire indicator	Prevederi bugetare initiale		Prevederi bugetare definitive		Drepturi constatate			Incasari realizate	Stingeri pe alte cai decat incasari	Drepturi constatate de incasat
					1	2	Total, din care:	din anii precedenti	din anul curent	4	5			
B					1	2	3=4+5	4	5	6	7	8=3-6-7		
1602	02	01		SAU PE DESFASURAREA DE ACTIVITATI	103.000	103.000	164.253	39.548	124.705	116.480	6.298	41.475		
				Impozit pe mijloacele de transport	99.000	99.000	159.197	39.548	119.649	112.160	6.298	40.739		
				Impozit pe mijloacele de transport detinute de persoane fizice*)	76.000	76.000	129.149	39.548	89.601	85.001	3.409	40.739		
				Impozit pe mijloace de transport detinute persoane de juridice*)	23.000	23.000	30.048		30.048	27.159	2.889			
				Taxe si tarife pentru eliberarea de licente si autorizatii de functionare	4.000	4.000	5.056		5.056	4.320		736		
1800	02			A6. ALTE IMPOZITE SI TAXE FISCALE	11.000	11.000	6.652		6.652	6.652				
1802				ALTE IMPOZITE SI TAXE FISCALE	11.000	11.000	6.652		6.652	6.652				
				Alte impozite si taxe	11.000	11.000	6.652		6.652	6.652				
2900	02			C. VENITURI NEFISCALE	159.000	159.000	382.298	186.667	195.631	199.292		183.006		
3000				C1. VENITURI DIN PROPRIETATE	95.000	95.000	197.273	45.245	152.028	143.656		53.617		
3002				VENITURI DIN PROPRIETATE	95.000	95.000	197.273	45.245	152.028	143.656		53.617		
				Venituri din concesiuni si inchirieri	95.000	95.000	197.273	45.245	152.028	143.656		53.617		
				Alte venituri din concesiuni si inchirieri de catre institutiile publice	95.000	95.000	197.273	45.245	152.028	143.656		53.617		
3300	02			C2. VANZARI DE BUNURI SI SERVICII	64.000	64.000	185.025	141.422	43.603	55.636		129.389		
3402				VENITURI DIN TAXE ADMINISTRATIVE, ELIBERARI PERMISE	5.000	5.000	5.326		5.326	5.326				
				Taxe extrajudiciare de timbru	5.000	5.000	5.326		5.326	5.326				
3502	01			AMENZI, PENALITATI SI CONFISCARI	59.000	59.000	179.699	141.422	38.277	50.310		129.389		
				Venituri din amenzi si alte sanctiuni aplicate potrivit dispozitiilor legale	59.000	59.000	179.699	141.422	38.277	50.310		129.389		
				Venituri din amenzi si alte sanctiuni aplicate de catre alte institutii de	59.000	59.000	133.920	95.667	38.253	50.310		83.610		

Capi- tol	Sub- capi- tol	Pa- ra- gra- ful	Ar- ti- col	Ali- ne- at	Denumire indicator	Prevederi bugetare initiale	Prevederi bugetare definitive	Drepturi constatate			Incasari realizate	Stingeri pe alte cai decat incasari	Drepturi constatate de incasat
								Total, din care:	din anii precedenti	din anul curent			
A					B	1	2	3=4+5	4	5	6	7	8=3-6-7
3502	50				specialitate	59.000	59.000	133.920	95.667	38.253	50.310		83.610
3702	03				Alte amenzi, penalitati si confiscari			45.779	45.755	24			45.779
3702	04				Varsaminte din sectiunea de functionare pentru finantarea sectiunii de dezvoltare a bugetului local(cu semnul minus)		-127.000	-127.000		-127.000	-127.000		
4000	02				Varsaminte din sectiunea de functionare III OPERATIUNI FINANCIARE	1.066.000	127.000	127.000		127.000	127.000		
4002					INCASARI DIN RAMBURSAREA IMPRUMUTURILOR ACORDATE	1.066.000							
4002	14				Sume din excedentul bugetului local utilizate pentru finantarea cheltuiilor sectiunii de dezvoltare	1.066.000							
4100	02				IV. SUBVENTII	2.157.000	2.174.000	994.633		994.633	994.633		
4200					SUBVENTII DE LA ALTE NIVELE ALE ADMINISTRATIEI PUBLICE	2.157.000	2.174.000	994.633		994.633	994.633		
4202					SUBVENTII DE LA BUGETUL DE STAT	2.136.000	2.136.000	957.332		957.332	957.332		
34					Subventii pentru acordarea ajutorului pentru incalzirea locuintei si a suplimentului pentru energie alocate pentru consumul de combustibili solizi si/sau petrolieri	1.000	1.000	18.140		18.140	18.140		
4202	65				Finantarea Programului National de Dezvoltare Locala	2.135.000	2.135.000	939.192		939.192	939.192		
4302					SUBVENTII DE LA ALTE ADMINISTRATII	21.000	38.000	37.301		37.301	37.301		
31					Sume alocate din bugetul AFIR, pentru sustinerea proiectelor din PNDR 2014-2020	21.000	38.000	37.301		37.301	37.301		

Capi-Sub- tol	Pa- ra- graf	Gru- pa / Titlu	Ali- ne- at	Denumire indicator	Prevederi bugetare initiale	Prevederi bugetare definitive	Drepturi constatate			Incasari realizate	Singeri pe alte cai decat incasari	Drepturi constatate de incasat
							Total, din care:	din anii precedenti	din anul curent			
A				B	1	2	3=4+5	4	5	6	7	8=3-6-7
4802				SUME PRIMITE DE LA UE/ALTI DONATORI IN CONTUL PLATILOR EFECTUATE SI PREFINANȚARI								
4802	04			AFERENTE CADRULUI FINANCIAR 2014-2020 Fondul European Agricol de Dezvoltare Rurala (FEADR)	130.000	113.000	112.255		112.255	112.255		
4802	04	01		Sume primite in contul platilor efectuate in anul curent	130.000	113.000	112.255		112.255	112.255		

TOTAL JUDEȚUL MUREȘ

Capi- tol	Sub- capi- tol	Pa- ra- gra- f	Gru- pa / Titlu col	Ar- ti- col	Al- ne- at	Denumire indicator	Credite de angajament		Credite bugetare		Angajamente bugetare	Angajamente legale	Plati efectuate	Angajamente legale de platit	Pag. 1 - lei-
							initiale	definitive	initiale	definitive					
A						B	1	2	3	4	5	6	7	8=6-7	9
5002						TOTAL CHELTUIELI				7.112.000	4.137.670	4.137.670	4.137.670	8=6-7	9
5100	02					Partea I-a SERVICII PUBLICE GENERALE			1.480.000	1.529.000	1.170.937	1.170.937	1.170.937		4.248.977
5102						AUTORITATI PUBLICE SI ACTIUNI EXTERNE			1.480.000	1.529.000	1.170.937	1.170.937	1.170.937		1.151.497
	01					Autoritati executive si legislative			1.480.000	1.529.000	1.170.937	1.170.937	1.170.937		1.151.497
		03				Autoritati executive			1.480.000	1.529.000	1.170.937	1.170.937	1.170.937		1.151.497
6000	02					Partea II-a APARARE, ORDINE PUBLICA SI SIGURANTA NATIONALA			10.000	10.000	7.527	7.527	7.527		518.785
6102						ORDINE PUBLICA SI SIGURANTA NATIONALA			10.000	10.000	7.527	7.527	7.527		518.785
	50					Alte cheltuieli in domeniul ordinii publice si sigurantei nationale			10.000	10.000	7.527	7.527	7.527		518.785
6500	02					Partea III-a CHELTUIELI SOCIAL-CULTURALE			2.002.000	2.186.000	1.642.428	1.642.428	1.642.428		2.597.944
6502						INVATAMANT			475.000	595.000	468.433	468.433	468.433		518.785
	04					Invatamant secundar			475.000	595.000	468.433	468.433	468.433		518.785
		01				Invatamant secundar inferior			475.000	595.000	468.433	468.433	468.433		518.785
6602						SANATATE			90.000	90.000	12.920	12.920	12.920		1.283.227
	50					Alte cheltuieli in domeniul sanatatii			90.000	90.000	12.920	12.920	12.920		576.053
		50				Alte institutii si actiuni sanitare			90.000	90.000	12.920	12.920	12.920		576.053
6702						CULTURA, RECREERE SI RELIGIE			631.000	695.000	384.356	384.356	384.356		1.283.227
	03					Servicii culturale			490.000	550.000	264.072	264.072	264.072		576.053
		07				Camine culturale			490.000	550.000	264.072	264.072	264.072		576.053
	50					Alte servicii in domeniile culturii, recreerii si religiei			141.000	145.000	120.284	120.284	120.284		707.174
6802						ASIGURARI SI ASISTENTA SOCIALA			806.000	806.000	776.719	776.719	776.719		795.932
	05					Asistenta sociala in caz de boli si invaliditati			789.000	787.800	758.579	758.579	758.579		777.792
6802	05	02				Asistenta sociala in caz de invaliditate			789.000	787.800	758.579	758.579	758.579		777.792

Capi- tol	Sub- capi- tol	Pa- ra- graf	Gru- pa / Titlu	Ar- ti- col	Ali- ne- at	Denumire indicator	Credite de angajament		Credite bugetare		Angajamente legale	Plati efectuate	Angajamente legale de platit	Cheltuieli efective	
							1 initiale	2 definitive	3 initiale	4 definitive					
			A			B	1	2	3	4	5	6	7	8=6-7	9
6802	15					Prevenirea excluderii sociale			17.000	18.200	18.140	18.140	18.140	18.140	18.140
		01				Ajutor social			17.000	18.200	18.140	18.140	18.140	18.140	18.140
7000	02					Partea IV-a SERVICII SI DEZVOLTARE PUBLICA, LOCUINTE, MEDIU SI APE			551.000	551.000	162.860	162.860	162.860	162.860	202.506
7002						LOCUINTE, SERVICII SI DEZVOLTARE PUBLICA			236.000	236.000	32.182	32.182	32.182	32.182	71.828
		03				Locuinte			161.000	161.000					
		01				Dezvoltarea sistemului de locuinte			161.000	161.000					
		06				Iluminat public si electrificari			75.000	75.000	32.182	32.182	32.182	32.182	71.828
7402						PROTECTIA MEDIULUI			315.000	315.000	130.678	130.678	130.678	130.678	130.678
		05				Salubritate si gestiunea descurilor			315.000	315.000	130.678	130.678	130.678	130.678	130.678
		01				Salubritate			315.000	315.000	130.678	130.678	130.678	130.678	130.678
8000	02					Partea V-a ACTIUNI ECONOMICE			2.614.000	2.836.000	1.153.918	1.153.918	1.153.918	1.153.918	297.030
8302						AGRICULTURA, SILVICULTURA, SIVANATOARE									
		03				Agricultura			10.000	10.000					
		30				Alte cheltuieli in domeniul agriculturii			10.000	10.000					
8402						TRANSPORTURI			2.604.000	2.826.000	1.153.918	1.153.918	1.153.918	1.153.918	297.030
		03				Transport rutier			2.604.000	2.826.000	1.153.918	1.153.918	1.153.918	1.153.918	297.030
		01				Drumuri si poduri			2.604.000	2.826.000	1.153.918	1.153.918	1.153.918	1.153.918	297.030
9900	02					EXCEDENT/DEFICIT				-1.066.000			778.783		

TOTAL JUDEȚUL MUREȘ

Capi- tol	Sub- capit- ol	Pa- ra- graf	Gru- pa / Titlu	Ar- ti- col	Ali- ne- at	Denumire indicator	Credite de angajament		Credite bugetare		Angajamente bugetare	Angajamente legale	Plati efectuate	Angajamente legale de platit	Cheltuieli efective
							initiale	definitive	initiale	definitive					
A						B	1	2	3	4	5	6	7	8=6-7	9
5002						TOTAL CHELTUIELI			6.657.000	7.112.000	4.137.670	4.137.670	4.137.670	8=6-7	4.248.977
	01					CHELTUIELI CURENTE			3.567.000	3.895.000	2.954.223	2.954.223	2.954.223		3.242.898
	10					TITLUL I CHELTUIELI DE PERSONAL			1.655.000	1.655.000	1.337.797	1.337.797	1.337.797		1.359.038
	10	01				Cheltuieli salariale in bani			1.603.000	1.603.000	1.297.121	1.297.121	1.297.121		1.320.922
	10	01	01			Salarii de baza			1.415.000	1.415.000	1.143.776	1.143.776	1.143.776		1.163.847
	10	01	12			Indemnizatii platite unor persoane din afara unitatii			85.000	85.000	78.419	78.419	78.419		79.738
	10	01	17			Indemnizatii de hrana			103.000	103.000	74.926	74.926	74.926		77.337
	10	02				Cheltuieli salariale in natura			15.000	15.000	11.450	11.450	11.450		11.450
	10	02	06			Vouchere de vacanta			15.000	15.000	11.450	11.450	11.450		11.450
	10	03				Contributii			37.000	37.000	29.226	29.226	29.226		26.666
	10	03	07			Contributia asiguratorie pentru munca			37.000	37.000	29.226	29.226	29.226		26.666
	20					TITLUL II BUNURI SI SERVICII			1.331.000	1.609.000	1.042.587	1.042.587	1.042.587		997.033
	20	01				Bunuri si servicii			881.000	1.041.000	670.968	670.968	670.968		695.940
	20	01	01			Furnituri de birou			12.000	14.000	10.048	10.048	10.048		10.048
	20	01	02			Materiale pentru curatenie			20.000	24.000	9.311	9.311	9.311		9.311
	20	01	03			Incalzit, iluminat si forta motrica			143.000	167.000	91.571	91.571	91.571		113.715
	20	01	04			Apa, canal si salubritate			11.000	9.000	3.192	3.192	3.192		3.549
	20	01	05			Carburanti si lubrifianti			36.000	56.000	41.386	41.386	41.386		42.856
	20	01	07			Transport			30.000	30.000	24.565	24.565	24.565		24.565
	20	01	08			Posta, telecomunicatii, radio, tv, internet			43.000	42.000	34.219	34.219	34.219		34.219
	20	01	09			Materiale si prestari de servicii cu caracter functional			363.000	429.000	334.482	334.482	334.482		335.482
	20	01	30			Alte bunuri si servicii pentru intretinere si functionare			223.000	270.000	122.194	122.194	122.194		122.194

Capi- tol	Sub- capi- tol	Pa- ra- graf	Gru- pa / Titlu	Ar- ti- col	Ali- ne- at	Denumire indicator	Credite de angajament		Credite bugetare		Angajamente bugetare	Angajamente legale	Plati efectuate	Angajamente legale de platit	Cheltuieli efective
							1 initiale	2 definitive	3 initiale	4 definitive					
			A			B	1	2	3	4	5	6	7	8=6-7	9
			71	01	01	Constructii			130.000	70.000					286.488
			71	01	02	Masini, echipamente si mijloace de transport			2.960.000	3.147.000	1.186.958	1.186.958	1.186.958		55.096
			71	01	30	Alte active fixe (inclusiv reparatii capitale)					-3.511	-3.511	-3.511		664.495
			84			PLATI EFECTUATE IN ANII PRECEDENTI SI RECUPERATE IN ANUL CURENT					-3.511	-3.511	-3.511		
			85			Titlul XXI PLATI EFECTUATE IN ANII PRECEDENTI SI RECUPERATE IN ANUL CURENT					-3.511	-3.511	-3.511		
			85	01		Plati efectuate in anii precedenti si recuperate in anul curent					-3.511	-3.511	-3.511		
			85	01	01	Plati efectuate in anii precedenti si recuperate in anul curent (SF)					-3.511	-3.511	-3.511		
5100	02					Partea I-a SERVICII PUBLICE GENERALE			1.480.000	1.529.000	1.170.937	1.170.937	1.170.937		1.151.497
5102						AUTORITATI PUBLICE SI ACTIUNI EXTERNE			1.480.000	1.529.000	1.170.937	1.170.937	1.170.937		1.151.497
			01			CHELTUIELI CURENTE			1.480.000	1.529.000	1.170.937	1.170.937	1.170.937		1.139.266
			10			TITLUL I CHELTUIELI DE PERSONAL			1.061.000	1.061.000	833.721	833.721	833.721		837.405
			10	01		Cheltuieli salariale in bani			1.023.000	1.023.000	804.135	804.135	804.135		810.765
			10	01	01	Salarii de baza			905.000	905.000	704.890	704.890	704.890		708.961
			10	01	12	Indemnizatii platite unor persoane din afara unitatii			85.000	85.000	78.419	78.419	78.419		79.738
			10	01	17	Indemnizatii de hrana			33.000	33.000	20.826	20.826	20.826		22.066
			10	02		Cheltuieli salariale in natura			15.000	15.000	11.450	11.450	11.450		11.450
			10	02	06	Vouchere de vacanta			15.000	15.000	11.450	11.450	11.450		11.450
			10	03		Contributii			23.000	23.000	18.136	18.136	18.136		15.190

Capi- tol	Sub- capi- tol	Pa- ra- graf	Gru- pa / Titlu	Ar- ti- col	Ali- ne- at	Denumire indicator	Credite de angajament		Credite bugetare		Angajamente bugetare	Angajamente legale	Plati efectuate	Angajamente legale de platit	Cheltuieli efective
							1 initiale	2 definitive	3 initiale	4 definitive					
			A			B	1	2	3	4	5	6	7	8=6-7	9
			20	02		Reparatii curente			43.000						
			20	06		Deplasari, detasari, transferari			4.000		574	574	574		574
			20	06	01	Deplasari interne, detasari, transferari			4.000		574	574	574		574
			20	13		Pregatire profesionala			2.000						
			20	30		Alte cheltuieli			26.000		10.625	10.625	10.625		10.625
			20	30	30	Alte cheltuieli cu bunuri si servicii			26.000		10.625	10.625	10.625		10.625
			57			TITLUL VIII ASISTENTA SOCIALA			12.000		17.998	17.998	17.998		17.998
			57	02		Ajutoare sociale			12.000		17.998	17.998	17.998		17.998
			57	02	01	Ajutoare sociale in numerar			12.000		17.998	17.998	17.998		17.998
			59			TITLUL XI ALTE CHELTUIELI			14.000		50.883	50.883	50.883		50.883
			59	01		Burse			14.000		50.883	50.883	50.883		50.883
			70			CHELTUIELI DE CAPITAL			300.000		299.980	299.980	299.980		299.980
			71			TITLUL XV ACTIVE NEFINANCIARE			300.000		299.980	299.980	299.980		299.980
			71	01		Active fixe			300.000		299.980	299.980	299.980		299.980
			71	01	02	Masini, echipamente si mijloace de transport									
			71	01	30	Alte active fixe									
						(inclusiv reparatii capitale)									
6602						SANATATE			300.000		299.980	299.980	299.980		299.980
			01			CHELTUIELI CURENTE			90.000		12.920	12.920	12.920		12.920
			20			TITLUL II BUNURI SI SERVICII			40.000		12.920	12.920	12.920		12.920
			20	30		Alte cheltuieli			40.000		12.920	12.920	12.920		12.920
			20	30	30	Alte cheltuieli cu bunuri si servicii			40.000		12.920	12.920	12.920		12.920
			70			CHELTUIELI DE CAPITAL			40.000		12.920	12.920	12.920		12.920
			71			TITLUL XV ACTIVE NEFINANCIARE			50.000		50.000	50.000	50.000		50.000
			71	01		Active fixe			50.000		50.000	50.000	50.000		50.000

Capi- tol	Sub- capi- tol	Pa- ra- graf	Gru- pa / Titlu col	Ali- ne- at	Denumire indicator	Credite de angajament		Credite bugetare		Angajamente bugetare	Angajamente legale	Plati efectuate	Angajamente legale de platit	Cheltuieli efective
						initiale	definitive	initiale	definitive					
A					B	1	2	3	4	5	6	7	8-6-7	9
6702	71	01	30		Alte active fixe (inclusiv reparatii capitale) CULTURA, RECREERE SI RELIGIE CHELTUIELI CURENTE TITLUL II BUNURI SI SERVICII Bunuri si servicii Materiale pentru curatenie Incalzit, iluminat si forta motrica Apa, canal si salubritate Materiale si prestari de servicii cu caracter functional Alte bunuri si servicii pentru intretinere si functionare Reparatii curente TITLUL X PROIECTE CU FINANTARE DIN FONDURI EXTERNE NERAMBURSABILE CADRULUI FINANCIAR 2014-2020 Programe din Fondul European Agricol de Dezvoltare Rurala (FEADR) Finantarea nationala Finantarea externa nerambursabila Cheltuieli neeligibile TITLUL XI ALTE CHELTUIELI Sustinerca cultelor CHELTUIELI DE CAPITAL TITLUL XV ACTIVE NEFINANCIARE			50.000 631.000 431.000 149.000 60.000 10.000 18.000 2.000 5.000 25.000 89.000 262.000 262.000 58.000 51.000 153.000 20.000 20.000 200.000 200.000		50.000 695.000 495.000 209.000 120.000 10.000 23.000 2.000 10.000 75.000 89.000 262.000 262.000 38.000 45.000 179.000 24.000 24.000 200.000 200.000	384.356 387.867 155.552 67.091 3.173 7.770 56.148 88.461 208.315 208.315 28.685 9.586 170.044 24.000 24.000	384.356 387.867 155.552 67.091 3.173 7.770 56.148 88.461 208.315 208.315 28.685 9.586 170.044 24.000 24.000	384.356 387.867 155.552 67.091 3.173 7.770 56.148 88.461 208.315 208.315 28.685 9.586 170.044 24.000 24.000	1.383.227 702.322 158.675 70.214 3.173 10.893 56.148 88.461 519.647 519.647 57.414 160.790 301.443 24.000 24.000 580.905 580.905


Capi- tol	Sub- capi- tol	Pa- ra- graf	Gru- pa / titlu col	Ar- ti- col	Ali- ne- at	Denumire indicator	Credite de angajament				Angajamente bugetare	Angajamente legale	Plati efectuate	Angajamente legale de platit	Cheltuieli efective								
							1		2							3		4	5	6	7	8=6-7	9
							initiale	definitive	initiale	definitive						initiale	definitive	definitive					
			A			B	1	2	3	4	5	6	7	8=6-7	9								
			71	01		Active fixe			200.000	200.000					580.905								
			71	01	01	Construcții									286.488								
			71	01	30	Alte active fixe (inclusiv reparatii capitale)			200.000	200.000					294.417								
			84			PLATI EFECTUATE IN ANII PRECEDENTI SI RECUPERATE IN ANUL CURENT					-3.511	-3.511	-3.511										
			85			Titlul XXI PLATI EFECTUATE IN ANII PRECEDENTI SI RECUPERATE IN ANUL CURENT					-3.511	-3.511	-3.511										
			85	01		Plati efectuate in anii precedenti si recuperate in anul curent					-3.511	-3.511	-3.511										
			85	01	01	Plati efectuate in anii precedenti si recuperate in anul curent (SF)					-3.511	-3.511	-3.511										
6802						ASIGURARI SI ASISTENTA SOCIALA			806.000	806.000	776.719	776.719	776.719		795.932								
			01			CHELTUIELI CURENTE			806.000	806.000	776.719	776.719	776.719		795.932								
			10			TITLUL J CHELTUIELI DE PERSONAL			533.000	533.000	504.076	504.076	504.076		521.633								
			10	01		Cheltuieli salariale in bani			521.000	521.000	492.986	492.986	492.986		510.157								
			10	01	01	Salarii de baza			458.000	458.000	438.886	438.886	438.886		454.886								
			10	01	17	Indemnizatii de hrana			63.000	63.000	54.100	54.100	54.100		55.271								
			10	03		Contributii			12.000	12.000	11.090	11.090	11.090		11.476								
			10	03	07	Contributia asiguratorie pentru munca			12.000	12.000	11.090	11.090	11.090		11.476								
			57			TITLUL VIII ASISTENTA SOCIALA			273.000	273.000	272.643	272.643	272.643		274.299								
			57	02		Ajutoare sociale			273.000	273.000	272.643	272.643	272.643		274.299								
			57	02	01	Ajutoare sociale in numerar			273.000	273.000	272.643	272.643	272.643		274.299								
7000	02					Partea IV-a SERVICII SI DEZVOLTARE PUBLICA, LOCUINTE, MEDIU SI APE			551.000	551.000	162.860	162.860	162.860		202.506								

Capi- tol	Sub- capi- tol	Pa- ra- graf	Gru- pa / Titlu	Ar- ti- col	Ali- ne- at	Denumire indicator	Credite de angajament		Credite bugetare		Angajamente bugetare	Angajamente legale	Plati efectuate	Angajamente legale de platit	Cheltuieli efective
							initiale	definitive	initiale	definitive					
A							1	2	3	4	5	6	7	8=6-7	9
7002						B	LOCUINTE, SERVICII SI DEZVOLTARE PUBLICA								
			01				CHELTUIELI CURENTE			236.000		236.000	32.182	32.182	71.828
			10				TITLUL I CHELTUIELI DE PERSONAL			136.000		136.000	32.182	32.182	47.153
			10	01			Cheltuieli salariale in bani			61.000		61.000			
			10	01	01		Salarii de baza			59.000		59.000			
			10	01	17		Indemnizatii de hrana			52.000		52.000			
			10	03			Contributii			7.000		7.000			
			10	03	07		Contributia asiguratorie pentru munca			2.000		2.000			
			20				TITLUL II BUNURI SI SERVICII			2.000		2.000			
			20	01			Bunuri si servicii			75.000		75.000	32.182	32.182	47.153
			20	01	03		Incalzit, iluminat si forta motrica			75.000		75.000	32.182	32.182	47.153
			20	01	09		Materiale si prestari de servicii cu caracter functional			65.000		65.000	32.182	32.182	47.153
			70				CHELTUIELI DE CAPITAL			10.000		10.000			
			71				TITLUL XV ACTIVE NEFINANCIARE			100.000		100.000			
			71	01			Active fixe			100.000		100.000			
			71	01	30		Alte active fixe			100.000		100.000			
							(inclusiv reparatii capitale)			100.000		100.000			
7402			01				PROTECTIA MEDIULUI			315.000		315.000	130.678	130.678	130.678
			20				CHELTUIELI CURENTE			245.000		245.000	130.678	130.678	130.678
			20	01			TITLUL II BUNURI SI SERVICII			245.000		245.000	130.678	130.678	130.678
			20	01			Bunuri si servicii			245.000		245.000	130.678	130.678	130.678
			20	01	09		Materiale si prestari de servicii cu caracter functional			165.000		165.000	130.678	130.678	130.678
			20	01	30		Alte bunuri si servicii pentru intretinere si functionare			80.000		80.000	130.678	130.678	130.678

Capi- tol	Sub- capi- tol	Pa- ra- gra- ful	Gru- pa / Titlu	Ar- ti- col	Ali- ne- at	Denumire indicator	Credite de angajament		Credite bugetare		Angajamente bugetare	Angajamente legale	Plati efectuate	Angajamente legale de platit	Cheltuieli efective
							1 initiale	2 definitive	3 initiale	4 definitive					
						B	1	2	3	4	5	6	7	8=6-7	9
			70			CHELTUIELI DE CAPITAL			70.000	70.000					
			71	01		TITLUL XV ACTIVE NEFINANCIARE			70.000	70.000					
			71	01	01	Active fixe			70.000	70.000					
			71	01	01	Constructii			70.000	70.000					
8000	02					Partea V-a ACTIUNI ECONOMICE,			2.614.000	2.836.000	1.153.918	1.153.918	1.153.918		297.030
8302						AGRICULTURA, SILVICULTURA, SI VANATOARE			10.000	10.000					
			01			CHELTUIELI CURENTE			10.000	10.000					
			20	01		TITLUL II BUNURI SI SERVICII			10.000	10.000					
			20	01	09	Bunuri si servicii			10.000	10.000					
			20	01	09	Materiale si prestari de servicii cu caracter functional			10.000	10.000					
8402						TRANSPORTURI			2.604.000	2.826.000	1.153.918	1.153.918	1.153.918		297.030
			01			CHELTUIELI CURENTE			234.000	329.000	266.940	266.940	266.940		267.825
			20	01		TITLUL II BUNURI SI SERVICII			234.000	329.000	266.940	266.940	266.940		267.825
			20	01		Bunuri si servicii			59.000	103.000	65.935	65.935	65.935		66.820
			20	01	05	Carburanti si lubrifianti			20.000	28.000	22.114	22.114	22.114		22.999
			20	01	09	Materiale si prestari de servicii cu caracter functional			21.000	38.000	17.381	17.381	17.381		17.381
			20	01	30	Alte bunuri si servicii pentru intretinere si functionare			18.000	37.000	26.440	26.440	26.440		26.440
			20	02		Reparatii curente			175.000	226.000	201.005	201.005	201.005		201.005
			70			CHELTUIELI DE CAPITAL			2.370.000	2.497.000	886.978	886.978	886.978		29.205
			71			TITLUL XV ACTIVE NEFINANCIARE			2.370.000	2.497.000	886.978	886.978	886.978		29.205
			71	01		Active fixe			2.370.000	2.497.000	886.978	886.978	886.978		29.205
			71	01	01	Constructii			60.000	60.000	886.978	886.978	886.978		29.205

Capi- tol	Sub- capi- tol	Pa- ra- graf	Pa- pa / Titlu	Ar- fi- col	Ali- ne- at	Denumire indicator	Credite de angajament		Credite bugetare		Angajamente legale	Angajamente legale de platit	Plati efectuate	Cheltuieli efective
							initiale	definitive	initiale	definitive				
			A			B	1	2	3	4	5	6	7	9
			71 01 02			Masini, echipamente si mijloace de transport								
			71 01 30			Alte active fixe			2.310.000	2.497.000	886.978	886.978	886.978	
9900 02						(inclusiv reparatii capitale) EXCEDENT/DEFICIT				-1.066.000			778.783	20.205

Conducatorul institutiei,



Conducatorul Compartimentului
financiar-contabil



PRESEDINTE DE SEDINTA
GENERALA

CONTRASEMNATA
SECRETAR GENERAL
CARMEL CARMIN BUCURESTI
/ 05.12.2011

CONTUL DE EXECUȚIE AL BUGETULUI LOCAL - VENITURI
SECTIUNEA DE FUNCȚIONARE
31.12.2023

Avese 26.409 15/02/23

Capi- tol	Sub- capi- tol	Pa- ra- graf	Ar- ti- col	Ali- ne- at	Denumire indicator	Prevederi bugetare		Prevederi definitive	Drepturi constatate		Incasari realizate	Stingeri pe alte cai decat incasari	Drepturi constatate de incasat
						initiale	1		Total, din care:	din anii precedenti			
A					B	2	3=4+5	4	5	6	7	8=3-6-7	
0001	02				TOTAL VENITURI-BUGET LOCAL	3.305.000	3.633.000	3.633.000	407.592	3.726.973	3.700.705	28.523	405.337
0002					I. VENITURI CURENTE	3.304.000	3.632.000	3.632.000	407.592	3.708.833	3.682.565	28.523	405.337
0003					A. VENITURI FISCALE	3.145.000	3.600.000	3.600.000	220.925	3.640.202	3.610.273	28.523	222.331
0004					A1. IMPOZIT PE VENIT, PROFIT SI CASTIGURI DIN CAPITAL	1.191.000	1.273.000	1.273.000		1.261.496	1.261.496		
0300					A1.2. IMPOZIT PE VENIT, PROFIT SI CASTIGURI DIN CAPITAL DE LA PERSOANE FIZICE	1.191.000	1.273.000	1.273.000		1.261.496	1.261.496		
0302					IMPOZIT PE VENIT	2.000	4.000	4.000		4.370	4.370		
	18				Impozitul pe veniturile din transferul proprietatilor imobiliare din patrimoniul personal	2.000	4.000	4.000		4.370	4.370		
0402					COTE SI SUME DEFALCATE DIN IMPOZITUL PE VENIT	1.189.000	1.269.000	1.269.000		1.257.126	1.257.126		
	01				Cote defalcate din impozitul pe venit	261.000	335.200	335.200		335.527	335.527		
	04				Sume alocate din cotele defalcate din impozitul pe venit pentru echilibrarea bugetelor locale	633.000	633.000	633.000		620.799	620.799		
	05				Sume repartizate din Fondul la dispozitia Consiliului Judetean	295.000	300.800	300.800		300.800	300.800		
0700	02				A3 IMPOZITE SI TAXE PE PROPRIETATE	318.000	318.000	318.000	148.483	341.081	324.245	22.225	143.094
0702					IMPOZITE SI TAXE PE PROPRIETATE	318.000	318.000	318.000	148.483	341.081	324.245	22.225	143.094
	01				Impozit si taxa pe cladiri Impozit pe cladiri de la persoane fizice	72.000	72.000	72.000	16.704	78.859	72.057	5.782	17.724
	02				Impozit si taxa pe cladiri de la persoane juridice	44.000	44.000	44.000	15.272	47.793	44.258	2.918	15.889
						28.000	28.000	28.000	1.432	31.066	27.799	2.864	1.835

Capi- tol	Sub- capi- tol	Pa- ra- graf	Pa- ra- titlu	Ar- ti- col	Ali- ne- at	Denumire indicator	Prevederi bugetare initiale	Prevederi bugetare definitive	Drepturi constatate			Incasari realizate	Stingeri pe alte cai decat incasari	Drepturi constatate de incasat
									Total, din care:	din anii precedenti	din anul curent			
A						B	1	2	3=4+5	4	5	6	7	8=3-6-7
3502	01	02				specialitate	59.000	59.000	133.920	95.667	38.253	50.310		83.610
	50					Alte amenzi, penalitati si confiscari			45.779	45.755	24			45.779
3702						TRANSFERURI VOLUNTARE, ALTELE DECAT SUBVENTIILE		-127.000	-127.000	-127.000	-127.000	-127.000		-127.000
	03					Varsaminte din sectiunea de functionare pentru finantarea sectiunii de dezvoltare tara a bugetului local(cu semnul minus)		-127.000	-127.000	-127.000	-127.000	-127.000		-127.000
4100	02					IV. SUBVENTII	1.000	1.000	18.140	18.140	18.140	18.140		18.140
4200						SUBVENTII DE LA ALTE NIVELE ALE ADMINISTRATIEI PUBLICE	1.000	1.000	18.140	18.140	18.140	18.140		18.140
4202						SUBVENTII DE LA BUGETUL DE STAT	1.000	1.000	18.140	18.140	18.140	18.140		18.140
	34					Subventii pentru acordarea ajutorului pentru incalzirea locuintei si a suplimentului pentru energie alocate pentru consumul de combustibili solizi si/sau petrolieri	1.000	1.000	18.140	18.140	18.140	18.140		18.140

TOTAL JUDEȚUL MUREȘ

CONTUL DE EXECUȚIE AL BUGETULUI LOCAL - CHELTUIELI
SECTIUNEA DE FUNCȚIONARE
31.12.2022

Capi- tol	Sub- capi- tol	Pa- ra- graf	Ar- ti- col	Al- ne- at	Denumire indicator	Credite de angajament		Credite bugetare		Angajamente bugetare	Angajamente legale	Plati efectuate	Angajamente legale de platit	Pag. I - lei-	Cheltuieli efective
						initiale	definitive	initiale	definitive						
A					B	1	2	3	4	5	6	7	8=6-7	9	
5002					TOTAL CHELTUIELI			3.633.000	3.633.000	2.742.397	2.742.397	2.742.397	8=6-7	9	2.723.251
	01				CHELTUIELI CURENTE			3.305.000	3.633.000	2.742.397	2.745.908	2.745.908			2.723.251
	10				TITLUL I CHELTUIELI DE PERSONAL			1.655.000	1.655.000	1.337.797	1.337.797	1.337.797			1.359.038
	10	01			Cheltuieli salariale in bani			1.603.000	1.603.000	1.297.121	1.297.121	1.297.121			1.320.922
	10	01	01		Salarii de baza			1.415.000	1.415.000	1.143.776	1.143.776	1.143.776			1.163.847
	10	01	12		Indemnizatii platite unor persoane din afara unitatii			85.000	85.000	78.419	78.419	78.419			79.738
	10	01	17		Indemnizatii de hrana			103.000	103.000	74.926	74.926	74.926			77.337
	10	02			Cheltuieli salariale in natura			15.000	15.000	11.450	11.450	11.450			11.450
	10	02	06		Vouchere de vacanta			15.000	15.000	11.450	11.450	11.450			11.450
	10	03			Contributii			37.000	37.000	29.226	29.226	29.226			26.666
	10	03	07		Contributia asiguratorie pentru munca			37.000	37.000	29.226	29.226	29.226			26.666
	20				TITLUL II BUNURI SI SERVICII			1.331.000	1.609.000	1.042.587	1.042.587	1.042.587			997.033
	20	01			Bunuri si servicii			881.000	1.041.000	670.968	670.968	670.968			695.940
	20	01	01		Furnituri de birou			12.000	14.000	10.048	10.048	10.048			10.048
	20	01	02		Materiale pentru curatenie			20.000	24.000	9.311	9.311	9.311			9.311
	20	01	03		Incalzit, iluminat si forta motrica			143.000	167.000	91.571	91.571	91.571			113.715
	20	01	04		Apa, canal si salubritate			11.000	9.000	3.192	3.192	3.192			3.549
	20	01	05		Carburanti si lubrifianti			36.000	56.000	41.386	41.386	41.386			42.856
	20	01	07		Transport			30.000	30.000	24.565	24.565	24.565			24.565
	20	01	08		Posta, telecomunicatii, radio, tv, internet			43.000	42.000	34.219	34.219	34.219			34.219
	20	01	09		Materiale si prestari de servicii cu caracter functional			363.000	429.000	334.482	334.482	334.482			335.482
	20	01	30		Alte bunuri si servicii pentru intretinere si functionare			223.000	270.000	122.194	122.194	122.194			122.195

Capi- tot	Sub- capi- tot	Pa- ra- graf	Gru- pa / Titlu	Ar- ti- col	Al- ne- at	Denumire indicator	Credite de angajament		Credite bugetare		Angajamente legale	Plati efectuate	Angajamente legale de platit	Cheltuieli efective	
							initiale	definitive	initiale	definitive					
A						B	1	2	3	4	5	6	7	8=6-7	9
			20	02		Reparatii curente			314.000	383.000	291.253	291.253		291.253	291.253
			20	05		Bunuri de natura obiectelor de inventar			8.000	18.000	12.117	12.117		12.117	12.117
			20	05	30	Alte obiecte de inventar			8.000	18.000	12.117	12.117		12.117	12.117
			20	06		Deplasari, detasari, transferari			14.000	14.000	2.880	2.880		2.880	2.880
			20	06	01	Deplasari interne, detasari, transferari			14.000	14.000	2.880	2.880		2.880	2.880
			20	13		Pregatire profesionala			8.000	8.000					
			20	14		Protectia muncii			10.000	10.000	6.960	6.960		6.960	6.960
			20	30		Alte cheltuieli			96.000	135.000	58.409	58.409		58.409	58.409
			20	30	30	Alte cheltuieli cu bunuri si servicii			96.000	135.000	58.409	58.409		58.409	58.409
			57			TITLUL VIII ASISTENTA SOCIALA			285.000	293.000	290.641	290.641		290.641	290.641
			57	02		Ajutoare sociale			285.000	293.000	290.641	290.641		290.641	290.641
			57	02	01	Ajutoare sociale in numerar			285.000	293.000	290.641	290.641		290.641	290.641
			59			TITLUL XI ALTE CHELTUIELI			34.000	76.000	74.883	74.883		74.883	74.883
			59	01		Burse			14.000	52.000	50.883	50.883		50.883	50.883
			59	12		Sustinerea cultelor			20.000	24.000	24.000	24.000		24.000	24.000
			84			PLATI EFECTUATE IN ANII PRECEDENTI SI RECUPERATE IN ANUL CURENT					-3.511	-3.511		-3.511	-3.511
			85			Titlul XXI PLATI EFECTUATE IN ANII PRECEDENTI SI RECUPERATE IN ANUL CURENT					-3.511	-3.511		-3.511	-3.511
			85	01		Plati efectuate in anii precedenti si recuperate in anul curent					-3.511	-3.511		-3.511	-3.511
			85	01	01	Plati efectuate in anii precedenti si recuperate in anul curent (SF)					-3.511	-3.511		-3.511	-3.511
5100	02					Partea I-a SERVICIIL PUBLICE GENERALE			1.480.000	1.529.000	1.170.937	1.170.937		1.170.937	1.170.937
5102						AUTORITATI PUBLICE SI ACTIUNI EXTERNE			1.480.000	1.529.000	1.170.937	1.170.937		1.170.937	1.170.937

Capi- tol	Sub- capi- tol	Pa- ra- graf	Gru- pa / Titlu	Ar- ti- col	Ali- ne- at	Denumire indicator	Credite de angajament		Credite bugetare		Angajamente legale	Plati efectuate	Angajamente legale de platit	Cheltuieli efective
							initiale	definitive	initiale	definitive				
A							5	6	7	8=6-7	9			
						B								
			01			CHELTUIELI CURENTE								
			10			TITLUL I CHELTUIELI DE PERSONAL								
			10	01		Cheltuieli salariale in bani	1.480.000		1.529.000	1.170.937	1.170.937		1.139.266	
			10	01	01	Salarii de baza	1.061.000		1.061.000	833.721	833.721		837.405	
			10	01	01	Indemnizatii platite unor persoane din afara unitatii	1.023.000		1.023.000	804.135	804.135		810.765	
			10	01	12	Indemnizatii platite unor persoane din afara unitatii	905.000		905.000	704.890	704.890		708.961	
			10	01	17	Indemnizatii de hrana	85.000		85.000	78.419	78.419		79.738	
			10	02		Cheltuieli salariale in natura	33.000		33.000	20.826	20.826		22.066	
			10	02	06	Vouchere de vacanta	15.000		15.000	11.450	11.450		11.450	
			10	03		Contributii	15.000		15.000	11.450	11.450		11.450	
			10	03	07	Contributia asiguratorie pentru munca	23.000		23.000	18.136	18.136		15.190	
			20			TITLUL II BUNURI SI SERVICII	23.000		23.000	18.136	18.136		15.190	
			20	01		Bunuri si servicii	419.000		468.000	337.216	337.216		301.861	
			20	01	01	Furnituri de birou	315.000		350.000	286.709	286.709		290.808	
			20	01	02	Materiale pentru curatenie	8.000		10.000	9.678	9.678		9.678	
			20	01	03	Incalzit, iluminat si forta motrica	4.000		4.000	1.806	1.806		1.806	
			20	01	04	Apa, canal si salubritate	25.000		32.000	19.905	19.905		22.062	
			20	01	05	Carburanti si lubrifianti	5.000		5.000	2.779	2.779		3.136	
			20	01	08	Posta, telecomunicatii, radio, tv, internet	10.000		19.000	12.126	12.126		12.711	
			20	01	09	Materiale si prestari de servicii cu caracter functional	37.000		37.000	30.949	30.949		30.949	
			20	01	30	Alte bunuri si servicii pentru intretinere si functionare	140.000		181.000	176.860	176.860		177.860	
			20	02		Reparatii curente	86.000		62.000	32.606	32.606		32.606	
			20	05		Bunuri de natura obiectelor de inventar	50.000		25.000	1.787	1.787		1.787	
							8.000		18.000	12.117	12.117		1.787	

Capi- totol	Sub- capi- totol	Pa- ra- graf	Gru- pa / Titlu col	Ali- ne- at	Denumire indicator	Credite de angajament				Credite bugetare		Angajamente legale	Plati efectuate	Angajamente legale de platit	Cheltuieli efective			
						1	2	3	4	5	6					7	8=6-7	9
					B	1	2	3	4	5	6	7	8=6-7	9				
					internet			6.000	5.000	3.270	3.270	3.270		3.270				
	20	01	09		Materiale si prestari de servicii cu caracter functional			12.000	15.000	9.563	9.563	9.563		9.563	9.563			
	20	01	30		Alte bunuri si servicii pentru intretinere si functionare			14.000	16.000	7.000	7.000	7.000		7.000	7.000			
	20	02			Reparatii curente			4.000	4.000	574	574	574		574	574			
	20	06			Deplasari, detasari, transferari			4.000	4.000	574	574	574		574	574			
	20	06	01		Deplasari interne, detasari, transferari			2.000	2.000									
	20	13			Pregatire profesionala			26.000	36.000	10.625	10.625	10.625		10.625	10.625			
	20	30			Alte cheltuieli			26.000	36.000	10.625	10.625	10.625		10.625	10.625			
	20	30	30		Alte cheltuieli cu bunuri si servicii			12.000	20.000	17.998	17.998	17.998		17.998	17.998			
	57				TITLUL VIII ASISTENTA SOCIALA			12.000	20.000	17.998	17.998	17.998		17.998	17.998			
	57	02			Ajutoare sociale			12.000	20.000	17.998	17.998	17.998		17.998	17.998			
	57	02	01		Ajutoare sociale in numerar			12.000	20.000	17.998	17.998	17.998		17.998	17.998			
	59				TITLUL XI ALTE CHELTUIELI			14.000	52.000	50.883	50.883	50.883		50.883	50.883			
	59	01			Burse			14.000	52.000	50.883	50.883	50.883		50.883	50.883			
6602					SANATATE			40.000	40.000	12.920	12.920	12.920		12.920	12.920			
	01				CHELTUIELI CURENTE			40.000	40.000	12.920	12.920	12.920		12.920	12.920			
	20				TITLUL II BUNURI SI SERVICII			40.000	40.000	12.920	12.920	12.920		12.920	12.920			
	20	30			Alte cheltuieli			40.000	40.000	12.920	12.920	12.920		12.920	12.920			
	20	30	30		Alte cheltuieli cu bunuri si servicii			40.000	40.000	12.920	12.920	12.920		12.920	12.920			
6702					CULTURA, RECREERE SI RELIGIE			169.000	233.000	176.041	176.041	176.041		176.041	176.041			
	01				CHELTUIELI CURENTE			169.000	233.000	179.552	179.552	179.552		179.552	179.552			
	20				TITLUL II BUNURI SI SERVICII			149.000	209.000	155.552	155.552	155.552		155.552	155.552			
	20	01			Bunuri si servicii			60.000	120.000	67.091	67.091	67.091		67.091	67.091			
	20	01	02		Materiale pentru curatenie			10.000	10.000	3.173	3.173	3.173		3.173	3.173			

Capi- tol	Sub- capi- tol	Pa- ra- graf	Gru- pa / Titlu	Ar- ti- col	Al- ne- at	Denumire indicator	Credite de angajament		Credite bugetare		Angajamente legale	Plati efectuate	Angajamente legale de platit	Cheltuieli efective	
							initiale	definitive	initiale	definitive					
A						B	1	2	3	4	5	6	7	8=6+7	9
		57		02		TITLUL VIII ASISTENTA SOCIALA			273.000	273.000	272.643	272.643	272.643	274.299	
		57	02			Ajutoare sociale			273.000	273.000	272.643	272.643	272.643	274.299	
7000	02			01		Ajutoare sociale in numerar			273.000	273.000	272.643	272.643	272.643	274.299	
						Partea IV-a SERVICII SI DEZVOLTARE									
						PUBLICA, LOCUINTE, MEDIU SI APE			381.000	381.000	162.860	162.860	162.860	177.831	
7002						LOCUINTE, SERVICII SI DEZVOLTARE PUBLICA			136.000	136.000	32.182	32.182	32.182	47.153	
						CHELTUIELI CURENTE			136.000	136.000	32.182	32.182	32.182	47.153	
						TITLUL I CHELTUIELI DE PERSONAL			61.000	61.000					
						Cheltuieli salariale in bani			59.000	59.000					
						Salarii de baza			52.000	52.000					
						Indemnitatii de hrana			7.000	7.000					
						Contributii			2.000	2.000					
						Contributia asiguratorie pentru munca			2.000	2.000					
						TITLUL II BUNURI SI SERVICII			75.000	75.000	32.182	32.182	32.182	47.153	
						Bunuri si servicii			75.000	75.000	32.182	32.182	32.182	47.153	
						Incalzit, iluminat si forta motrica			65.000	65.000	32.182	32.182	32.182	47.153	
						Materiale si prestari de servicii cu caracter functional			10.000	10.000					
7402						PROTECTIA MEDIULUI			245.000	245.000	130.678	130.678	130.678	130.678	
						CHELTUIELI CURENTE			245.000	245.000	130.678	130.678	130.678	130.678	
						TITLUL II BUNURI SI SERVICII			245.000	245.000	130.678	130.678	130.678	130.678	
						Bunuri si servicii			245.000	245.000	130.678	130.678	130.678	130.678	
						Materiale si prestari de servicii cu caracter functional			245.000	245.000	130.678	130.678	130.678	130.678	
						Alte bunuri si servicii pentru intretinere si functionare			165.000	165.000	130.678	130.678	130.678	130.678	
									80.000	80.000					

Capi- tol	Sub- capi- tol	Pa- ra- graf	Gru- pa / Titlu	Ar- ti- col	Ali- ne- at	Denumire indicator	Credite de angajament		Credite bugetare		Angajamente bugetare	Angajamente legale	Plati efectuate	Angajamente legale de platit	Cheltuieli efective
							initiale	definitive	initiale	definitive					
A							1	2	3	4	5	6	7	8=6-7	9
8000	02					B									
8302						Partea V-a ACTIUNI ECONOMICE AGRICULTURA, SILVICULTURA, SIVANATOARE	244.000		244.000	339.000	266.940	266.940	266.940		267.825
			01			CHELTUIELI CURENTE	10.000		10.000	10.000					
			20			TITLUL II BUNURI SI SERVICII	10.000		10.000	10.000					
			20	01		Bunuri si servicii	10.000		10.000	10.000					
			20	01	09	Materiale si prestari de servicii eu caracter functional									
8402						TRANSPORTURI	234.000		234.000	329.000	266.940	266.940	266.940		267.825
			01			CHELTUIELI CURENTE	234.000		234.000	329.000	266.940	266.940	266.940		267.825
			20			TITLUL II BUNURI SI SERVICII	234.000		234.000	329.000	266.940	266.940	266.940		267.825
			20	01		Bunuri si servicii	59.000		59.000	103.000	65.935	65.935	65.935		66.820
			20	01	05	Carburanti si lubrifianti	20.000		20.000	28.000	22.114	22.114	22.114		22.999
			20	01	09	Materiale si prestari de servicii eu caracter functional									
			20	01	30	Alte bunuri si servicii pentru intretinere si functionare	21.000		21.000	38.000	17.381	17.381	17.381		17.381
			20	02		Reparatii curente	18.000		18.000	37.000	26.440	26.440	26.440		26.440
9902	96					excedent/deficit -sect finet	175.000		175.000	226.000	201.005	201.005	201.005		201.005
													958.308		

Conducatorul institutiei,

RECENZIA DE ADRINA
CENEA LAKER

Conducatorul compartimentului
financiar-contabil

CORINA GHEA MARETA
SECRETAR GENERAL
SARABU CARMEN - GHEA
MARETA

CONTUL DE EXECUTIE AL BUGETULUI LOCAL - VENITURI
SECTIUNEA DE DEZVOLTARE
31.12.2022

Aviz 216 WCC 15/2022

Capi- tol	Sub- capi- tol	Pa- ra- graf	Ar- ti- col	Ali- ne- at	Denumire indicator	Prevederi bugetare		Drepturi constatate			Incasari realizate	Stingeri pe alte cai decat incasari	Drepturi constatate de incasat
						initiale	definitive	Total, din care:	din anii precedenti	din anul curent			
A						1	2	3=4+5	4	5	6	7	8=3-6-7
B													
0001	02	TOTAL VENITURI-BUGET LOCAL				3.352.000	2.413.000	1.215.748		1.215.748	1.215.748		
0002		I. VENITURI CURENTE				127.000	127.000	127.000		127.000	127.000		
2900		C. VENITURI NEFISCALE				127.000	127.000	127.000		127.000	127.000		
3300		C2. VANZARI DE BUNURI SI SERVICII				127.000	127.000	127.000		127.000	127.000		
3702		TRANSFERURI VOLUNTARE, ALTELE DECAT SUBVENTIILE											
04		Varsaminte din sectiunea de functionare				127.000	127.000	127.000		127.000	127.000		
4000	02	III OPERATIUNI FINANCIARE				1.066.000	127.000	127.000		127.000	127.000		
4002		INCASARI DIN RAMBURSAREA IMPRUMUTURILOR ACORDATE				1.066.000							
14		Sume din excedentul bugetului local utilizate pentru finantarea cheltuielilor sectunii de dezvoltare				1.066.000							
4100	02	IV. SUBVENTII				2.156.000	2.173.000	976.493		976.493	976.493		
4200		SUBVENTII DE LA ALTE NIVELE ALE ADMINISTRATIEI PUBLICE				2.156.000	2.173.000	976.493		976.493	976.493		
4202		SUBVENTII DE LA BUGETUL DE STAT Finantarea Programului National de Dezvoltare Locala				2.135.000	2.135.000	939.192		939.192	939.192		
65		SUBVENTII DE LA ALTE ADMINISTRATII				2.135.000	2.135.000	939.192		939.192	939.192		
4302		Sume alocate din bugetul AFIR pentru sustinerea proiectelor din PNDR 2014-2020				21.000	38.000	37.301		37.301	37.301		
4802		SUME PRIMITE DE LA UE/ALTI DONATORI IN CONTUL PLATILOR EFECTUATE SI PREFINANATARI AFERENTE CADRULUI FINANCIAR 2014-2020				21.000	38.000	37.301		37.301	37.301		
04		Fondul European Agricol de Dezvoltare				130.000	113.000	112.255		112.255	112.255		

Capi- tol	Sub- capi- tol	Pa- ra- graf	Gru- pa / Titlu	Ar- ti- col	Ali- ne- at	Denumire indicator	Prevederi bugetare initiale	Prevederi bugetare definitive	Drepturi constatate			Incasari realizate	Singeri pe alte cai decat incasari	Drepturi constatate de incasat
									Total, din care:	din anii precedenti	din anul curent			
A							1	2	4	5	6	7	8=3-6-7	
4802	04					B								
						Rurala (FEADR)	130.000	113.000	112.255	112.255	112.255	112.255		
						Sume primite in contul platilor efectuate in anul curent	130.000	113.000	112.255	112.255	112.255	112.255		

TOTAL JUDETUL MURES

CONTUL DE EXECUTIE AL BUGETULUI LOCAL - CHELTUIELI
SECTIUNEA DE DEZVOLTARE
31.12.2022


Capi- tol	Sub- capi- tol	Pa- ra- graf	Gru- pa / Titlu	Ar- ti- col	Ali- ne- at	Denumire indicator	Credite de angajament		Credite bugetare		Angajamente legale	Angajamente legale de platit	Plati efectuate	Pag. 1 - lei-	Cheltuieli efective
							initiale	definitive	initiale	definitive					
A						B	1	2	3	4	5	6	7	8=6-7	9
5002			01			TOTAL CHELTUIELI			3.352.000	3.479.000	1.395.273	1.395.273	1.395.273		1.525.726
			58			CHELTUIELI CURENTE			262.000	262.000	208.315	208.315	208.315		519.647
			58	04		TITLUL X PROIECTE CU FINANTARE DIN FONDURI EXTERNE NERAMBURSABILE CADRULUI FINANCIAR 2014-2020			262.000	262.000	208.315	208.315	208.315		519.647
			58	04		Programe din Fondul European Agricol de Dezvoltare Rurala (FEADR)			262.000	262.000	208.315	208.315	208.315		519.647
			58	04	01	Finantarea nationala			58.000	38.000	28.685	28.685	28.685		519.647
			58	04	02	Finantarea externa nerambursabila			51.000	45.000	9.586	9.586	9.586		519.647
			58	04	03	Cheltuieli neeligibile			153.000	179.000	170.044	170.044	170.044		160.790
			70			CHELTUIELI DE CAPITAL			3.090.000	3.217.000	1.186.958	1.186.958	1.186.958		301.443
			71			TITLUL XV ACTIVE NEFINANCIARE			3.090.000	3.217.000	1.186.958	1.186.958	1.186.958		1.006.079
			71	01		Active fixe			3.090.000	3.217.000	1.186.958	1.186.958	1.186.958		1.006.079
			71	01	01	Constructii			3.090.000	3.217.000	1.186.958	1.186.958	1.186.958		1.006.079
			71	01	02	Masini, echipamente si mijloace de transport			130.000	70.000					286.488
			71	01	30	Alte active fixe (inclusiv reparatii capitale)			2.960.000	3.147.000	1.186.958	1.186.958	1.186.958		55.096
5100	02					Partea I-a SERVICII PUBLICE GENERALE									664.495
5102			70			AUTORITATI PUBLICE SI ACTIUNI EXTERNE									12.231
			71			CHELTUIELI DE CAPITAL									12.231
			71	01		TITLUL XV ACTIVE NEFINANCIARE									12.231
			71	01		Active fixe									12.231
			71	01	02	Masini, echipamente si mijloace de transport									12.231
6500	02					Partea III-a CHELTUIELI SOCIAL-CULTURALE			812.000	812.000	508.295	508.295	508.295		1.459.615

Capi- tot	Sub- capi- tot	Pa- ra- graf	Gru- pa / Titlu- col	Ar- ti- col	Ali- ne- at	Denumire indicator	Credite de angajament				Credite bugetare			Angajamente legale	Plati efectuate	Angajamente legale de platit	Cheftuieii efective		
							1	2	3	4	5	6	7					8=6-7	9
			A			B													
6502			70			INVATAMANT													
			71			CHELTUIELI DE CAPITAL													
			71	01		TITLUL XV ACTIVE NEFINANCIARE													
			71	01	02	Active fixe	300.000		300.000	299.980	299.980	299.980	299.980	299.980	299.980	299.980	359.063		
			71	01	02	Masini, echipamente si mijloace de transport	300.000		300.000	299.980	299.980	299.980	299.980	299.980	299.980	299.980	359.063		
			71	01	30	Alte active fixe											13.660		
			71	01	30	(inclusiv reparatii capitale)													
6602			70			SANATATE													
			71			CHELTUIELI DE CAPITAL													
			71	01		TITLUL XV ACTIVE NEFINANCIARE													
			71	01		Active fixe	50.000		50.000	299.980	299.980	299.980	299.980	299.980	299.980	299.980	345.403		
			71	01	30	Alte active fixe													
			71	01	30	(inclusiv reparatii capitale)													
6702			01			CULTURA, RECREERE SI RELIGIE													
			58			CHELTUIELI CURENTE	462.000		462.000	208.315	208.315	208.315	208.315	208.315	208.315	208.315	1.100.552		
			58			TITLUL X PROIECTE CU FINANTARE DIN FONDURI EXTERNE NERAMBURSABILE	262.000		262.000	208.315	208.315	208.315	208.315	208.315	208.315	208.315	519.647		
			58	04		CADRULUI FINANCIAR 2014-2020													
			58	04	01	Programe din Fondul European Agricol de Dezvoltare Rurala (FEADR)	262.000		262.000	208.315	208.315	208.315	208.315	208.315	208.315	208.315	519.647		
			58	04	01	Finantarea nationala													
			58	04	02	Finantarea externa nerambursabila	58.000		58.000	28.685	28.685	28.685	28.685	28.685	28.685	28.685	57.414		
			58	04	03	Cheftuieii neeligibile	51.000		51.000	9.586	9.586	9.586	9.586	9.586	9.586	9.586	160.790		
			70			CHELTUIELI DE CAPITAL	153.000		153.000	170.044	170.044	170.044	170.044	170.044	170.044	170.044	301.443		
			71			TITLUL XV ACTIVE NEFINANCIARE	200.000		200.000	200.000	200.000	200.000	200.000	200.000	200.000	200.000	580.905		
			71				200.000		200.000								580.905		

Pag. 4 - lei-

Capi- tol	Sub- capi- tol	Pa- ra- graf	Gru- pa / Titlu	Ar- ti- col	Ali- ne- at	Denumire indicator	Credite de angajament		Credite bugetare		Angajamente legale	Plati efectuate	Angajamente legale de platit	Cheltuieli efective	
							initiale	definitive	initiale	definitive					
			A			B	1	2	3	4	5	6	7	8=6-7	9
9902	97					(inclusiv reparatii capitale) excedent/deficit sect dezv			2.310.000	2.497.000 -1.066.000	886.978	886.978	886.978 -179.525		

Conducatorul institutiei,



Conducatorul compartimentului
finandar-contabil



PRESEDINTELE SECTIEI
CEONICA UATIER

CONDIȚIA CĂMINĂRII
CĂSĂRII SĂRII
CĂSĂRII CĂMINĂRII - CĂSĂRII

BILANT
31.12.2022

pag.: 1 - lei -

COD	DENUMIRE INDICATORI	SOLD LA INCEPUTUL PERIOADEI	SOLD LA SFARSITUL PERIOADEI
01003	1.Active fixe necorporale (ct.2030000+2050000+2060000+2080100+2080200+2330000-2800300-2800500-2800801-2800809-2900400-2900500-2900801-2900809-2930100*)	323.448	323.448
01004	2.Instalatii tehnice, mijloace de transport, animale, plantatii, mobilier, aparatura birotica si alte active corporale (ct.2130100+2130200+2130300+2130400+2140000+2310000-2810301-2810302-2810303-2810304-2810400-2910301-2910302-2910303-2910304-2910400-2930200*)	636.685	607.716
01005	3.Terenuri si cladiri (ct.2110100+2110200+2120101+2120102+2120201+2120301+2120401+2120501+2120601+2120901+2310000-2810100-2810201-2810202-2810203-2810204-2810205-2810206-2810207-2810208-2910100-2910201-2910202-2910203-2910204-2910205-2910206-2910207-2910208-2930200)	24.349.602	26.733.075
01015	7.TOTAL ACTIVE NECURENTE (rd.03+04+05+06+07+09)	25.309.735	27.664.239
01019	1.Stocuri (ct.3010000+3020100+3020200+3020300+3020400+3020500+3020600+3020700+3020800+3020900+3030100+3030200+3040100+3040200+3050100+3050200+3070000+3090000+3310000+3320000+3410000+3450000+3460000+3470000+3490000+3510100+3510200+3540100+3540500+3540600+3560000+3570000+3580000+3590000+3610000+3710000+3810000+/-3480000+/-3780000-3910000-3920100-3920200-3920300-3930000-3940100-3940500-3940600-3950100-3950200-3950300-3950400-3950600-3950700-3950800-3960000-3970100-3970200-3970300-3980000-4420803)	145.281	160.684
01021	Creante din operatiuni comerciale, avansuri si alte decontari (ct.2320000+2340000+4090101+4090102+4110101+4110108+4130100+4180000+4250000+4280102+4610101+4610109+4730109**+4810101+4810102+4810103+4810900+4830000+4840000+4890101+4890301-4910100-4960100+5120800) din care:		47.413
01023	Creante bugetare (ct.4310100**+4310200**+4310300**+4310400**+4310500**+4310600**+4310700**+4370100**+4370200**+4370300**+4420400+4420802+4440000**+4460100**+4460200**+4480200+4610102+4610104+4630000+4640000+4650100+4650200+4660401+4660402+4660500+4660900+4810101**+4810102**+4810103**+4810900**-4970000), din care:	407.593	405.338
01024	Creantele bugetului general consolidat (ct.4630000+4640000+4650100+4650200+4660401+4660402+4660500+4660900-4970000)	407.593	405.338
01030	Total creante curente (rd.21+23+25+27)	407.593	452.751
01033	Conturi la trezorerie, casa in lei. (ct.5100000+5120101+5120501+5130101+5130301+5130302+5140101+5140301+5140302+5150101+5150103+5150301+5150500+5150600+5160101+5160301+5160302+5170101+5170301+5170302+5200100+5210100+5210300+5230000+5250101+5250102+5250301+5250302+5250400+5260000+5270000+5280000+5290101+5290201+5290301+5290400+5290901+5310101+5410101+5500101+5520000+5550101+5550400+55		

COD	DENUMIRE INDICATORI	SOLD LA INCEPUTUL PERIOADEI	SOLD LA SFARSITUL PERIOADEI
01035	70101 +5580101+5580201+5590101+5600101+5600300+5600401+5610101+5610300 +5620101+5620300+5620401+5710100+5710300+5710400+5740101+5740102 +5740301+5740302+5740400+5750100+5750300+5750400-7700000) Conturi la institutii de credit, BNR, casa in valuta (ct.5110101+5110102+5120102+5120402+5120502+5130102+5130202+5140102+5140202+5150102+5150202+5150302+5160102+5160202+5170102+5170202+5290102+5290202+5290302+5290902+5310402+5410102+5410202+5500102+5550102+5550202+5570202+5580102+5580202+5580302+5580303+5590102+5590202+5600102+5600103+5600402+5610102+5610103+5620102+5620103+5620402)	1.070.943	1.849.726
01040	Total disponibilitati si alte valori (rd.33+33.1+35+35.1)	1.072.226	1.851.009
01045	7.TOTAL ACTIVE CURENTE (rd.19+30+31+40+41+41.1+42)	1.625.100	2.464.444
01046	8.TOTAL ACTIVE (rd.15+45)	26.934.835	30.128.683
01060	1.Datorii comerciale, avansuri si alte decontari (ct.2690100+4010100+4030100+4040100+4050100+4080000+4190000+4620101+4620109+4730109+4810101+4810102+4810103+4810900+4830000+4840000+4890201+5090000+5120800), din care:	4.660	27.726
01061	Datorii comerciale si avansuri (ct.4010100+4030100+4040100+4050100+4080000+4190000+4620101), din care:		26.096
01062	2.Datorii catre bugete (ct.4310100+4310200+4310300+4310400+4310500+4310600+4310700+4370100+4370200+4370300+4400000-4410000+4420300+4420801+4440000+4460100+4460200+4480100+4550501+4550502+4550503+4620109+4670100+4670200+4670300+4670400+4670500+4670900+4730109+4810900),din care:	39.121	50.858
010631	Contributii sociale (ct.4310100+4310200+4310300+4310400+4310500+4310600+4310700+4370100+4370200+4370300)	33.801	42.613
01072	6.Salariile angajatilor (ct.4210000+4230000+4260000+4270100+4270300+4280101)	56.706	69.240
01073	7.Alte drepturi cuvenite altor categorii de persoane (pensii, indemnizatii de somaj, burse) (ct.4220100+4220200+4240000+4260000+4270200+4270300+4290000+4380000), din care:	16.632	18.288
01078	10.TOTAL DATORII CURENTE (rd.60+62+65+70+71+72+73+74+75)	117.119	166.112
01079	11.TOTAL DATORII (rd.58+78)	117.119	166.112
01080	12.ACTIVE NETE = TOTAL ACTIVE - TOTAL DATORII = CAPITALURI PROPRII (rd.80=rd.46-79=rd.90)	26.817.716	29.962.571
01084	1.Rezerve, fonduri (ct.1000000+1000101+1000201+1000202+1000301+1000401+1000402+1010000+1020101+1020102+1020103+1030000+1040101+1040102+1040103+1050100+1050200+1050300+1050400+1050500+/-1060000-1060000+1320000+1330000)	16.509.998	18.934.504
01085	2.Rezultatul reportat (ct.1170000-sold creditor)	7.398.383	10.392.968
01087	4.Rezultatul patrimonial al exercitiului (ct.1210000-sold creditor)	2.909.335	635.099
01090	6.TOTAL CAPITALURI PROPRII (rd.84+85-86+87-88)	26.817.716	29.962.571

Conducatorul institutiei



PRESEDINTE DE CONducatorul compartimentului
GENERAL VALORILE financiar-contabil

SECRETAR GENERAL
GENERAL VALORILE
GENERAL VALORILE

buget 56400157
2022

CONTUL DE REZULTAT PATRIMONIAL

31.12.2022


pag.: 1 - lei -

COD	DENUMIRE INDICATORI	An precedent	An curent
02002	1.Venituri din impozite, taxe, contributi de asigurari si alte venituri ale bugetelor (ct.7300100+7300201+7300202+7300203+7310100+7310200+7320100+7330000+7340000+7350100+7350200+7350300+7350400+7350500+7350601+7350602+7360100+7390000+7450100+7450200+7450300+7450400+7450500+7450700+7450900+7460100+7460200+7460300+7460900)	3.400.935	3.611.679
02003	2.Venituri din activitati economice (ct.7210000+7220000+7510100+7510200+/-7090000)	4.735	5.326
02004	3.Finantari, subventii, transferuri, alocatii bugetare cu destinatie speciala (ct.7510500+7710000+7720100+7720200+7740100+7740200+7750000+7760000+7780000+7790101+7790109)	1.690.790	1.135.176
02005	4.Alte venituri operationale (ct.7140000+7180000+7500000+7500100+7500200+7510300+7510400+7810200+7810300+7810401+7810402+7770000)	154.746	190.305
02005	TOTAL VENITURI OPERATIONALE (rd.02+03+04+05)	5.251.206	4.942.486
02008	1.Salarii si contributiile sociale aferente angajatilor (ct.6410000+6420000+6450100+6450200+6450300+6450400+6450500+6450600+6450700+6450800+6460000+6470000)	1.149.768	1.359.038
02009	2.Subventii si transferuri (ct.6700000+6710000+6720000+6730000+6740000+6750000+6760000+6770000+6780000+6790000)	273.538	367.180
02010	3.Stocuri, consumabile, lucrari si servicii executate de terti (ct.6010000+6020100+6020200+6020300+6020400+6020500+6020600+6020700+6020800+6020900+6030000+6060000+6070000+6080000+6090000+6100000+6110000+6120000+6130000+6140000+6220000+6230000+6240100+6240200+6260000+6270000+6280000+6290100)	770.426	997.033
02011	4.Cheltuieli de capital, amortizari si provizioane (ct.6810100+6810200+6810300+6810401+6810402+6820101+6820109+6820200+6890100+6890200)	84.159	1.525.727
02012	5. Alte cheltuieli operationale (ct.6350100+6540000+6580101+6580109)	63.980	58.409
02013	TOTAL CHELTUIELI OPERATIONALE (rd.08+09+10+11+12)	2.341.871	4.307.387
02013	- EXCEDENT (rd.06-rd.13)	2.909.335	635.099
02023	- EXCEDENT (rd.15+20-16-21)	2.909.335	635.099
020292	- EXCEDENT (rd.23+28-24-29)	2.909.335	635.099
02031	- EXCEDENT (rd.29.2-29.4)	2.909.335	635.099

Conducatorul institutiei



Conducatorul compartimentului
financiar- contabil



PRESEDINTE DE SEDINTA
CECUBA VALER

SECRETARIA GENERALA
SECRETAR GENERAL
GABRIEL CRISTIAN DOBOSI

(Signature)

SITUATIA FLUXULUI DE CILOR DE TREZORERIE

31.12.2023

pag.: 1

COD	DENUMIRE INDICATORI	Total	Casa ct. 5310101	Buget de stat ct. 5200100/7700000	Buget local ct. 5210100/7700000	Buget asigurari sociale de stat ct. 5250101+/5250102/7700000	Buget asigurari pentru somaj ct. 5740101+/5740102/7700000	Buget Fond national unic de asigurari sociale de sanatate ct. 5710100/7700000	Buget Fond pentru mediu ct. 5750100/7700000	Buget trezoreria statului ct. 5240100/7700000	Buget instituti publice finantate integral din venituri proprii ct. 5600101/7700000	Buget instituti publice finantate din venituri proprii si subventii ct. 5610101/7700000	Buget activitati finantate din venituri proprii si buget de activitati de privatizare ct. 5620101/7700000	Buget imprumuturi interne si externe ct. 5130101+/5140101+/5160101+/5170101/7700000	Buget fonduri externe nerambursabile (sursa D) ct. 5150103/7700000	Ale disponibile litati (ct.5XX)	
0302	1. Incident	0.000.806	1.124.018		4.916.435												
0303	2. Plat	1.866.506	1.124.018		2.732.397												
0304	3. Numerar net din activitatea operationala (rd.02-rd.03)	2.147.666			2.174.036												
0307	2. Plat	1.395.273			1.395.273												
0308	3. Numerar net din activitatea de investitii (rd.06-rd.07)	-1.395.273			-1.395.273												
0313	IV. CRESTERIA (DESCRESTERIA) NETA DE NUMERAR SI ECHIVALENT DE NUMERAR (rd.04-rd.08+rd.12)	778.381			778.381												
0314	V. NUMERAR SI ECHIVALENT DE NUMERAR LA INCEPUTUL ANULUI	1.000.000			1.000.000												
0314	-sume recuperate primite in excedentul anului precedent	1.000.000			1.000.000												
0314	-sume utilizate/transferate din excedentul anului precedent	1.000.000			1.000.000												
0305	VI. NUMERAR SI ECHIVALENT DE NUMERAR LA SFARSITUL PERIOADEI (rd.13-rd.14+rd.14.1-rd.14.2-rd.14.3)	1.829.726			1.829.066												

Conducatorul institutiei

Conducatorul compartimentului financiar-contabil

Viza trezoreriei

[Signature]

20 FEB 2024
[Signature]

ANEXA 6 la HCL 15/2023

SITUATIA FLUXURILOR DE TREZORERIE

31.12.2022

pag.: 1 - lei -

COD	DENUMIRE INDICATORI	Total	Casa in valuta	Alte disponibilitati
04014	V NUMERAR SI ECHIVALENT DE NUMERAR LA INCEPUTUL PERIOADEI	1.283		1.283
04017	VI NUMERAR SI ECHIVALENT DE NUMERAR LA FINELE PERIOADEI(rd.13+14+15-16)	1.283		1.283

Conducatorul institutiei

Conducatorul compartimentului
financiar-contabil

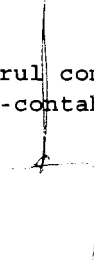
DISPONIBIL DIN MIJLOACE CU DESTINATIE SPECIALA

31.12.2022

- lei -

DENUMRE INDICATORI	COD	DISPONIBIL LA INCEPUTUL ANULUI	INCASARI	PLATI	DISPONIBIL LA SFARSITUL PERIOADEI
TOTAL (rd.02 la 15)	05001	1.283			1.283
- Garantii materiale retinute gestionarilor conform Legii nr.22/1969 (ct.5500101,ct.5500102/analitice distincte)	05003	1.283			1.283

Conducatorul institutiei,

Conducatorul compartimentului
financiar-contabil

Situatia activelor si datoriilor institutiilor publice
din administratia locala
31.12.2022

pag.: 1 - lei -

COD	DENUMIRE INDICATORI	Sold la inceputul anului	Sold la sfarsitul perioadei
18005	Disponibilitati in lei ale institutiilor publice locale si ale institutiilor publice de subordonare locala, la trezorerii (ct.5100000+5120101+5120501+5150101+5150103+5150500+5150600+5160101+5160301+5160302+5170101+5170301+5170302+5210100+5210300+5280000+5290201+5290301+5290400+5290901+5410101+5500101+ 5520000+5550101+5570101+5580101+5580201+5600101+5600300+5610101+5610300+5620101+5620300-7700000), din care:	1.070.943	1.849.726
18008	Total (in baze cash) (rd.04+05)	1.070.943	1.849.726
18010	Total (in baze accrual)(rd.08+09)	1.070.943	1.849.726
18032	Disponibilitati ale institutiilor publice locale si ale institutiilor de subordonare locala la institutiile de credit rezidente (ct.5110101+5110102+5120102+5120402+5120502+5150102+5150202+5160102+5160202+5170102+5170202+5290202+5290302+5290902+5500102+5550102+5550202+5570202+5580102+5580302+5600102+5600103+5610102+5610103+5620102+5620103), din care:	1.283	1.283
18036	Total (in baze cash) (rd.32+35)	1.283	1.283
18038	Total (in baze accrual) (rd.36+37)	1.283	1.283
18176	1.Creante ale bugetului local (ct.4640000-4970000). Total (rd.177+178+179+183), din care:	407.593	405.338
18177	- de la gospodariile populatie (S14)	407.593	405.338
18185	Total creante (rd.176+184)	407.593	405.338
18203	1.Sume datorate tertilor reprezentand garantii si cautiuni aflate in conturile institutiilor publice (ct.4280101+4280201+4620101+4620109).Total (rd.204+205+206), din care:	4.660	1.630
18205	- societati nefinanciare (S11)	4.660	1.630
18320	Datorii comerciale curente legate de livrari de bunuri si servicii (ct.4010100+4030100+ 4040100+4050100+4080000+4190000+4620101). Total (rd.321+322+326+327) din care catre:		26.096
18321	-Societati nefinanciare (S11)		26.096
18331	Datoriile institutiilor publice din administratia locala catre bugete (ct.4310100+4310200+4310300+4310400+4310500+4310600+4310700+4370100+4370200+4370300+4420300+4420801+4440000+4460100+4460200+4480100)	39.121	50.858
18332	Salariile angajatilor (ct.4210000+4230000+4260000+4270100+4270300+4280101)	56.706	69.240
18333	Alte drepturi cuvenite altor categorii de persoane (ct.4260000+4270200+4270300+4290000+4380000)	16.632	18.288
18335	Total (rd.331+332+333+334)	112.459	138.386

Conducatorul institutiei

Conducatorul compartimentului
financiar- contabil

SECRETAR GENERAL
SECRETAR GENERAL

SECRETAR GENERAL
SECRETAR GENERAL
SECRETAR GENERAL

Situatia platilor efectuate si a sumelor declarate pentru cota-parte aferenta cheltuielilor finantate din FEN postaderare

31.12.2022

Cod indicator	Denumirea programului cu finantare UE	din care:		Pag: 1 - lei -														
		Plati efectuate de la titlul 56 si 58 FEN (alinea(2))	Plati efectuate pentru cota-parte FEN	01	02	03	04	05	06	07	08	09	10	11	12	13	14	15
				Sume in curs de rambursare la solicitare in anul curent aferente cheltuielilor efectuate in anii anteriori	Sume solicitate la rambursare in anul curent aferente cheltuielilor efectuate in curs anii anteriori de autorizare	Sume rambursate aferente cheltuielilor efectuate in anul curent	Sume rambursate in anul curent aferente cheltuielilor efectuate in anii anteriori	Sume neautorizate de autoritate management aferente cheltuielilor efectuate in anul curent	Sume neautorizate de autoritate management aferente cheltuielilor efectuate in anii anteriori	Prefinantare dedusa din sumele solicitate la rambursare aferente cheltuielilor efectuate in anii anteriori	Prefinantare dedusa din sumele solicitate la rambursare aferente cheltuielilor efectuate in anul curent	Sume rezultate din nereguli deduse din sumele solicitate la rambursare aferente cheltuielilor efectuate in anii anteriori	Sume rezultate din nereguli deduse din sumele solicitate la rambursare aferente cheltuielilor efectuate in anul curent	Sume rezultate din nereguli deduse din sumele solicitate la rambursare aferente cheltuielilor efectuate in anii anteriori	Sume rezultate din nereguli deduse din sumele solicitate la rambursare aferente cheltuielilor efectuate in anul curent			
10035	Proiecte din cadrul Planului National Agricol de Dezvoltare Rurala - PFRDR (5804)	208.315	9.586															
10099	TRAC	208.315	9.586															

Conducatorul institutiei



Conducatorul compartimentului financiar-contabil




Anexa 19 din 15/2023

din fonduri externe nerambursabile postaderare (titlul 56, titlul 58 și titlul 60) la data de

31.12.2022

Denumirea indicatorilor	Cod rand	Pag.: 1 - lei -									
		01	02	03	04	05	06	07	08	09	10
		Buget de stat (s 01- stat)	Buget local (s 02- local)	Bugetul asigurarilor sociale de stat (s 03- bass)	Bugetul asigurarilor pentru somaj (s 04- somaj)	Bugetul fondului national unic de asigurari sociale de sanatate (s 05- sanatate)	Bugetul institutiilor publice si activitatilor finantate integral sau partial din venituri proprii (s 10- local)	Bugetul fondurilor externe nerambursabile (s 08- stat+ asigurar+ local)	Bugetul creditelor externe (s 06- stat+ local)	Bugetul creditelor interne (s 07- stat+ local)	Bugetul institutiilor publice si activitatilor finantate integral sau partial din venituri proprii (s 20- stat+ asigurar+ autonomice)
A											
TOTAL PLATI TITLUL VIII (cod 56)	5000		208.315								
TOTAL X (cod 58) (s 01- stat+ 02- local)	5001		208.315								
TOTAL PLATI TITLUL X (cod 60)	5009		208.315								
TOTAL LEI (s 01- 09)											
Nota de fundamentare (titlul X9)											

Conducatorul institutiei



Conducatorul compartimentului financiar-contabil



PREȘEDINTE DE ȘEDINȚĂ
CECILEA VALER

SECRETAR GENERAL
CORNELIU COMANEN ȘICȘĂȘĂ
C

10/2023

VENITURILE SI CHELTUIELILE BUGETELOR
LOCALE PE UNITATI ADMINISTRATIV TERITORIALE

31.12.2022

- lei -

Denumire Indicatori	Cod Indicator	Nr. rand	Prevederi Anuale	Realizat
A	B	C	1	2
I. COMUNE	000102	24001		
VENITURI TOTAL			6.046.000	4.916.453
Venituri proprii	4990	24002	2.008.000	2.063.927
I. Venituri curente, din care:	000202	24003	3.759.000	3.809.565
a) Cote si sume defalcate din impozitul pe venit	0402	24004		
-cote defalcate din impozitul pe venit	040201	24005	1.269.000	1.257.126
-sume alocate din cotele defalcate din impozitul pe venit pentru echilibrarea bugetelor locale	040204	24006	633.000	620.799
b) Sume defalcate din taxa pe valoarea adaugata	1102	24007		
-sume defalcate din taxa pe valoarea adaugata pentru finantarea cheltuielilor descentralizate la nivelul comunelor, oraselor, municipiilor si sectoarelor Municipiului Bucuresti	110202	24009	1.751.000	1.745.638
-sume defalcate din taxa pe valoarea adaugata pentru drumuri	110205	24011	794.000	790.881
-sume defalcate din taxa pe valoarea adaugata pentru echilibrarea bugetelor locale	110206	24012	25.000	25.000
4. Subventii de la alte nivele ale administratiei publice	420002	24022	932.000	929.757
-subventii de la bugetul de stat	4202	24023	2.174.000	994.633
-subventii de la alte administratii	4302	24024	2.136.000	957.332
Sume primite de la UE/alti donatori in contul platilor efectuate si prefinantari aferente cadrului financiar 2014-2020	4802	240242	38.000	37.301
			113.000	112.255
CHELTUIELI TOTAL	5002	24025	7.112.000	4.137.670
Excedent	9802	24026		778.783
Deficit	9902	24027	-1.066.000	
EXCEDENT TOTAL CUMULAT (an curent si anii precedenti) din care:		24028		1.845.066
CORELATII	000102	24112		
VENITURI TOTAL			6.046.000	4.916.453
Venituri proprii	4990	24113	2.008.000	2.063.927
I. Venituri curente, din care:	000202	24114	3.759.000	3.809.565
a) Cote si sume defalcate din impozitul	0402	24115		

Situatia modificarilor in structura
activelor nete/capitalurilor

31.12.2022

Anexa 34

pag.: 1 -lei-

Denumirea elementului de capital	Cod	Sold la inceputul anului	Cresteri	Reduceri	Sold la sfarsitul anului
A	B	1	2	3	4
Fondul bunurilor care alcatuiesc domeniul public al unitatilor administrativ- teritoriale (ct.1030000)	25004	14.383.602	2.424.506		16.808.108
Fondul bunurilor care alcatuiesc domeniul privat al unitatilor administrativ- teritoriale (ct.1040101)	25005	2.126.396			2.126.396
Impozitul reportat (ct.1170000 - sold creditor)	25017	7.398.383	2.994.585		10.392.968
Rezultatul patrimonial al exercitiului (ct.1210000 - sold creditor)	25019	2.909.335	4.942.486	7.216.722	635.099
Total capitaluri proprii(rd.01 la 17 - rd.18+rd.19-rd.20)	25021	26.817.716			29.962.571

**VENITURILE SI CHELTUIELILE BUGETELOR
LOCALE PE UNITATI ADMINISTRATIV TERITORIALE**

31.12.2022


- lei -

Denumire Indicatori	Cod Indicator	Nr. rand	Prevederi Anuale	Realizat
A	B	C	1	2
pe venit			1.269.000	1.257.126
-cote defalcate din impozitul pe venit	040201	24116	335.200	335.527
-sume alocate din cotele defalcate din impozitul pe venit pentru echilibrarea bugetelor locale	040204	24117		
			633.000	620.799
b) Sume defalcate din taxa pe valoarea adaugata	1102	24118		
-sume defalcate din taxa pe valoarea adaugata pentru finantarea cheltuielilor descentralizate la nivelul comunelor, oraselor, municipiilor si sectoarelor Municipiului Bucuresti	110202	24120	1.751.000	1.745.638
-sume defalcate din taxa pe valoarea adaugata pentru drumuri	110205	24122	794.000	790.881
-sume defalcate din taxa pe valoarea adaugata pentru echilibrarea bugetelor locale	110206	24123	25.000	25.000
			932.000	929.757
4. Subventii de la alte nivele ale administratiei publice	420002	24133		
-subventii de la bugetul de stat	4202	24134	2.174.000	994.633
-subventii de la alte administratii	4302	24135	2.136.000	957.332
Sume primite de la UE/alti donatori in contul platilor efectuate si prefinantari aferente cadrului financiar 2014-2020	4802	241352	38.000	37.301
			113.000	112.255
CHELTUIELI TOTAL	5002	24136	7.112.000	4.137.670
Excedent	9802	24137		778.783
Deficit	9902	24138	-1.066.000	
EXCEDENT TOTAL CUMULAT (an curent si anii precedenti) din care:		24139		1.845.066

Conducatorul institutiei



Conducatorul compartimentului
financiar-contabil




RECEPUTA DE GAMA
SECRETAR GENERAL

SECRETAR GENERAL
CANTON CARAN SECRSOM

DENUMIREA ACTIVELOR FIXE	Cod	REDUCERI										SOLD LA SFARSTITUL ANULUI	Ajustari de valoare (amortizari si ajustari pentru depreciere)				Valoarea contabila neta, din care:		
		TOTAL din care:	Diferente din reevaluare**) 11	Eliminare amortizare**) 12	dezmembrari si casari 13	transferuri/ cu titlu gratuit 14	vanzari 15	alte cai 16	17=3+4-10	18	19		20	21=18+19-20	22=17-21-23-24	23=17-21-22-24	24=17-21-22-23		
																		Cresteri	Reduceri
Alte active fixe	B	10=11+12+13+ 14+15+16	11	12	13	14	15	16	17=3+4-10	18	19	20	21=18+19-20	22=17-21-23-24	23=17-21-22-24	24=17-21-22-23			
TOTAL	00	340.802							340.802	17.354			17.354		323.448				
ACTIVE FIXE CORPORALE	00								340.802	17.354			17.354		323.448				
Amenajari la terenuri (ct.2110200)	00								284.898	5.470			5.470		279.428				
Construcții (ct.212), din care:	00								370.119	45.237	24.674		69.911		300.208				
alte active fixe încadrate în grupa (ct.2120901), din care:	01								370.119	45.237	24.674		69.911		300.208				
Instalații tehnice, mijloace de transport, animale și plantatii (ct.2130100, 2130200, 2130300, 2130400)	01								716.880	320.275	55.096		375.371	252.841	88.608				
Mobilier, aparatura birou, echipamente de protecție a valorilor fixe corporale (ct.2140000)	01								292.607	27.910			27.910		264.697				
TOTAL	01								1.064.501	398.892	79.770		478.662	252.841	932.998				
TOTAL ACTIVE FIXE	02								2.005.303	416.246	79.770		496.016	252.841	1.256.446				

Conducatorul institutiei



Conducatorul compartimentului
financiar - contabil

