

STRATEGIE DE DEZVOLTARE LOCALĂ

**COMUNA DUMBRĂVENI
JUDEȚUL SUCEAVA
2015 - 2020**

Aprobat prin HCL nr. 45 din 18.10.2019

Cuprins:

| | | | |
|-----------|--------------------------------------|------------|-------------------------------|
| 05 | Introducere | 76 | Economie |
| 15 | Priorități și scenarii de dezvoltare | 95 | Sănătate și asistență socială |
| 23 | Plan operațional de implementare | 99 | Urbanism |
| 36 | Privire de ansamblu | 107 | Analiza SWOT |
| 38 | Agricultură | 121 | Portofoliul de proiecte |
| 44 | Analiza cadrului demografic | 137 | Surse de finanțare |
| 52 | Mișcare naturală | 157 | Implementare și monitorizare |
| 59 | Mișcare migratorie | 163 | Indicatori de evaluare |
| 63 | Forță de muncă | 166 | Surse de informații |
| 66 | Educație și învățământ | 167 | Anexe |
| 70 | Cultură | | |

INTRODUCERE

Strategia reprezintă cadrul care orientează alegerile ce determină natura și direcția unei comunități. Aceasta ajută la stabilirea unei direcții unitare pentru comunitate în termenii obiectivelor sale operaționale și furnizează baza alocării resurselor necesare pentru orientarea acesteia spre atingerea scopului principal și a obiectivelor stabilite.

Strategia de Dezvoltare Locală

reprezintă instrumentul participativ care implică întreaga comunitate și care are drept scop asigurarea dezvoltării economice și sociale. De cele mai multe ori, o asemenea Strategie de Dezvoltare Locală este un demers pe termen scurt, mediu și lung, aceasta reprezentând o modalitate de protecție pentru viitorul comunității.

De asemenea, trebuie menționat faptul că Strategia de Dezvoltare Locală este instrumentul principal pentru luarea unor decizii și are la bază evaluări anterioare cu caracter justificativ. Construirea acesteia se realizează cu ajutorul datelor colectate în teren și a analizei documentelor oficiale întemeiate de specialiștii din domenii diferite. Strategia de Dezvoltare Locală se adresează dezvoltării socio-economice a teritoriului în vederea asigurării unor condiții de viață decente pentru locuitori.

Planificarea strategică reprezintă procesul sistematic prin care comunitatea, (în cazul acesta, comuna Dumbrăveni) agreează anumite priorități esențiale pentru îndeplinirea misiunii ei și se află în concordanță cu evoluția mediului înconjurător. Realizarea planificării este constituită din proiectarea și trasarea obiectivelor care vor fi menționate în Strategia de Dezvoltare Locală.






Planificarea reprezintă un proces continuu care nu are finalitate decât după ce strategia a fost implementată cu succes cu ajutorul organizării, coordonării și controlului. Controlul furnizează informații în legătură cu eficiența planurilor de acțiune și asigură date de intrare în noul proces de planificare.

Ciclicitatea procesului de planificare este reprezentată de stabilirea obiectivelor, planificarea propriu-zisă pentru atingerea acestora, un proces de autocontrol și un sistem periodic de revizuire, ultimii pași fiind evaluarea rezultatelor și decizia de a reîncepe exercițiul de programare.

Scopul procesului de planificare constă în stabilirea obiectivelor și a țăntelor care doresc a fi atinse în viitor. Prin acest proces se stabilește cel mai adecvat curs al acțiunilor viitoare pentru ca teritoriul să obțină rezultatele dorite.

Planificarea Strategiei de Dezvoltare

Locală a comunei Dumbrăveni se focalizează pe următoarele caracteristici:

-  Vizează dezvoltarea, sprijinindu-se atât pe practicile existente, cât și pe introducerea de noi oportunități de acțiune.
-  Operează într-un teritoriu bine definit spațial și administrativ.
-  Abordează problemele la nivel macro și nu se concentrează pe cazurile izolate.
-  Aduce elemente noi în domeniul tehnic, managerial și financiar, adaptând experiențe care s-au dovedit de succes.
-  Generează resurse, stabilind o legătură directă între planificare și implementare.

Pentru realizarea programelor structurale finanțate de Uniunea Europeană, comuna Dumbrăveni are nevoie de pachete de programe/proiecte rezultate dintr-o planificare coordonată a politicilor publice și de o creștere a capacității organizaționale și umane. Strategia de Dezvoltare Locală a comunei Dumbrăveni definește o imagine clară a obiectivelor strategice și a căilor de operaționalizare a acestora, pe care Administrația Publică Locală împreună cu actorii locali și le-au asumat pentru orizontul de timp 2015 - 2020.

Procesul de elaborare a Strategiei de Dezvoltare Locală este unul complex și implică utilizarea unei game largi de instrumente metodologice, oferind posibilitatea identificării nevoilor de dezvoltare ale comunei Dumbrăveni.

Elementele Strategiei de Dezvoltare Locală se fundamentează ținând cont de orientările strategice privind politica de coeziune la nivel european și național, de prioritățile determinate de Strategia Europa 2020, de prioritățile stabilite în cadrul Strategic Comunitar pentru perioada 2014 - 2020, de planificarea

strategică națională, precum și de cea regională și județeană.

Pentru o bună analiză a situației socio-economice din comuna Dumbrăveni, s-a apelat la constituirea unui comitet consultativ și a unui comitet de coordonare. Comitetul Consultativ este reprezentat de cetățenii comunei Dumbrăveni, iar comitetul de coordonare este însăși Administrația Publică Locală, respectiv Primăria comunei Dumbrăveni.

administrative și date oficiale furnizate de Institutul Național de Statistică);

- Analiza SWOT;
- Identificarea scopului/obiectivului general și a obiectivelor specifice;
- Stabilirea direcțiilor strategice;
- Identificarea domeniilor prioritare de intervenție și a proiectelor prioritare;
- Stabilirea planului de acțiune;
- Implementarea acțiunilor cu ajutorul resurselor proprii sau a celor din parteneriate;
- Redactarea documentului final.

Etapele Planificării Strategice:

- Identificarea actorilor locali care se pot implica în realizarea strategiei (Societatea civilă, Mediul de afaceri, Administrația Publică Locală);
- Constituirea Grupului de Lucru și stabilirea calendarului în funcție de activitățile stabilite;
- Analiza documentelor realizate la nivelul comunei Dumbrăveni (monografie, Plan Urbanistic General etc.);
- Analiza documentelor cu caracter strategic realizate la nivele ierarhice superioare (nivel județean, nivel regional, nivel național și nivel european);
- Culegerea informațiilor despre comunitate (studiu de opinie asupra populației, studiu asupra mediului de afaceri, studiu asupra capacității

Actorii care participă la procesul de planificare

Dezvoltarea documentului de planificare strategică este un proces consultativ de mare anvergură, implicând o mare varietate de grupuri, pe care le putem exprima sub forma a trei concepte dominante:

- I. **Societatea locală**, adică totalitatea oamenilor care trăiesc în comuna Dumbrăveni, împreună cu Societatea Civilă formată din cetățeni, asociați sub diferite forme, care au aceleași interese și care își dedică timpul, cunoștințele și experiența pentru a-și promova și apăra aceste drepturi și interese.

II. **Mediul de Afaceri**, reprezentat de totalitatea întreprinderilor active care își desfășoară activitatea pe raza comunei Dumbrăveni (Societăți cu Răspundere Limitată, Societăți pe Acțiuni, Persoane Fizice Autorizate, Asociații Familiale, Întreprinderi Individuale, Organizații non-guvernamentale etc.).

III. **Statul**, reprezentat la nivelul comunității prin Administrația Publică Locală.

Administrația Publică Locală din comuna Dumbrăveni este formată din Consiliul Local, ca autoritate deliberativă, și Primarul, ca autoritate executivă.

Consiliul Local este compus dintr-un număr de consilieri pe care legea îi determină în funcție de numărul populației unității administrativ-teritoriale. Consilierii sunt aleși prin vot universal, egal, direct, secret și liber în condițiile stabilite de Legea privind alegerile locale. Consiliul Local are inițiativă și hotărăște, cu respectarea legii, problemele de interes local cu excepția celor care sunt date prin lege în competența altor autorități publice locale sau centrale.

Consiliul Local se alege pentru un mandat de 4 ani, care poate fi prelungit, prin lege organică, în caz de război sau catastrofă. Consiliul Local își exercită mandatul de la data constituirii până la

data declarării ca legal constituit a consiliului nou-ales.

Primarul este autoritatea executivă a colectivității locale care îndeplinește, în același timp, și rolul de reprezentant al statului în unitatea administrativ-teritorială în care este ales. În esență, primarul fiind definit ca autoritate executivă, are drept principale atribuții organizarea executării și executarea în concret a legilor, hotărârilor de guvern, precum și a hotărârilor Consiliului Local.

În exercitarea atribuțiilor sale, primarul emite dispoziții cu caracter normativ sau individual. Acestea devin executorii numai dacă sunt aduse la cunoștință publică sau după ce au fost comunicate persoanelor interesate, după caz. Primarul, viceprimarul, secretarul comunei, împreună cu aparatul propriu de specialitate al Consiliului Local, constituie o structură funcțională cu activitate permanentă, denumită Primăria comunei, care aduce la îndeplinire hotărârile Consiliului Local și dispozițiile primarului, soluționând problemele curente ale colectivității locale.

Primarul este ales prin vot universal, egal, direct, secret și liber exprimat. Validarea mandatului primarului se face de către judecătoria în raza căreia se află unitatea administrativ-teritorială, de către un judecător desemnat de președintele instanței. Rezultatul validării alegerii primarului se aduce la cunoștința prefectului și se prezintă în ședința de constituire a consiliului local sau, după

caz, într-o ședință extraordinară, de către un judecător desemnat de președintele judecătorei. Primarul depune în fața consiliului local jurământul în limba română.

Mandatul primarului încetează de drept în condițiile statutului aleșilor locali. Dacă acesta se află în imposibilitatea exercitării funcției datorită unei boli grave, certificate, care nu permite desfășurarea activității în bune condiții timp de 6 luni pe parcursul unui an calendaristic, sau dacă primarul nu își exercită, în mod nejustificat, mandatul timp de 45 de zile consecutive, mandatul acestuia poate înceta.

Reglementări asupra Strategiei de Dezvoltare Locală

Legislație națională

Prezentăm lista de legi și alte reglementări juridico-economice la care se raportează documentele de planificare strategică în general și în particular strategiile de dezvoltare locală, în sensul obținerii beneficiilor enunțate anterior:

- Legea nr. 350/2001;
- Legea 315/2004 (care a abrogat Legea 151/1998);
- Legea nr. 500/2002;
- Legea nr. 108/2004;
- Legea nr. 84/2003;
- Legea nr. 672/2002;
- Hotărârea de Guvern nr. 1179/2004;

- Hotărârea de Guvern nr.1200/2004;
- Hotărârea de Guvern nr. 1115/2004;
- Hotărârea de Guvern nr. 68/2004;
- Ordonanța de Urgență a Guvernului nr. 63/1999;
- Ordonanța Guvernului nr. 79/2003;
- Ordonanța Guvernului nr. 92/2003;
- Programul Național de Dezvoltare Rurală (PNDR) 2014-2020;
- Planul Național de Dezvoltare 2014-2020;
- Documentul de Politică Industrială a României pentru perioada 2014-2020;
- Strategia Națională în domeniul Cercetării-Dezvoltării-Inovării pentru perioada 2014-2020;
- Strategia Națională în domeniul Eficienței Energetice (SNEE);
- Strategia Națională pentru Transport Durabil (SNTD) 2007-2030;
- Strategia Națională de Gestiune a Siturilor Contaminate;
- Strategia Națională de Management al riscului la inundații;
- Strategia Națională de Management al Deșeurilor;
- Documentul Cadru de Implementare a Programului Operațional Sectorial Mediu 2014-2020;
- Master Planul pentru Turismul Național al României 2007-2026;
- Documentele Cadru de Implementare ale Programelor Operaționale 2014-2020;
- Strategia Națională pentru Dezvoltare Durabilă (SNDD) Orizonturi 2013-2020-2030;
- Conceptul Strategic de Dezvoltare Teritorială a României 2030 (CSDTR 2030);

- Cadrul Național Strategic de Referință 2014-2020;
- Documentul de Programare în domeniul Transporturilor 2014-2020;
- Documentul de Programare Regional în domeniul Mediului 2014-2020;
- Documentul Regional Sectorial pentru Dezvoltarea Turismului 2014-2020;
- Planurile Integrate de Dezvoltare Urbană ale Polilor de Creștere și dezvoltare din România;
- Planurile de acțiune regionale ale regiunilor de dezvoltare din România;
- Planul de Amenajare a Teritoriului Regional.
- Rules and conditions applicable to action co-financed from the Structural Funds and the Cohesion Fund - an overview of the eligibility rules in the programming period 2007-2013, EC, 2009;
- Regulation (EC) No 397/2006 of 6 May 2009 amending Regulation (EC) No. 1080/2006 of the ERDF as regards the eligibility of energy efficiency and renewable energy investments in housing;
- Communication from the Commission on Public Private Partnerships and Community Law on Public Procurement and Concessions, COM (2005);
- Decision No. 1411/2001/EC of the European Parliament and of the Council of 27 June 2001 on a Community Framework for cooperation to promote sustainable urban development;
- Decision No. 1600/2002/EC of the European Parliament and of the Council of 22 July 2002 – The Sixth Community Environment Action Programme, OJ L 242/1 of 10.9.2002;
- Council Decision No 2006/971/EC of 19 December 2006 concerning the Specific Programme Cooperation implementing the Seventh Framework Programme of the European Community for research, technological development and demonstration activities (2007 to 2013);
- Directive 2009/33/EC of the European Parliament and of the Council of 23 Aprilie 2009 on the promotion;
- Communication from the Commission to the Commission Council: A European Recovery Plan, COM (2008);

Legislație comunitară cu implicație directă

- Council Decision of 6 October 2006 on Community Strategic Guidelines on Cohesion, OJ L 291/11 of 21.10.2006;
- Council Regulation (EC) No 1083/2006 of 11 July 2006 – general provisions on the European Regional Development Fund;
- Regulation (EC) No. 1080/2006 of the European Parliament and of the Council of 5 July 2006, OJ L 210/1 of 31.07.2006;
- „Fostering the urban dimension: analysis of the operational programmes co-financed by the European Regional Development Fund (2007-2013). Working document of the Directorate General for Regional Policy, Brussels, 25.11.2008;
- Communication from the Commission, „The regions for economic change”, COM (2006);

- Decision No 1639/2006/EC of the European Parliament and of the Council of 24 October 2006 establishing a Competitiveness and Innovation Framework Programme (2007 to 2013), OJ L 310/15 of 09.11.2006;
- Directive 2004/8/EC of the European Parliament and of the Council on the promotion of cogeneration based on a useful heat demand in the internal energy market;
- Directive 2006/32/EC of the European Parliament and of the Council on energy end-use efficiency and repealing Council Directive 93/76/EEC;
- Communication from the Commission: Implementing the Community Lisbon Programme: Modern SME Policy for Growth and Jobs, COM (2006);
- EU Environment and Health Action Plan (2004-2010), COM (2004);
- White Paper on a Strategy for Europe on Nutrition, Overweight and Obesity related health issues, COM (2007);
- Council Regional (EC) No 722/97 of 22 Aprilie 1997 on „environmental measures in developing countries in the context of sustainable development” ;
- Strategia Europa 2020.
- contribuție europeană la ocuparea integrală a forței de muncă, Strasbourg, 23.11.2010 COM (2010);
- Communication from the commission to the european parliament, the european council, the council, the european central bank, the european economic and social committee and the committee of the regions, Enhancing economic policy coordination for stability, growth and jobs - Tools for stronger EU economic governance, Brussels, COM (2010);
- Agenda Teritorială a UE, Carta de la Leipzig pentru orașe europene durabile;
- COM (98) 605 „Sustainable Urban Development in the European Union”;
- Communication from the Commission to the Council and Parliament „Cohesion policy and cities: the urban contribution to growth and jobs in the regions”, COM Brussels, COM (2006);
- EC, „The Urban Dimension in EU policies”, 2010.

Legislație comunitară cu implicareadiacentă, dar relevantă

- Comunicarea Comisiei către Parlamentul European, Consiliul, Comitetul Economic și Social European și Comitetul Regiunilor, O agendă pentru noi competențe și locuri de muncă: o

Strategia Europa 2020 - document ce guvernează planificarea strategică la nivelul Uniunii Europene

Strategia Europa 2020 propune o viziune bazată pe trei piloni care este susținută **de 7 direcții strategice**:

Creșterea inteligentă, bazată pe cunoaștere și inovare:

1. Inovare: "O Uniune a inovării";
2. Educație: "Tineretul în mișcare";
3. Societate digitală: "O agendă digitală pentru Europa".

Creșterea economică durabilă, promovarea unei economii mai eficiente din punctul de vedere al resurselor, mai ecologice și mai competitive:

4. Mediu, energie și mobilitate: "Europa resurselor eficiente";
5. Competitivitate: "O politică industrială pentru era globalizării".

Creșterea economică favorabilă incluziunii, promovarea unei economii cu un grad înalt de ocupare a forței de muncă, care returnează coeziune economică, socială și teritorială:

6. Ocuparea forței de muncă și competențe: "O agendă pentru noi competențe și noi locuri de muncă";
7. Lupta împotriva sărăciei: "Platforma europeană de combatere a sărăciei".



Strategia Europa 2020 a apărut pe fondul unei crize economico-financiare profunde și al intensificării provocărilor pe termen lung (globalizarea, presiunea asupra utilizării resurselor, îmbătrânirea populației).

Scopul general al strategiei este acela de a ghida economia Uniunii Europene (UE) pentru ieșirea din criză. De asemenea, se dorește transformarea Uniunii Europene într-o economie inteligentă, durabilă și favorabilă incluziunii, caracterizată prin niveluri ridicate de ocupare a forței de muncă, productivitate și coeziune socială.

Europa 2020 oferă o imagine de ansamblu a economiei sociale de piață a Europei pentru secolul al XXI-lea. Prioritățile Strategiei Europa 2020 sunt în număr de trei și se susțin reciproc, dorindu-se obținerea unor rezultate cât mai eficiente.

Motivația, importanța și metodologia de realizare a Strategiei de Dezvoltare Locală a comunei Dumbrăveni 2015 - 2020

Tema de cercetare

Analiza de fezabilitate privind promovarea proiectelor de dezvoltare durabilă pentru perioada 2015 - 2020 converge către viziunea de dezvoltare locală în contextul economic mai larg al comunității din Dumbrăveni prin elaborarea Strategiei de Dezvoltare Locală a comunei Dumbrăveni din județul Suceava.

Motivația studiului

Prezentul document, constând în Strategia de Dezvoltare Locală a comunei Dumbrăveni din județul Suceava pentru perioada 2015 - 2020, reprezintă rezultatul demersului de analiză ale informațiilor obiective obținute și primite din surse oficiale (statisticile existente) și ale informațiilor subiective obținute în urma anchetelor realizate la nivelul populației și la nivelul mediului de afaceri, trecute prin filtrul catalizator al consultantului.

Necesitatea realizării acestui document rezidă din faptul că este un instrument tehnic de utilitate publică, o paletă largă de actori fiind interesată de existența, eficacitatea și beneficiile acestuia. Aceasta poate fi utilizată în corespondență cu mediul căruia se adresează, astfel:

- ✓ **Pentru Comunitate și Societatea civilă** - SDL reprezintă un document care furnizează informații cu privire la dezvoltarea unității administrativ-teritoriale;

- ✓ **Pentru mediul de afaceri** - reprezintă un instrument pragmatic, prin care investitorii își pot construi strategia de dezvoltare la nivelul arealului geografic utilizând resursele de care dispune UAT;
- ✓ **Pentru APL** - reprezintă un ghid de lucru permanent, care conține direcțiile de urmat;
- ✓ **Pentru factorii de decizie locali** - reprezintă un îndrumător, care conține acțiunile clare ce pot fi întreprinse pentru atingerea obiectivelor strategice.

Importanța studiului

Importanța studiului pentru comunitatea de la nivelul unității administrativ-teritoriale rezidă în măsura în care dimensiunea practică a dezvoltării strategice a fost transpusă în documentele programatice de la nivelul unității administrativ-teritoriale în general și în particular în Strategia de Dezvoltare Locală a comunei Dumbrăveni din județul Suceava pentru perioada 2015 - 2020.

Acestea rezidă și în portofoliul de proiecte prioritare aferent, în concordanță cu politicile europene și naționale.



Obiectivele Strategiei de Dezvoltare Locală

1. Coordonarea Strategiei de Dezvoltare Locală a Comunei Dumbrăveni pentru perioada 2015 - 2020 cu documentele de planificare pentru perioada 2014 - 2020, care urmează să fie finalizate la nivel european, național, regional și județean;
2. Evaluarea impactului proiectelor de investiție realizate până în acest moment și propunerea altor proiecte necesare ținând cont de potențialul existent;

3. Atragerea resurselor financiare necesare implementării portofoliului de proiecte identificate, atât din programe europene cu finanțare nerambursabilă, cât și din surse complementare (parteneriate public-private, credite externe, resurse proprii etc.);
4. Stimularea cooperării inter-instituționale în vederea creării condițiilor optime pentru accesarea și implementarea proiectelor finanțate în perioada 2014 - 2020;
5. Identificarea unei viziuni de dezvoltare propice pentru dezvoltarea optimă a comunității din comuna Dumbrăveni, în funcție de posibilele scenarii de dezvoltare cu probabilitate mare de realizare, consolidată pe valorificarea resurselor și a potențialului existent, a oportunităților pieței, structurate perfect pe patru piloni de dezvoltare, satisfăcând nevoile identificate și ținând cont de amenințările ce ar putea avea impact asupra comunității.

Metodologia cercetării

La nivel metodologic, în etapa de cercetare, pentru a asigura validitatea datelor obținute, am optat să utilizăm un design mixt de cercetare. În acest sens, am considerat oportun să urmărim principiile triangulației (Bazeley, 2004). Am optat pentru utilizarea unei metodologii mixte, care cuprinde atât metode calitative (în cazul nostru: sinteza, analiza de conținut, comparația și interviul individual de profunzime), cât și cantitative (anchete pe bază de chestionar).

Metodele și tehnicile de cercetare utilizate pentru elaborarea studiului au fost:

- ✓ **recenzia lucrărilor** (cărți, monografii, studii, articole etc.) publicate în Europa și România pe temele planificării strategice, a caracterizării comunității, a județului, ș.a.m.d;
- ✓ **consultarea documentelor programatice** de la nivelul Uniunii Europene, României, regiunii Nord-Est, dar și a județului Suceava aferente perioadei de programare curentă, dar și ale celor pregătitoare pentru următoarea perioadă de programare;
- ✓ **consultarea surselor de informație online;**
- ✓ **organizarea de interviuri cu reprezentanți ai aparatului de specialitate al primarului;**
- ✓ **organizarea de anchete la nivelul populației, al mediului de afaceri și la nivelul aparatului instituției primarului.**

Primul pas în procesul cercetării l-a constituit identificarea celor mai relevante surse bibliografice. Am optat pentru o logică ierarhică a cercetării, o abordare de tip „up-to-bottom”, plecând de la sursele existente la nivel european, național, până la cele de la nivel regional, județean și local.

Pentru consultarea legislației și a documentelor programatice, care nu au fost disponibile în format tipărit, am apelat la sursele electronice, respectiv paginile web ale diferitelor instituții (Comisia Europeană, Ministerul Dezvoltării Regionale și Turismului, Ministerul Administrației și Internelor, Agenția

pentru Dezvoltare Regională, Consiliul Județean Suceava, Agenția pentru Protecția Mediului etc.). Deoarece disponibilitatea informațiilor de la nivel local este limitată, am optat pentru completarea surselor de informații cu cele provenite din interviuri și sondaj.

În elaborarea Strategiei de Dezvoltare Locală a comunei Dumbrăveni pentru perioada 2015 - 2020 s-a urmărit ca rezultatele analizelor să fie puse în evidență prin evaluarea comparativă a documentelor programatice, respectiv a celor de la nivel european, național, regional și județean, cu cele de la nivel local, în vederea creării condițiilor optime pentru accesarea și implementarea proiectelor finanțate în perioada 2014 - 2020.

Beneficii obținute în urma realizării Strategiei de Dezvoltare Locală

Beneficii corelate la nivel macro

- Alinierea politicilor și programelor locale cu politicile naționale și internaționale, inclusiv cu Strategia Europa 2020;
- Corelarea SDL cu celelalte documente de planificare strategică și urbanistică de la nivel local, județean, regional, național și european.

Beneficii corelate la nivel micro

- Pregătirea organizată și clară/ pragmatică a intervențiilor locale pentru perioada de timp 2015 - 2020;
- Accesarea de fonduri rambursabile și nerambursabile pe baza unui plan de acțiune bine delimitat în timp.

1.PRIORITĂȚI ȘI SCENARII DE DEZVOLTARE

Orice comunitate modernă trebuie să asimileze și să promoveze o viziune strategică în ceea ce privește dezvoltarea sa viitoare. Lipsa unei asemenea viziuni poate duce la o activitate administrativă haotică, în cadrul căreia se pot rata oportunități și se consumă irațional resurse prețioase. Experiența internațională a arătat că proiectele și programele operaționale funcționează cel mai bine atunci când fac parte dintr-un cadru coerent și când există o coordonare la nivel strategic.

Strategia de Dezvoltare Locală a comunei Dumbrăveni vizează definirea reperelor strategice de dezvoltare ale comunității cu accent deosebit pe măsuri ce necesită a fi abordate în perioada 2015 - 2020. Principiile care au stat la baza elaborării strategiei de dezvoltare au fost asigurarea unui parteneriat viabil, implicarea comunității locale, transparența, obiectivitatea, coerența și continuitatea demersului.

Priorități de dezvoltare ale spațiului rural

Calitatea vieții și bunăstarea cetățenilor români din mediul rural întârzie să se înscrie în mod decisiv pe linia recuperării decalajelor față de condiția medie a cetățenilor Uniunii Europene, echiparea localităților din mediul rural este caracterizată de persistența deficitelor și contrastelor, resursele disponibile sunt valorificate într-o măsură insuficientă și deseori inefficient. Principalele piedici în calea obținerii unor performanțe mai bune în ceea ce privește dezvoltarea localităților din mediul rural fac referire la următoarele:

- deficitul de capacitate administrativă atât la nivel local cât și la nivel național;
- disfuncțiile care se manifestă la interfața între politicile publice la nivel național și regional și cele la nivel local, în special datorită organismelor deconcentrate. Tocmai de aceea, planul strategic pune pe primul loc ca ordine de prioritate angajarea la nivelul masei critice de eforturi, mai bine coordonate, în direcția creșterii capacității administrative, în condițiile recunoașterii faptului că aceasta nu va cunoaște îmbunătățiri semnificative dacă costurile necesare nu sunt asumate.

Spațiul rural este un ansamblu de colectivități umane. Dezvoltarea spațiului rural nu trebuie văzută ca ceva abstract și nici confundată cu dezvoltarea agriculturii, turismului sau a oricăror altor activități economice.

Scopul dezvoltării rurale este bunăstarea oamenilor care locuiesc în colectivitățile rurale, iar acesta nu poate fi subordonat unor altor obiective. Cetățeanul român care locuiește în mediul rural are aceleași drepturi în raport cu autoritatea publică ca și cetățeanul de la oraș.

Dezvoltarea durabilă a spațiului rural reprezintă un proces de creștere a calității vieții și bunăstării locuitorilor din mediul rural, fără a compromite bunăstarea generațiilor următoare, pe baza exploatarea rațională și eficiente a resurselor disponibile prin structuri economice moderne și competitive, în condițiile gestionării cu pricepere a treburilor publice.

Accesul cetățenilor la servicii de interes general este drastic limitat de inexistența, insuficiența, calitatea necorespunzătoare sau prețul exagerat în raport cu veniturile acestor servicii. În spațiul rural din România:

- doar 40.0% dintre comune sunt deservite de un serviciu public de transport călători, numai 29.0% din străzile comunelor sunt asfaltate și numai 55.0% dintre comune au stație de cale ferată;
- 60.0% dintre comune oferă serviciul de alimentare cu apă, dar numai jumătate din gospodăriile din comune sunt abonate la acesta;
- numai 40.0% dintre comune furnizează serviciul de canalizare a apelor uzate, dar mai puțin de 15.0% din gospodării beneficiază de acesta;
- în 40.0% dintre comune există alimentare cu gaz, 7.0% dintre acestea fiind introduse în ultimii 3 ani. În comunele în care există acest serviciu, au acces 300 de gospodării în medie;
- asigurarea serviciilor de asistență socială pentru numărul relativ mare de beneficiari este îngreunat de numărul redus de personal și resursele financiare limitate în raport cu necesitățile;
- în medie sunt 2-3 medici în fiecare comună, iar o ambulanță deservește 15 comune;
- există licee în mai puțin de 20.0% din numărul comunelor, școli profesionale tehnice sau de ucenici în mai puțin de 7.0% și în mai puțin de 5.0% din numărul comunelor există centre de formare, calificare și recalificare; în ciuda progreselor din ultimii ani, dotarea unităților de învățământ este în continuare foarte precară;
- mai mult de jumătate dintre planurile urbanistice generale ale comunelor nu au mai fost actualizate în ultimii zece ani.

Înscrierea colectivităților rurale din România pe calea dezvoltării durabile este condiționată de lichidarea decalajului în ceea ce privește condițiile de viață față de cerințele (imperativele) omului modern, prin:

- asigurarea accesului (universal) la servicii esențiale de interes general;
- creșterea treptată a ariei de cuprindere și a nivelului de exigență privind serviciile de interes general esențiale, pe măsura evoluției necesităților și tehnologiei și disponibilității resurselor.

În ceea ce privește dezvoltarea durabilă a colectivităților rurale, dincolo de realitățile diferite care necesită o abordare individualizată la nivelul fiecărei colectivități, există o serie de teme strategice de interes general.

Pe primul loc se situează necesitatea asigurării vitalității demografice a comunelor, care trebuie să devină o temă prioritară, de sine stătătoare, și câmpul unor decizii lucide, fundamentate.

Unele localități rurale se confruntă cu mari dezechilibre demografice (proporție mare a persoanelor cu vârste înaintate, proporție scăzută a populației active în rândul locuitorilor și proporție mare a persoanelor dependente, natalitate foarte scăzută larg devansată de rata mortalității, rată mare a fluxurilor migratoare de plecare) și o dinamică demografică negativă.

Prioritățile de dezvoltare ale regiunii Nord-Est pentru perioada 2014 - 2020 includ:

Prioritatea 1 - Îmbunătățirea capitalului uman prin aplicarea de măsuri orientate către creșterea ocupării, accesului la educație, instruire și sănătate, promovarea incluziunii sociale.

Se dorește creșterea ocupării în rândul tinerilor și a grupurilor vulnerabile, îmbunătățirea accesului și a participării la educație și instruire de calitate, creșterea accesului la servicii de sănătate de calitate și promovarea incluziunii sociale prin regenerarea zonelor rurale și urbane aflate în declin.

Prioritatea 2 - Dezvoltarea unei infrastructuri moderne care să asigure creșterea accesibilității, conectivității și atractivității regiunii Nord-Est.

Obiectivele specifice pentru dezvoltarea infrastructurii sunt: creșterea accesibilității, conectivității și mobilității prin realizarea de investiții în infrastructura de transport și stimularea atractivității și economiei locale prin creșterea accesului la infrastructura TIC de calitate.

Prioritatea 3 - Sprijinirea unei economii competitive și a dezvoltării locale.

Se dorește sprijinirea inovării și competitivității mediului economic, promovarea rezultatelor obținute, impulsivarea sectorului de cercetare-dezvoltare, în special a celei aplicate, îmbunătățirea accesului firmelor la servicii de afaceri de calitate, sprijinirea exporturilor și competitivității produselor locale la export, sprijinirea dezvoltării zonelor urbane, sprijinirea dezvoltării zonelor rurale și sprijinirea valorificării potențialului turistic existent.

Prioritatea 4 - Optimizarea utilizării și protejarea resurselor și patrimoniului natural.

Principalele obiective stabilite în vederea optimizării și protejării resurselor și patrimoniului natural sunt: promovarea eficienței energetice, protejarea mediului și biodiversității prin realizarea de investiții specifice acquisului comunitar și valorificarea siturilor naturale.

Viziunea de dezvoltare a județului Suceava pentru perioada 2014 - 2020

În anul 2020, județul Suceava va fi un județ care s-a dezvoltat durabil, valorificând potențialul economic existent, în scopul:

- asigurării echilibrului între sistemele socio-economice și potențialul natural;
- existenței unei forțe de muncă calificate, pentru care există un număr suficient de locuri de muncă bine plătite;
- creșterii competitivității județului, prin dezvoltarea sectoarelor economice existente, în vederea eliminării disparităților economice intra și inter-regionale;
- diversificării economiei județului, prin valorificarea eficientă, ecologică și durabilă a patrimoniului natural, cultural-istoric și uman și poziționării geografice în zonă de frontieră;
- îmbunătățirii continue a nivelului de trai al cetățenilor județului, asigurându-le acces egal la utilități și servicii publice calitativ superioare;
- implicării active a instituțiilor pentru dezvoltarea economică și socială echilibrată a județului, consultând democratic comunitatea, partenerii sociali și mediul de afaceri în procesul decizional.

Obiectivul general al județului Suceava constă în dezvoltarea durabilă a județului prin valorificarea potențialului existent, diversificarea și extinderea activităților economico-sociale, în vederea creșterii nivelului de trai al locuitorilor.

Obiectivele strategice ale județului Suceava cu orizontul de timp 2020 sunt:

1. Valorificarea poziției strategice a județului Suceava la frontiera Uniunii Europene, prin eliminarea disparităților economice și sociale intra- și inter-regionale (naționale și europene), precum și a disparităților dintre mediul urban și cel rural în cadrul județului.
2. Valorificarea eficientă, ecologică și durabilă a patrimoniului natural și antropic al județului Suceava.
3. Creșterea competitivității economice a județului Suceava prin diversificarea economiei și promovarea turismului, în vederea creării de noi locuri de muncă, cu reflectare directă în creșterea nivelului de trai al populației.
4. Dezvoltarea și utilizarea eficientă a capitalului uman, adaptarea calificărilor profesionale la cerințele pieței și creșterea incluziunii sociale.

Obiectivele specifice ale județului Suceava sunt:

1. Dezvoltarea echilibrată a infrastructurii, coordonată cu implementarea sistemelor adecvate de management al capitalului natural și de prevenire și gestionare a riscurilor naturale.
2. Gestionarea eco-eficientă a consumului de resurse și valorificarea maximală a acestora prin promovarea unor practici de consum și producție care să permită o creștere economică sustenabilă pe termen lung și crearea de noi locuri de muncă.
3. Dezvoltarea sectorului educațional, promovarea educației formale și non-formale și a unui stil de viață sănătos.
4. Crearea condițiilor pentru o piață a muncii flexibilă, în care oferta de muncă este adaptată permanent cerințelor angajatorilor și promovarea accesului egal la servicii sociale și de sănătate de calitate.
5. Creșterea contribuției economiei rurale la dezvoltarea județului prin stimularea spiritului antreprenorial și valorificarea resurselor specifice spațiului rural.
6. Promovarea și valorificarea resurselor turistice ale județului Suceava.
7. Dezvoltarea capacității administrative la nivelul județului Suceava.
8. Creșterea gradului de acces și utilizare a tehnologiilor informației și comunicării la nivelul județului Suceava.
9. Dezvoltarea infrastructurii culturale și valorificarea moștenirii culturale și istorice existente la nivelul județului Suceava.

10. Îmbunătățirea continuă a relațiilor internaționale și dezvoltarea parteneriatelor intra- și inter-regionale.

Strategia de Dezvoltare Locală a comunei Dumbrăveni va stabili axa principală viitoarei dezvoltări a comunei, explicând principalele roluri și direcții, bazate pe propriile principii și valori.

Comuna Dumbrăveni se va moderniza până în anul 2020 prin:

- îmbunătățirea serviciilor publice;
- îmbunătățirea domeniului agricol;
- reabilitarea infrastructurii necesare pentru creșterea standardelor de viață și îmbunătățirea mediului social și educațional, cu o atenție deosebită în a asigura durabilitate acestui proces.

Strategia de dezvoltare pune bazele pentru creșterea susținută și dezvoltarea economică, subliniază oportunitățile și provocările unei comune europene și oferă linii directoare pentru dezvoltarea tuturor sectoarelor existente în cadrul comunității noastre.

Strategia de Dezvoltare Locală se realizează pentru cetățeni și cu participarea cetățenilor. Aceasta are la bază o viziune de lungă durată și integrează prioritățile economice, sociale și de mediu ale comunității, fundamentată pe resursele locale și ține seama de interdependențele între provocările locale, naționale și globale.

Strategia de Dezvoltare Locală a comunei Dumbrăveni își propune să valorifice potențialul, oportunitățile și realele disponibilități pentru dezvoltare, inclusiv crearea unui mediu de afaceri stimulat și competitiv, menit a atrage investiții private importante din țară și străinătate.

Planificarea strategică reprezintă unul dintre instrumentele pe care comunitățile locale îl pot utiliza pentru a avea certitudinea că politicile și programele prognozate corespund așteptărilor cetățenilor și necesităților de dezvoltare durabilă.

Printre obiectivele propuse, se poate menționa importanța formării unei deprinderi în participarea publică, stimularea capacității de adaptare a cetățenilor la cultura schimbării, transformarea comunei Dumbrăveni într-un punct de referință pentru alte comune, și nu în ultimul rând, utilizarea eficientă și concentrată a tuturor resurselor locale, corelată cu atragerea și utilizarea rațională a fondurilor de finanțare publice și private, interne și internaționale.

Misiunea Primăriei comunei Dumbrăveni este de a fi permanent în slujba nevoilor comunității locale pentru a le rezolva într-o manieră legală, transparentă, echitabilă, competentă și eficientă, asigurând astfel prosperitatea locuitorilor comunei.

Priorități de dezvoltare ale comunei Dumbrăveni în perioada 2015 - 2020:

Analiza factorilor interni și externi care influențează dezvoltarea locală au permis elaborarea direcțiilor strategice de intervenție pentru dezvoltarea comunei Dumbrăveni.

Prioritatea 1 - Dezvoltarea infrastructurii tehnico-edilitare și protecția mediului:

- ✓ Modernizarea și extinderea infrastructurii rutiere prin dezvoltarea și reabilitarea rețelei stradale, amenajarea și sistematizarea intersecțiilor, precum și prin modernizarea drumurilor comunale;
- ✓ Asigurarea unui standard de viață ridicat pentru locuitorii comunei Dumbrăveni prin armonizarea cu standardele europene în domeniul calității apei potabile, a tratării apelor menajare și în gestionarea deșeurilor;
- ✓ Modernizarea arterelor componente, inclusiv prin realizarea de trotuare pentru pietoni, zone verzi de protecție (perdele de arbori);
- ✓ Creșterea oportunităților de investiții în special în domeniul turismului și al activităților de protecție a mediului.
- ✓ Reconstrucția ecologică a terenurilor degradate
- ✓ Educare și informare privind consumul responsabil de energie
- ✓ Eficientizarea energetică pentru clădirile instituțiilor publice
- ✓ Inițierea de măsuri pentru gestionarea deșeurilor

Prioritatea 2 - Crearea unui mediu economic competitiv și prosper:

- ✓ Crearea unui mediu de afaceri stimulat și competitiv, menit a atrage investiții private importante din țară și străinătate;
- ✓ Creșterea numărului agenților economici locali și diversificarea activităților economice;
- ✓ Valorificarea resurselor autohtone prin inițiative de afaceri private locale

- ✓ Diversificarea economiei rurale prin promovarea de activități economice alternative în mediul rural
- ✓ Susținerea dezvoltării sectorului agro-zootehnic și desfacerii produselor pe piața locală

Prioritatea 3 - Creșterea nivelului calității vieții:

- ✓ Crearea unui habitat care să asigure calitatea vieții, a unui ecosistem sănătos și a unor facilități la standarde europene;
- ✓ Asigurarea unui mediu comunitar sănătos pentru toate categoriile sociale;
- ✓ Îmbunătățirea calității actului educațional;
- ✓ Asigurarea accesului la educație a populației aflate în situații de risc din comună;
- ✓ Stimularea formării profesionale continue prin implementarea unor programe de consiliere, orientare și reorientare a carierei pentru tineri și adulți.
- ✓ Consolidarea/extinderea fondului locativ existent
- ✓ Modernizarea infrastructurii educaționale
- ✓ Reabilitarea și echiparea infrastructurii serviciilor publice de sănătate
- ✓ Crearea, reabilitarea, modernizarea, infrastructurii de servicii sociale, inclusiv dotarea cu echipamente

Prioritatea 4 - Dezvoltarea sectorului de agrement:

- ✓ Îmbunătățirea managementului local în sectorul sport și agrement prin susținerea activităților sportive și de agrement la nivelul comunei și prin modernizarea infrastructurii;
- ✓ Dezvoltarea infrastructurii de agrement și petrecere a timpului liber prin organizarea în parteneriat public-privat de facilități sportive și de agrement.
- ✓ Modernizarea amenajării peisagistice rurale

Prioritatea 5 - Dezvoltarea capacității administrative:

- ✓ Îmbunătățirea coeziunii dintre administrația publică locală și administrația publică județeană și alți factori interesați prin dezvoltarea capacității de planificare strategică și prin organizarea periodică de consultări publice ale societății civile cu privire la proiectele de dezvoltare ale comunei;
- ✓ Crearea unui sistem modern și eficient de administrație publică;
- ✓ Fluidizarea comunicării administrației publice locale cu administrația publică județeană și centrală;
- ✓ Îmbunătățirea calității și diversificarea serviciilor publice prin elaborarea unor strategii eficiente de planificare.
- ✓ Furnizarea de servicii publice prin mijloace electronice
- ✓ Dezvoltarea capitalului uman din administrația publică
- ✓ Promovarea parteneriatelor și colaborărilor inter-instituționale în regiune

Prioritatea 6 – Regenerarea valorilor culturale ale comunei Dumbrăveni:

- ✓ Dezvoltarea și modernizarea infrastructurii culturale locale
- ✓ Întărirea capacității administrative de susținere a culturii și a tradițiilor locale
- ✓ Organizarea de evenimente cultural-artistice

1.1 PLAN OPERAȚIONAL DE IMPLEMENTARE A STRATEGIEI DE DEZVOLTARE LOCALĂ A COMUNEI DUMBRĂVENI

| PRIORITATE DE DEZVOLTARE | | | | |
|--|--|-----------|--|---|
| PRIORITATEA 1 - DEZVOLTAREA INFRASTRUCTURII TEHNICO-EDILITARE ȘI PROTECȚIA MEDIULUI: | | | | |
| SCENARIU DE DEZVOLTARE | PROIECTE/MĂSURI PROPUSE | DURATĂ | SURSE DE FINANȚARE | RESPONSABILI/PARTENERI |
| SD1. Modernizarea și extinderea infrastructurii rutiere prin dezvoltarea și reabilitarea rețelei stradale, amenajarea și sistematizarea intersecțiilor, precum și prin modernizarea drumurilor comunale | Asfaltare drumuri comunale | 2015-2020 | Buget local Fonduri europene Fonduri guvernamentale Alte surse de finanțare | Primăria Dumbrăveni/ CJ SV/ ONG/ Mediul privat |
| | Modernizarea și întreținerea rețelei stradale | 2015-2020 | Buget local Fonduri europene Fonduri guvernamentale Alte surse de finanțare | Primăria Dumbrăveni/ CJ SV/ ONG/ Mediul privat |
| | Pietruirea/asfaltarea drumurilor agricole de exploatație | 2015-2020 | Buget local Fonduri europene Fonduri guvernamentale Alte surse de finanțare | Primăria Dumbrăveni/ CJ SV/ ONG/ Mediul privat |
| | Amenajarea și sistematizarea intersecțiilor | 2015-2020 | Buget local Fonduri europene Fonduri guvernamentale Alte surse de | Primăria Dumbrăveni/ CJ SV/ ONG/ Mediul privat |

| | | | | |
|--|---|-----------|--|---|
| | | | finanțare | |
| SD2. Asigurarea unui standard de viață ridicat pentru locuitorii comunei Dumbrăveni prin armonizarea cu standardele europene în domeniul calității apei potabile, a tratării apelor menajare și în gestionarea deșeurilor | Extinderea rețelelor de distribuție apă potabilă | 2015-2020 | Buget local Fonduri europene Fonduri guvernamentale Alte surse de finanțare | Primăria Dumbrăveni/ CJ SV/ ONG/ Mediul privat |
| | Realizarea unui sistem centralizat rețea canalizare | 2015-2020 | Buget local Fonduri europene Fonduri guvernamentale Alte surse de finanțare | Primăria Dumbrăveni/ CJ SV/ ONG/ Mediul privat |
| | Extinderea rețelelor de distribuție energie electrică | 2015-2020 | Buget local Fonduri europene Fonduri guvernamentale Alte surse de finanțare | Primăria Dumbrăveni/ CJ SV/ ONG/ Mediul privat |
| SD3. Modernizarea arterelor componente, inclusiv prin realizarea de trotuare pentru pietoni, zone verzi de protecție (perdele de arbori) | Amenajarea cu pomi și arbuști pe aliniamentele drumurilor comunale | 2015-2020 | Buget local Fonduri europene Fonduri guvernamentale Alte surse de finanțare | Primăria Dumbrăveni/ CJ SV/ ONG/ Mediul privat |
| | Dezvoltarea/modernizarea parcurilor, spațiilor de joacă pentru copii și dotarea cu mobilier adecvat | 2015-2020 | Buget local Fonduri europene Fonduri guvernamentale Alte surse de finanțare | Primăria Dumbrăveni/ CJ SV/ ONG/ Mediul privat |
| | Amenajare de alei, trotuare, zone verzi | 2015- | Buget local | Primăria Dumbrăveni/ CJ |

| | | | | |
|--|--|-----------|--|---|
| | | 2020 | Fonduri europene Fonduri guvernamentale Alte surse de finanțare | SV/ ONG/ Mediul privat |
| SD4. Creșterea oportunităților de investiții în special în domeniul turismului și al activităților de protecție a mediului. | Încurajarea dezvoltării activității turistice și exploatarea patrimoniului turistic local | 2015-2020 | Buget local Fonduri europene Fonduri guvernamentale Alte surse de finanțare | Primăria Dumbrăveni/ CJ SV/ ONG/ Mediul privat |
| | Sprijin în construirea de pensiuni agro turistice prin proiecte investiționale cu fonduri europene | 2015-2020 | Buget local Fonduri europene Fonduri guvernamentale Alte surse de finanțare | Primăria Dumbrăveni/ CJ SV/ ONG/ Mediul privat |
| SD5. Reconstrucția ecologică a terenurilor degradate | Împădurirea terenurilor degradate pe raza comunei | 2015-2020 | Buget local Fonduri europene Fonduri guvernamentale Alte surse de finanțare | Primăria Dumbrăveni/ CJ SV/ ONG/ Mediul privat |
| | Dezvoltarea infrastructurii rețelelor hidrotehnice - corecții de torenți, amenajări de acumulări de ape pentru irigații în paralel cu atenuarea undelor de viitură | 2015-2020 | Buget local Fonduri europene Fonduri guvernamentale Alte surse de finanțare | Primăria Dumbrăveni/ CJ SV/ ONG/ Mediul privat |
| | Promovarea voluntariatului în rândul societății civile pentru desfășurarea de acțiuni privind protecția mediului | 2015-2020 | Buget local Fonduri europene Fonduri | Primăria Dumbrăveni/ CJ SV/ ONG/ Mediul privat |

| | | | | |
|--|--|-----------|--|---|
| | | | guvernamentale Alte surse de finanțare | |
| SD6. Educare și informare privind consumul responsabil de energie | Organizarea de acțiuni și dezbateri pentru însușirea de către cetățeni a ideii de participare la realizarea și menținerea curățeniei comunei | 2015-2020 | Buget local Fonduri europene Fonduri guvernamentale Alte surse de finanțare | Primăria Dumbrăveni/ CJ SV/ ONG/ Mediul privat |
| | Promovarea de programe locale de utilizare de surse de energie nepoluante | 2015-2020 | Buget local Fonduri europene Fonduri guvernamentale Alte surse de finanțare | Primăria Dumbrăveni/ CJ SV/ ONG/ Mediul privat |
| | Organizarea unor acțiuni de conștientizare privind beneficiile utilizării „energiei verzi” | 2015-2020 | Buget local Fonduri europene Fonduri guvernamentale Alte surse de finanțare | Primăria Dumbrăveni/ CJ SV/ ONG/ Mediul privat |
| SD7. Eficientizarea energetică pentru clădirile instituțiilor publice | Înființarea/extinderea sistemului de iluminat public numai cu lămpi cu consum energetic redus | 2015-2020 | Buget local Fonduri europene Fonduri guvernamentale Alte surse de finanțare | Primăria Dumbrăveni/ CJ SV/ ONG/ Mediul privat |
| | Introducerea în instituțiile publice a alimentării cu energie din surse regenerabile | 2015-2020 | Buget local Fonduri europene Fonduri guvernamentale Alte surse de | Primăria Dumbrăveni/ CJ SV/ ONG/ Mediul privat |

| | | | | |
|--|--|---------------|--|---|
| | | | finanțare | |
| SD7. Inițierea de măsuri pentru gestionarea deșeurilor | Înființare platformă comunală de depozitare a gunoiului de grajd | 2015-2020 | Buget local Fonduri europene Fonduri guvernamentale Alte surse de finanțare | Primăria Dumbrăveni/ CJ SV/ ONG/ Mediul privat |
| | Încurajarea voluntariatului în acțiunile de curățare a mediului înconjurător | 2015-2020 | Buget local Fonduri europene Fonduri guvernamentale Alte surse de finanțare | Primăria Dumbrăveni/ CJ SV/ ONG/ Mediul privat |
| PRIORITATEA 2: CREAREA UNUI MEDIU ECONOMIC COMPETITIV ȘI PROSPER | | | | |
| SCENARIU DE DEZVOLTARE | PROIECTE PROPUSE | DURATĂ | SURSE DE FINANȚARE | RESPONSABILI/ PARTENERI |
| SD1. Crearea unui mediu de afaceri stimulat și competitiv, menit a atrage investiții private importante din țară și străinătate | Sprrijinirea antreprenorilor în vederea inițierii de afaceri locale | 2015-2020 | Buget local Fonduri europene Fonduri guvernamentale Alte surse de finanțare | Primăria Dumbrăveni/ CJ SV/ ONG/ Mediul privat |
| | Promovarea accesării de fonduri europene | 2015-2020 | Buget local Fonduri europene Fonduri guvernamentale Alte surse de finanțare | Primăria Dumbrăveni/ CJ SV/ ONG/ Mediul privat |
| SD2. Creșterea numărului agenților economici locali și diversificarea activităților economice | Acordarea de facilități investitorilor locali | 2015-2020 | Buget local Fonduri europene Fonduri guvernamentale | Primăria Dumbrăveni/ CJ SV/ ONG/ Mediul privat |

| | | | | |
|--|---|-----------|--|---|
| | | | Alte surse de finanțare | |
| | Acordarea de facilități antreprenorilor la înființarea start-up-uri | 2015-2020 | Buget local Fonduri europene Fonduri guvernamentale Alte surse de finanțare | Primăria Dumbrăveni/ CJ SV/ ONG/ Mediul privat |
| SD3. Valorificarea resurselor autohtone prin inițiative de afaceri private locale | Asistență privind înființarea de microferme zootehnice | 2015-2020 | Buget local Fonduri europene Fonduri guvernamentale Alte surse de finanțare | Primăria Dumbrăveni/ CJ SV/ ONG/ Mediul privat |
| | Facilitarea parteneriatelor pentru grupuri de producători și/sau proprietari ai terenurilor agricole în vederea exploatării la scară largă a produselor specifice zonei | 2015-2020 | Buget local Fonduri europene Fonduri guvernamentale Alte surse de finanțare | Primăria Dumbrăveni/ CJ SV/ ONG/ Mediul privat |
| | Promovarea în rândul micilor producători a avantajelor de organizare în asociații, pentru facilitarea accesării de fonduri europene și dezvoltarea afacerilor | 2015-2020 | Buget local Fonduri europene Fonduri guvernamentale Alte surse de finanțare | Primăria Dumbrăveni/ CJ SV/ ONG/ Mediul privat |
| | Activități de promovare și informare a posibilităților de înființare start-up-uri prin fonduri nerambursabile | 2015-2020 | Buget local Fonduri europene Fonduri guvernamentale Alte surse de finanțare | Primăria Dumbrăveni/ CJ SV/ ONG/ Mediul privat |

| | | | | |
|---|---|-----------|--|---|
| | Promovarea agriculturii ecologice și instruirea producătorilor agricoli cu privire la cerințele tehnologice specifice agriculturii ecologice | 2015-2020 | Buget local Fonduri europene Fonduri guvernamentale Alte surse de finanțare | Primăria Dumbrăveni/ CJ SV/ ONG/ Mediul privat |
| | Sprijinirea cetățenilor în obținerea subvențiilor destinate dezvoltării agriculturii | 2015-2020 | Buget local Fonduri europene Fonduri guvernamentale Alte surse de finanțare | Primăria Dumbrăveni/ CJ SV/ ONG/ Mediul privat |
| SD4. Diversificarea economiei rurale prin promovarea de activități economice alternative în mediul rural | Identificarea oportunităților de parteneriat public-privat în vederea demarării de activități economice | 2015-2020 | Buget local Fonduri europene Fonduri guvernamentale Alte surse de finanțare | Primăria Dumbrăveni/ CJ SV/ ONG/ Mediul privat |
| | Încurajarea activităților economice alternative, (construirea unei fabrici de paste făinoase, fabrici de prelucrare și industrializare a fructelor etc.) | 2015-2020 | Buget local Fonduri europene Fonduri guvernamentale Alte surse de finanțare | Primăria Dumbrăveni/ CJ SV/ ONG/ Mediul privat |
| | Sprijinirea la nivel local a agenților economici în primii ani de activitate în sectoare precum servicii, producție, pentru a crește gradul de succes al acestora | 2015-2020 | Buget local Fonduri europene Fonduri guvernamentale Alte surse de finanțare | Primăria Dumbrăveni/ CJ SV/ ONG/ Mediul privat |
| | Sprijin pentru întreprinzătorii care dezvoltă produse favorabile mediului | 2015-2020 | Buget local Fonduri europene | Primăria Dumbrăveni/ CJ SV/ ONG/ Mediul privat |

| | | | | |
|---|--|-----------|--|---|
| | înconjurător | | Fonduri guvernamentale Alte surse de finanțare | |
| | Sprijin pentru dezvoltarea de afaceri în domeniul competitiv, cu tehnologii noi, cu valoare adăugată crescută | 2015-2020 | Buget local Fonduri europene Fonduri guvernamentale Alte surse de finanțare | Primăria Dumbrăveni/ CJ SV/ ONG/ Mediul privat |
| SD5. Susținerea dezvoltării sectorului agro-zootehnic și desfacerii produselor pe piața locală | Inventarierea terenurilor disponibile și pretabile pentru investiții în comună și cuprinderea în intravilan | 2015-2020 | Buget local Fonduri europene Fonduri guvernamentale Alte surse de finanțare | Primăria Dumbrăveni/ CJ SV/ ONG/ Mediul privat |
| | Sprijin acordat mediului privat pentru construire de depozite agricole și unități de procesare și conservare a produselor agricole | 2015-2020 | Buget local Fonduri europene Fonduri guvernamentale Alte surse de finanțare | Primăria Dumbrăveni/ CJ SV/ ONG/ Mediul privat |
| | Sprijin în introducerea sistemelor de irigații a culturilor agricole | 2015-2020 | Buget local Fonduri europene Fonduri guvernamentale Alte surse de finanțare | Primăria Dumbrăveni/ CJ SV/ ONG/ Mediul privat |
| | Organizarea de consultări publice periodice între autoritățile locale și mediul de afaceri | 2015-2020 | Buget local Fonduri europene Fonduri guvernamentale | Primăria Dumbrăveni/ CJ SV/ ONG/ Mediul privat |

| | | | Alte surse de finanțare | |
|--|--|---------------|--|--|
| PRIORITATEA 3 - CREȘTEREA NIVELULUI CALITĂȚII VIEȚII | | | | |
| SCENARIU DE DEZVOLTARE | PROIECTE PROPUSE | DURATĂ | SURSE DE FINANȚARE | RESPONSABILI/ PARTENERI |
| SD1. Crearea unui habitat care să asigure calitatea vieții, a unui ecosistem sănătos și a unor facilități la standarde europene | Înființare rețea distribuție gaze naturale | 2015-2020 | Buget local Fonduri europene Fonduri guvernamentale Alte surse de finanțare | Primăria Dumbrăveni/ CJ SV/ ONG/ Mediul privat |
| | Înființare remiză pomieri | 2015-2020 | Buget local Fonduri europene Fonduri guvernamentale Alte surse de finanțare | Primăria Dumbrăveni/ CJ SV/ ONG/ Mediul privat |
| | Achiziție autospecială de stingere a incendiilor | 2015-2020 | Buget local Fonduri europene Fonduri guvernamentale Alte surse de finanțare | Primăria Dumbrăveni/ CJ SV/ ONG/ Mediul privat |
| SD2. Asigurarea unui mediu comunitar sănătos pentru toate categoriile sociale | Renovări / modernizări / dotări unități de cult neoprotestante și ortodoxe | 2015-2020 | Buget local Fonduri europene Fonduri guvernamentale Alte surse de finanțare | Primăria Dumbrăveni/ CJ SV/ ONG/ Mediul privat |
| | Dezvoltarea capacităților fizice ale tinerilor prin reintroducerea conceptului de dezvoltare fizică sănătoasă și | 2015-2020 | Buget local Fonduri europene Fonduri | Primăria Dumbrăveni/ CJ SV/ ONG/ Mediul privat |

| | | | | |
|---|--|-----------|--|--|
| | armonioasă în școli și pe terenurile de sport | | guvernamentale Alte surse de finanțare | |
| SD3. Îmbunătățirea calității actului educațional | Promovarea în rândul cadrelor didactice a formării profesionale continue, a participării la diverse instruiți/cursuri/calificări | 2015-2020 | Buget local Fonduri europene Fonduri guvernamentale Alte surse de finanțare | Primăria Dumbrăveni/ CJ SV/ ONG/ Mediul privat |
| | Dotarea Liceului tehnologic cu camionetă și limuzină comandă dublă pentru profilul mecanic | 2015-2020 | Buget local Fonduri europene Fonduri guvernamentale Alte surse de finanțare | Primăria Dumbrăveni/ CJ SV/ ONG/ Mediul privat |
| SD4. Asigurarea accesului la educație a populației aflate în situații de risc din comună | Înființare Centru de resurse pentru formare profesională/ consiliere profesională/ orientare în carieră/ dezvoltare abilități socio-profesionale pentru grupurile vulnerabile din comună | 2015-2020 | Buget local Fonduri europene Fonduri guvernamentale Alte surse de finanțare | Primăria Dumbrăveni/ CJ SV/ ONG/ Mediul privat |
| SD5. Stimularea formării profesionale continue prin implementarea unor programe de consiliere, orientare și reorientare a carierei pentru tineri și adulți | Informarea persoanelor interesate asupra programelor de formare profesională continuă existente pe piața resurselor umane | 2015-2020 | Buget local Fonduri europene Fonduri guvernamentale Alte surse de finanțare | Primăria Dumbrăveni/ CJ SV/ ONG/ Mediul privat |
| SD6. Consolidarea/extinderea fondului locativ existent | Construire bloc ANL pentru tineri, cadre didactice, medic veterinar, agent de politie | 2015-2020 | Buget local Fonduri europene Fonduri guvernamentale Alte surse de | Primăria Dumbrăveni/ CJ SV/ ONG/ Mediul privat |

| | | | | |
|---|---|-----------|--|---|
| | | | finanțare | |
| | Întreținere fond locativ existent | 2015-2020 | Buget local Fonduri europene Fonduri guvernamentale Alte surse de finanțare | Primăria Dumbrăveni/ CJ SV/ ONG/ Mediul privat |
| SD7.Modernizarea infrastructurii educaționale | Renovare / modernizare / dotare unități de învățământ primar/gimnazial/liceal/profesional | 2015-2020 | Buget local Fonduri europene Fonduri guvernamentale Alte surse de finanțare | Primăria Dumbrăveni/ CJ SV/ ONG/ Mediul privat |
| | Construire bazin de înot școlar | 2015-2020 | Buget local Fonduri europene Fonduri guvernamentale Alte surse de finanțare | Primăria Dumbrăveni/ CJ SV/ ONG/ Mediul privat |
| SD8. Reabilitarea și echiparea infrastructurii serviciilor publice de sănătate | Construire Policlinică | 2015-2020 | Buget local Fonduri europene Fonduri guvernamentale Alte surse de finanțare | Primăria Dumbrăveni/ CJ SV/ ONG/ Mediul privat |
| | Construire Centru de recuperare neuromotorie pentru persoanele adulte cu dizabilități | 2015-2020 | Buget local Fonduri europene Fonduri guvernamentale Alte surse de finanțare | Primăria Dumbrăveni/ CJ SV/ ONG/ Mediul privat |
| | Demararea unor campanii de promovare a | 2015- | Buget local | Primăria Dumbrăveni/ CJ |

| | | | | |
|---|---|-----------|--|---|
| | sănătății, în special în rândul populației vulnerabile (copii, vârstnici, persoane cu o stare financiară precară etc) | 2020 | Fonduri europene Fonduri guvernamentale Alte surse de finanțare | SV/ ONG/ Mediul privat |
| | Crearea de stimulente pentru investiții private în domeniul medical la nivel rural | 2015-2020 | Buget local Fonduri europene Fonduri guvernamentale Alte surse de finanțare | Primăria Dumbrăveni/ CJ SV/ ONG/ Mediul privat |
| SD9. Crearea, reabilitarea, modernizarea, infrastructurii de servicii sociale, inclusiv dotarea cu echipamente | Înființare anexă socială (capela mortuară) | 2015-2020 | Buget local Fonduri europene Fonduri guvernamentale Alte surse de finanțare | Primăria Dumbrăveni/ CJ SV/ ONG/ Mediul privat |
| | Modernizare / renovare / dotare Unitate Medico-Socială | 2015-2020 | Buget local Fonduri europene Fonduri guvernamentale Alte surse de finanțare | Primăria Dumbrăveni/ CJ SV/ ONG/ Mediul privat |
| | Înființare / dotare creșă | 2015-2020 | Buget local Fonduri europene Fonduri guvernamentale Alte surse de finanțare | Primăria Dumbrăveni/ CJ SV/ ONG/ Mediul privat |

PRIORITAEA 4: DEZVOLTAREA SECTORULUI DE AGREMENT

| SCENARIU DE DEZVOLTARE | PROIECTE PROPUSE | DURATĂ | SURSE DE FINANȚARE | RESPONSABILI/ PARTENERI |
|--|--|-----------|--|--|
| SD1. Îmbunătățirea managementului local în sectorul sport și agrement prin susținerea activităților sportive și de agrement la nivelul comunei și prin modernizarea infrastructurii | Înființare / modernizare parcuri comunale | 2015-2020 | Buget local Fonduri europene Fonduri guvernamentale Alte surse de finanțare | Primăria Dumbrăveni/ CJ SV/ ONG/ Mediul privat |
| | Susținerea echipelor comunale în activitățile sportive desfășurate | 2015-2020 | Buget local Fonduri europene Fonduri guvernamentale Alte surse de finanțare | Primăria Dumbrăveni/ CJ SV/ ONG/ Mediul privat |
| SD2. Dezvoltarea infrastructurii de agrement și petrecere a timpului liber prin organizarea în parteneriat public-privat de facilități sportive și de agrement | Înființare teren de fotbal comunal | 2015-2020 | Buget local Fonduri europene Fonduri guvernamentale Alte surse de finanțare | Primăria Dumbrăveni/ CJ SV/ ONG/ Mediul privat |
| | Înființarea de locuri de agrement/ socializare | 2015-2020 | Buget local Fonduri europene Fonduri guvernamentale Alte surse de finanțare | Primăria Dumbrăveni/ CJ SV/ ONG/ Mediul privat |
| SD3. Modernizarea amenajării peisagistice rurale | Amenajare spații verzi comunale, | 2015-2020 | Buget local Fonduri europene Fonduri guvernamentale | Primăria Dumbrăveni/ CJ SV/ ONG/ Mediul privat |

| | | | Alte surse de finanțare | |
|--|--|-----------|--|---|
| PRIORITATEA 5 - DEZVOLTAREA CAPACITĂȚII ADMINISTRATIVE | | | | |
| SCENARIU DE DEZVOLTARE | PROIECTE PROPUSE | DURATĂ | SURSE DE FINANȚARE | RESPONSABILI/ PARTENERI |
| SD1. Îmbunătățirea coeziunii dintre administrația publică locală și administrația publică județeană și alți factori interesați prin dezvoltarea capacității de planificare strategică și prin organizarea periodică de consultări publice ale societății civile cu privire la proiectele de dezvoltare ale comune | Promovarea strategiilor de participare cetățenească la elaborarea deciziilor publice | 2015-2020 | Buget local Fonduri europene Fonduri guvernamentale Alte surse de finanțare | Primăria Dumbrăveni/ CJ SV/ ONG/ Mediul privat |
| | Implicarea mediului de afaceri în luarea deciziilor majore de politici pentru dezvoltarea economică cu prioritate în domeniile economic și agricol | 2015-2020 | Buget local Fonduri europene Fonduri guvernamentale Alte surse de finanțare | Primăria Dumbrăveni/ CJ SV/ ONG/ Mediul privat |
| SD2. Crearea unui sistem modern și eficient de administrație publică | Actualizarea periodică a paginii web a Primăriei în vederea eficientizării proceselor de comunicare a activității administrației publice local | 2015-2020 | Buget local Fonduri europene Fonduri guvernamentale Alte surse de finanțare | Primăria Dumbrăveni/ CJ SV/ ONG/ Mediul privat |
| | Informarea persoanelor fizice și juridice cu privire la fiscalitatea locală | 2015-2020 | Buget local Fonduri europene Fonduri guvernamentale Alte surse de finanțare | Primăria Dumbrăveni/ CJ SV/ ONG/ Mediul privat |
| SD3. Fluidizarea comunicării administrației publice locale cu administrația publică județeană și centrală | Realizarea rapoartelor anuale de activitate conform legii 544/2001 și publicarea acestora | 2015-2020 | Buget local Fonduri europene Fonduri | Primăria Dumbrăveni/ CJ SV/ ONG/ Mediul privat |

| | | | | |
|---|--|-----------|--|---|
| | | | guvernamentale Alte surse de finanțare | |
| SD4. Îmbunătățirea calității și diversificarea serviciilor publice prin elaborarea unor strategii eficiente de planificare | Consultarea anuală a factorilor interesați în dezvoltarea strategică a comunei | 2015-2020 | Buget local Fonduri europene Fonduri guvernamentale Alte surse de finanțare | Primăria Dumbrăveni/ CJ SV/ ONG/ Mediul privat |
| SD5. Furnizarea de servicii publice prin mijloace electronice | Implementare „Ghișeul.ro” pentru plata taxelor și a impozitelor locale | 2015-2020 | Buget local Fonduri europene Fonduri guvernamentale Alte surse de finanțare | Primăria Dumbrăveni/ CJ SV/ ONG/ Mediul privat |
| SD6. Dezvoltarea capitalului uman din administrația publică | Pregătirea personalului din administrația publică în domenii strategice, respectiv: managementul proiectelor, achiziții publice, management financiar | 2015-2020 | Buget local Fonduri europene Fonduri guvernamentale Alte surse de finanțare | Primăria Dumbrăveni/ CJ SV/ ONG/ Mediul privat |
| | Înființarea departamentelor specializate pentru creșterea gradului de absorbție a proiectelor cu finanțare nerambursabilă | 2015-2020 | Buget local Fonduri europene Fonduri guvernamentale Alte surse de finanțare | Primăria Dumbrăveni/ CJ SV/ ONG/ Mediul privat |
| | Formarea antreprenorială a funcționarilor publici și membrilor comunității pentru îmbunătățirea abordării privind parteneriatul pentru dezvoltarea comunei | 2015-2020 | Buget local Fonduri europene Fonduri guvernamentale Alte surse de | Primăria Dumbrăveni/ CJ SV/ ONG/ Mediul privat |

| | | | | |
|---|--|---------------|--|--|
| | | | finanțare | |
| SD7. Promovarea parteneriatelor și colaborărilor inter-instituționale în regiune | Suținerea activității GAL Valea Siretului de Jos | 2015-2020 | Buget local Fonduri europene Fonduri guvernamentale Alte surse de finanțare | Primăria Dumbrăveni/ CJ SV/ ONG/ Mediul privat |
| PRIORITATEA 6 – REGENERAREA VALORILOR CULTURALE ALE COMUNEI DUMBRĂVENI | | | | |
| SCENARIU DE DEZVOLTARE | PROIECTE PROPUSE | DURATĂ | SURSE DE FINANȚARE | RESPONSABILI/ PARTENERI |
| SD1. Dezvoltarea și modernizarea infrastructurii culturale locale | Conservarea și renovarea spațiilor culturale existente | 2015-2020 | Buget local Fonduri europene Fonduri guvernamentale Alte surse de finanțare | Primăria Dumbrăveni/ CJ SV/ ONG/ Mediul privat |
| | Înființarea și dotarea unui Centru cultural comunal | 2015-2020 | Buget local Fonduri europene Fonduri guvernamentale Alte surse de finanțare | Primăria Dumbrăveni/ CJ SV/ ONG/ Mediul privat |
| | Înființare Cămin cultural în localitatea Sălăgeni | 2015-2020 | Buget local Fonduri europene Fonduri guvernamentale Alte surse de finanțare | Primăria Dumbrăveni/ CJ SV/ ONG/ Mediul privat |
| | Înființare Muzeul Bibliei | 2015-2020 | Buget local Fonduri europene Fonduri guvernamentale | Primăria Dumbrăveni/ CJ SV/ ONG/ Mediul privat |

| | | | | |
|--|--|-----------|--|---|
| | | | Alte surse de finanțare | |
| | Înființare Muzeul Mihai Eminescu | 2015-2020 | Buget local Fonduri europene Fonduri guvernamentale Alte surse de finanțare | Primăria Dumbrăveni/ CJ SV/ ONG/ Mediul privat |
| | Înființare Bibliotecă comunală | 2015-2020 | Buget local Fonduri europene Fonduri guvernamentale Alte surse de finanțare | Primăria Dumbrăveni/ CJ SV/ ONG/ Mediul privat |
| SD2. Întărirea capacității administrative de susținere a culturii și a tradițiilor locale | Sprijinirea organizării și derulării de târguri, expoziții, manifestări culturale, festivaluri la nivelul local și microregional | 2015-2020 | Buget local Fonduri europene Fonduri guvernamentale Alte surse de finanțare | Primăria Dumbrăveni/ CJ SV/ ONG/ Mediul privat |
| | Sprijinirea reluării meșteșugurilor populare | 2015-2020 | Buget local Fonduri europene Fonduri guvernamentale Alte surse de finanțare | Primăria Dumbrăveni/ CJ SV/ ONG/ Mediul privat |
| | Concesionarea de spații destinate deschiderii unor ateliere de artă meșteșugărească | 2015-2020 | Buget local Fonduri europene Fonduri guvernamentale Alte surse de finanțare | Primăria Dumbrăveni/ CJ SV/ ONG/ Mediul privat |

| | | | | |
|--|---|-----------|--|---|
| | Organizarea periodică de consultări publice cu comunitatea cu privire la proiectele culturale ale comunei | 2015-2020 | Buget local Fonduri europene Fonduri guvernamentale Alte surse de finanțare | Primăria Dumbrăveni/ CJ SV/ ONG/ Mediul privat |
| SD3. Organizarea de evenimente cultural-artistice | Susținerea de activități cultural-educative corelate cu programe de integrare europeană și cooperare internațională | 2015-2020 | Buget local Fonduri europene Fonduri guvernamentale Alte surse de finanțare | Primăria Dumbrăveni/ CJ SV/ ONG/ Mediul privat |
| | Susținerea înființării de ansambluri, formații care promovează tradițiile locale | 2015-2020 | Buget local Fonduri europene Fonduri guvernamentale Alte surse de finanțare | Primăria Dumbrăveni/ CJ SV/ ONG/ Mediul privat |
| | Organizarea anuală a Festivalului literar „Mihai Eminescu” | 2015-2020 | Buget local Fonduri europene Fonduri guvernamentale Alte surse de finanțare | Primăria Dumbrăveni/ CJ SV/ ONG/ Mediul privat |

2. PRIVIRE DE ANSAMBLU

Scurt istoric

Comuna Dumbrăveni este atestată documentar încă din anul 1643. Prima așezare de pe aceste locuri este consemnată ca moșia boierului Balș.

În anul 1829, din Costana, vine pe moșia boierului Balș Costache – Gheorghe Eminovici care după 11 ani se căsătorește cu Raluca Iuracu (în anul 1840) – care avea să devină mama marelui poet Mihai Eminescu, ce a copilărit pe melegurile comunei Dumbrăveni.

Deși, cu statut de comună, în comparație cu ultimele orașe apărute pe harta județului, Dumbrăvenii îndeplinesc condițiile unui oraș: utilități publice (rețea de alimentare cu apă, stație de epurare cu rețea de canalizare), liceu, spital, infrastructură corespunzătoare etc.

Satele componente ale zonei sunt:

- Dumbrăveni;
- Sălăgeni.

Așezarea geografică

Comuna Dumbrăveni este așezată pe lunca râului Siret, în partea estică a județului Suceava, la granița cu județul Botoșani.

Localitatea se află la aproximativ 17 km depărtare de municipiul reședință de județ – Suceava și la 27 de km de municipiul Botoșani.

Vecinii sunt:

- la **nord** comuna Siminicea (5 km);
- la **sud** comuna Verești (7 km);
- la **est** orașul Salcea (5 km);
- la **vest** satul botoșănean Huțani (7 km).

Totodată la limita cu județul Botoșani localitatea este străbătută de râul Siret, iar pârâul Sălăgeni traversează de la nord-est la sud-vest comuna Dumbrăveni.

Accesul rutier este asigurat prin intermediul următoarelor drumuri:

- DN29/E58 – Suceava → Dumbrăveni → Botoșani;
- DJ208B – Verești → Dumbrăveni → Siminicea;
- DC62A – Dumbrăveni (DN29) → Sălăgeni;
- DC64 – Salcea (DJ290) → Văratec → Dumbrăveni (DJ208B);
- DC65 – Bursuceni → Dumbrăveni (DJ208B).

Accesul feroviar se poate realiza prin intermediul căii ferate Verești — Botoșani (halta Bursuceni).

Relieful, fauna și vegetația

Situată pe un teren colinar (Podișul Sucevei), ce nu depășește 400 m altitudine, localitatea Dumbrăveni este o așezare de tip adunat,

străbătută de Valea Siretului și învecinată cu Câmpia Moldovei.

Se întâlnesc păduri de foioase, preponderent stejarul, fagul în amestec cu arțarul, cireș, tei. Această pădure adăpostește și alte specii ca miera ursului, firuța de pădure, rogozul, urzica. Discontinuu apar și arbuști ca alunul, cornul, socul.

Fauna terestră are numeroși reprezentanți ca urmare a prezenței suprafețelor forestiere ce constituie adăpost pentru: vulpe, iepure; iar în vegetația de ierburi de hârciog, șoarecele de câmp.

Fauna pădurilor cuprinde o diversitate de specii: ciocănitoarea, privighetoarea, cucul, gaița, mierla, pitulicea, turturica, rândunica, vrabia.

Clima

Clima este temperat-continentală de podiș caracterizându-se prin veri moderat de calde și ierni lungi și reci, cu precipitații medii pe parcursul întregului an.

Temperatura medie anuală variază în jurul valorii de cca. 9°C, iar la nivelul anului 2007 s-a înregistrat o temperatură maximă de 36.0°C și o minimă de 15.6 °C (valori înregistrate la stația meteorologică Suceava).

Precipitațiile înregistrate la stația meteorologică Suceava în perioada 2003-2007 au fost cuprinse între 480.5 l/m² (2004) și 814.1 l/m² (2006). Direcția dominantă a vânturilor este NV-SE, cu unele abateri determinate de orientarea văilor.

Rețeaua hidrografică

La limita cu județul Botoșani localitatea este străbătută de lunca râului Siret, iar pârâul Sălăgeni traversează de la nord-est la sud-vest comuna.

Suprafața totală a apelor de pe teritoriul comunei este de 28 ha. Principalul luciu de apă este reprezentat de către iazul Bahna. Trebuie luat în calcul posibilitatea dezvoltării turismului prin amenajarea unui centru de agrement și pescuit în jurul unui iaz de pe teritoriul comunei.

Teritoriul comunei se remarcă prin resursele subterane de apă, utilizate pentru alimentarea rețelei de apă potabilă a comunei.

Solul

În zona comunei Dumbrăveni predomină faeoziomurile tipice, greice, argice și stagnice, preluvosaluri molice și pe suprafețe mai mici, eutricambosaluri tipice și molice.

3. AGRICULTURĂ



Agricultura reprezintă un sector de primă importanță în România, atât prin contribuția pe care o are în economia națională, cât și prin rolul său social vital. Cu o contribuție considerabilă la valoarea adăugată brută națională, sectorul agricol a jucat dintotdeauna un rol important pentru economia României.

Anul 2007, data aderării României la Uniunea Europeană, a marcat o epocă nouă în economia agricolă și de dezvoltare rurală a țării noastre. În acest context, România trebuie să își adapteze rapid economia agricolă și de dezvoltare rurală pentru a se putea integra în piața internă a Uniunii Europene și a adopta în totalitate Politica Agricolă Comună (PAC).

Aderarea la UE este, probabil, cel mai puternic factor de presiune pentru reforma rapidă a agriculturii și economiei rurale românești, dată

fiind necesitatea integrării cu succes în economia rurală europeană.

Modelul european de agricultură se bazează pe un sector competitiv, orientat spre piață, îndeplinind, totodată, și alte funcții publice, cum ar fi protejarea mediului înconjurător, oferirea unor așezări rezidențiale mai convenabile pentru populația din spațiul rural, precum și integrarea agriculturii cu mediul înconjurător și cu silvicultura.

Ponderea agriculturii României în Produsul Intern Brut (PIB) a scăzut de patru ori în ultimele două decenii, ajungând **în anul 2014 la cel mai mic nivel istoric (4.4%)**, potrivit Eurostat.

În urmă cu două decenii, sectorul agricol reprezenta 18.0% din Produsul Intern Brut. Parcursul ponderii agriculturii în PIB în ultimii 20 de ani reprezintă un indicator relevant pentru parcursul economic al României în această perioadă.

Contribuția agriculturii în PIB a coborât pentru prima dată sub 10.0% în anul 2005, moment ce coincide cu o perioadă de creștere accelerată pe care economia a avut-o înainte de aderarea la Uniunea Europeană.

În ultimii 8 ani, contribuția agriculturii în PIB a avut o medie de 5.3%, cu maxime de 6.4% în anul 2011 și minime de sub 5.0% în anii 2007, 2012 și 2014.

Potrivit Institutului Național de Statistică, în anul 2013, agricultura României a avut o contribuție

Suprafața fondului funciar din comuna Dumbrăveni

Fondul funciar al comunei Dumbrăveni este constituit de totalitatea terenurilor aflate în limitele sale administrative. Principalele categorii de folosință a fondului funciar, în funcție de destinația terenurilor, sunt: arabil, pășuni, păduri, terenuri ocupate cu clădiri, terenuri ocupate cu căi de comunicație, ape și bălți și terenuri degradate și neproductive.

În Regiunea Nord-Est, **suprafața fondului funciar**, constituit din terenurile de orice fel, indiferent de destinație, de titlul pe baza căruia sunt deținute sau de domeniul din care fac parte, prezintă o valoare de totalul acesteia, peste jumătate reprezintă suprafața agricolă (57.7%) formată în special din terenurile arabile (1 381 790 ha).

La nivelul anului 2014, suprafața fondului funciar din comuna Dumbrăveni este de 4 477 ha, dintre care 3 617 ha reprezintă suprafața agricolă, iar 860 ha suprafața neagricolă.

semnificativă la creșterea economică (de 3.5%).

Conform datelor furnizate de Institutul Național de Statistică, se observă că **suprafața arabilă reprezintă cea mai ridicată pondere** din totalul suprafeței agricole (89.1%). Următoarea pondere se înregistrează în rândul suprafețelor ocupate cu pășuni (10.9%).

În anul 2014, **cea mai mare parte din suprafața neagricolă** de pe raza comunei Dumbrăveni **este ocupată de construcții** (53.5%). Acestea reprezintă doar 2.4% din totalul terenurilor ocupate cu construcții de la nivelul județului Suceava (19 405 hectare). Următoarea pondere este înregistrată pentru suprafața ocupată de **ape și bălți**– 15.7%.

Terenurile degradate și neproductive reprezintă 14.3% din totalul suprafeței neagricole din comuna Dumbrăveni. Următorul procent este înregistrat pentru suprafața ocupată de căile de comunicații și căile ferate – 11.2%. Pădurile reprezintă doar 5.3% din totalul suprafeței neagricole de la nivelul comunei și 0.1% din pădurile și altă vegetație forestieră de la nivelul județului Suceava (453 661).

Suprafața fondului funciar din comuna Dumbrăveni la nivelul anului 2014 (ha)

| Suprafața agricolă (ha) | (%) | Suprafața neagricolă (ha) | (%) |
|-------------------------|------------|--|-----------|
| Arabilă | 3223 89.1% | Păduri și altă vegetație forestieră | 46 5.3% |
| Pășuni | 394 10.9% | Construcții | 460 53.5% |
| Fânețe | -- -- | Căi de comunicații și căi ferate | 96 11.2% |

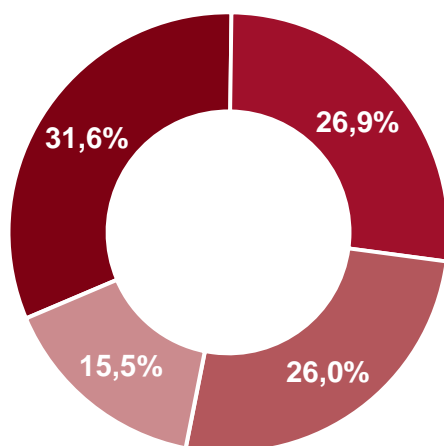
| | | | | | |
|------------------------------|------|--------|------------------------------------|-----|--------|
| Livezi și pepiniere pomicole | -- | -- | Ape și bălți | 135 | 15.7% |
| Vii și pepiniere viticole | -- | -- | Terenuri degradate și neproductive | 123 | 14.3% |
| Total | 3617 | 100.0% | Total | 860 | 100.0% |

Sursa datelor: INS, prelucrări Andersen

Suprafața deținută și cultivată de localnicii comunei Dumbrăveni

Ponderea localnicilor care dețin terenuri agricole între 0.6 ha – 1 ha reprezintă 26.0% din totalul populației.

Suprafața de teren deținută de populația comunei Dumbrăveni



Sursa datelor: Studiu realizat de

Andersen Consulting Group în aprilie 2014

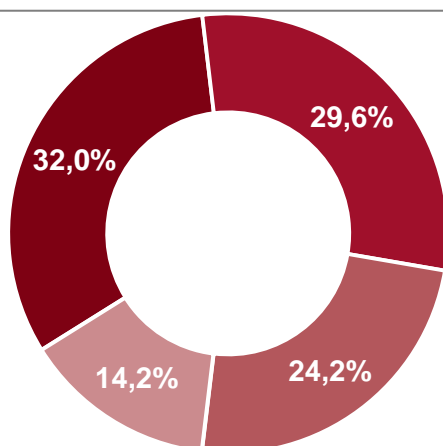
La nivelul comunei Dumbrăveni există și localnici care declară că dețin terenuri agricole ce se întind pe suprafețe mai mari de 2 ha, ponderea acestora reprezentând 15.5% din total.

În ceea ce privește **suprafața de teren agricol cultivată**, rezultatele studiului realizat în luna aprilie 2014 au evidențiat că cea mai mare parte dintre localnicii comunei Dumbrăveni au culturi agricole întinse pe suprafețe cuprinse între 1.1 ha - 2 ha (32.0%). Următoarea pondere este reprezentată de localnicii care cultivă mai puțin de 0.6 hectare (29.6%).

Conform datelor obținute în urma studiului asupra opiniei populației din comuna Dumbrăveni, realizat în aprilie 2014, **cei mai mulți dintre localnici** (31.6%) dețin suprafețe de teren agricol între 1.1 ha - 2 ha. Următoarea pondere ridicată se înregistrează în rândul localnicilor care dețin terenuri agricole întinse pe suprafețe mai mici de 0.6 ha (26.9%).

O altă pondere se înregistrează în rândul localnicilor care cultivă între 0.6 ha – 1 ha din totalul suprafețelor agricole proprii (24.2%). Procentul localnicilor care cultivă mai mult de 2 hectare din totalul suprafețelor agricole proprii este de 14.2%.

Suprafața de teren cultivată de populația comunei Dumbrăveni



Sursa datelor: Studiu realizat de

Andersen Consulting Group în aprilie 2014

***Se constată că nu există diferențe semnificative între suprafața de teren deținută și cea cultivată, localnicii comunei cultivând suprafețele de teren agricol pe care le posedă.

Principalele culturi agricole din comuna Dumbrăveni

Condițiile pedo-climatice locale sunt favorabile dezvoltării agriculturii în profil mixt: culturi vegetale și creșterea animalelor.

Potrivit rezultatelor obținute în urma studiului realizat asupra opiniei populației din comuna Dumbrăveni în luna aprilie 2014, **cea mai mare parte dintre localnici cultivă porumb** pe suprafețele de teren proprii, ponderea acestora reprezentând 37.0% din totalul persoanelor chestionate. Datorită particularităților biologice, porumbul nu este pretențios față de planta premergătoare, el putând fi cultivat mai mulți ani pe același teren fără să se manifeste fenomenul de oboseală al solului.



Pe locul al doilea se situează **culturile de cartofi**, ponderea acestei legume reprezentând 24.6% din totalul culturilor de pe raza comunei Dumbrăveni a persoanelor chestionate.

La nivelul județului Suceava, în perioada 2008 - 2014, cultura cartofului a înregistrat un trend descendent. Dacă în anul 2008, pe teritoriul județului exista o suprafață ocupată cu cartofi de 27 958 hectare, la nivelului anului 2014 cultura cartofului a fost întinsă pe o suprafață de 21 331 hectare.



Grâul reprezintă 16.4% din totalul culturilor declarate de către respondenții de pe raza comunei Dumbrăveni. Pentru 7.8% dintre localnicii comunei, terenul agricol este ocupat cu

legume. Următoarea pondere este înregistrată de respondenții care au terenurile ocupate cu lucernă (4.2%).

Printre principalele culturi pe care localnicii comunei Dumbrăveni le cultivă se numără culturile de orz (3.8%), floarea soarelui (2.4%), respectiv de sfeclă (1.0%).

Chiar dacă principalele culturi agricole din comuna Dumbrăveni sunt reprezentate de porumb și cartofi, există și localnici care susțin că terenurile agricole sunt ocupate și de alte culturi cum ar fi ovăzul, secara, fânețele, pășunile și pepenii. Ponderea populației care cultivă acestea reprezintă doar 2.8% din total.

Asociații Agricole pe raza comunei Dumbrăveni



La nivelul comunei Dumbrăveni, 7.5% dintre locuitori fac parte dintr-o Asociație Agricolă. Lipsa formelor de asociere este cauzată în mare parte de reticența și interesul scăzut al producătorilor agricoli față de formele asociative.

Sursa datelor: Studiu realizat de Anderssen

Asociații Agricole pe raza comunei Dumbrăveni

Odată cu integrarea României în Uniunea Europeană, producătorii agricoli nu mai sunt protejați de barierele vamale și astfel oferta deficitară de produse agricole din țara noastră este invadată de oferta agroalimentară europeană, fapt ce implică o imposibilitate de acoperire a pierderilor prin creșterea prețurilor și astfel o decapitalizare accentuată a acestora, în special în anii preponderent secetoși.

Constituirea producătorilor agricoli în forme asociative deschide noi oportunități de dezvoltare economică prin atragerea unor avantaje locale, zonale sau regionale și prin folosirea puterii colective în scopul creșterii prosperității membrilor, a familiilor acestora și a comunității din care fac parte. La Recensământul General Agricol din anul 2010 s-au înregistrat 3 856 de exploatații agricole, din care 99.2% sunt exploatații agricole fără personalitate juridică și 0.8% sunt exploatații agricole cu personalitate juridică.

Potrivit studiului realizat în luna aprilie 2014, **majoritatea** localnicilor din comuna Dumbrăveni **știu de existența Asociațiilor Agricole din teritoriu** (58.2%).

Rezultatele obținute în urma studiului realizat în luna aprilie 2014 evidențiază faptul că în comuna Dumbrăveni, 92.5% dintre **localnici nu fac parte dintr-o Asociație Agricolă** existentă în comună. Deși avantajele existenței formei asociative sunt incontestabile în întreaga lume, fermierii români ezită atunci când vine vorba să se unească într-o asociație agricolă.

Importanța sectorului agricol pentru localnicii comunei Dumbrăveni

În ultima vreme s-a vorbit din ce în ce mai des despre **importanța sectorului agricol** în ansamblul economiei românești. Cu toate acestea, evaluările și analizele asupra performanțelor agricole din țara noastră rămân în continuare modeste, principalele motive fiind lipsa de control asupra importurilor și prețurile extrem de mici oferite pe marfa locală.

Rezultatele obținute în urma studiului realizat asupra opiniei populației din comuna Dumbrăveni evidențiază faptul că agricultura este considerată un sector **prioritar** de către cei mai mulți localnici (59.6%). Localnicii susțin **dezvoltarea agriculturii în comuna Dumbrăveni**.

Repartizarea populației chestionate pe grupe de vârstă evidențiază faptul că dezvoltarea sectorului agricol este susținută în special de populația cu vârsta între 18 - 24 ani (12.9%).

Dintre respondenții care au afirmat acest lucru, 21.4% sunt pensionari, 14.6% sunt fără loc de muncă și 6.1% angajați în mediu privat.

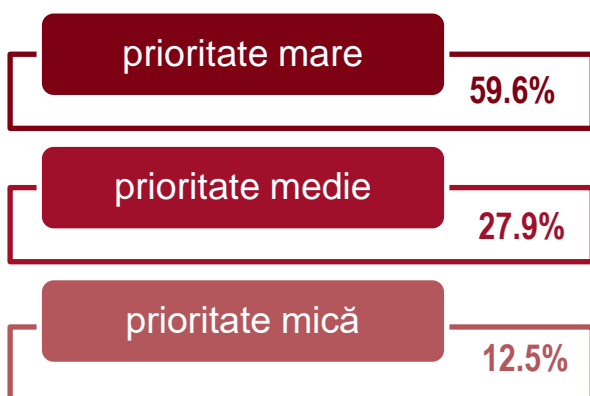
Următoarea pondere care acordă sectorului agricol o importanță mare în funcție de repartizarea populației pe grupe de vârstă, evidențiază faptul că și populația cu vârsta între 55 – 64 ani susține acest sector.

Există și localnici care acordă sectorului agricol o prioritate medie în vederea îmbunătățirii condițiilor de trai din comună, ponderea acestora fiind de 27.9%.

De asemenea, ponderea cea mai ridicată în rândul respondenților care au acordat sectorului agricol o prioritate medie pentru îmbunătățirea condițiilor de trai din comună revine localnicilor care au vârsta peste 65 ani, respectiv între 45 – 54 ani.

Următoarea pondere mai ridicată se înregistrează în rândul locuitorilor care au vârsta între 55 - 64 ani.

Importanța agriculturii pentru populația comunei



Sursa datelor: Studiu realizat de Anderssen

Diferența până la 100.0% este reprezentată de localnicii care acordă sectorului agricol o **prioritate mică** în vederea dezvoltării nivelului de trai din comuna Dumbrăveni. Ponderea acestora reprezintă 12.5% din totalul celor intervievați.

4. ANALIZA CADRULUI DEMOGRAFIC



Demografia studiază fenomene și procese cu privire la numărul, repartiția geografică, structura, densitatea, mișcarea populației umane și compoziția ei pe grupe de vârstă. Acestea se studiază cu ajutorul metodelor cantitative.

Situația demografică a României în ultimii ani arată o scădere a populației ca urmare a sporului natural negativ. În țara noastră, principalul grup etnic îl formează românii, aceștia reprezentând 83.5% din totalul populației, conform recensământului realizat în anul 2011.

După români, următoarea comunitate etnică importantă este cea a maghiarilor, care reprezintă 6.1% din populație. Conform datelor oficiale, în România trăiesc 621 573 romi. În ceea ce privește religia, cea mai mare parte a populației României se declară de

religie ortodoxă. De asemenea, importante comunități religioase ce aparțin altor religii decât ortodoxia, sunt reprezentate de romano-catolici, protestanți, penticostali și greco-catolici. Astfel, populația creștină din România reprezintă 99.3% din totalul populației țării. La nivelul regiunii Nord-Est, datele furnizate de Institutul Național de Statistică evidențiază un fenomen continuu de îmbătrânire a populației.

Sporul natural înregistrat pentru regiunea Nord-Est a fost în scădere în perioada 2008 - 2014. Conform rezultatelor definitive ale Recensământului Populației din 20 octombrie 2011, populația stabilă a județului Suceava a fost de 634 810 persoane, plasându-se pe locul 5 în topul județelor după populația stabilă, cu excepția Bucureștiului.

Potrivit datelor de la recensământul realizat în 2011, populația comunei Dumbrăveni se ridică la 7 480 locuitori. Majoritatea locuitorilor sunt români (95.3%). Pentru 0.4% din populație, apartenența etnică este înregistrată de comunitatea romă.

De asemenea, în comună se găsesc locuitori care nu și-au declarat etnia. Ponderea acestora reprezintă 0.3% din total. Din punct de vedere confesional, majoritatea locuitorilor sunt ortodocși (59.0%), cu o minoritate de penticostali (31.2%).

Evoluția populației din comuna Dumbrăveni

Populația județului Suceava reprezintă 19.0% din populația regiunii Nord-Est. Aceasta prezintă un trend ascendent în perioada 2008 - 2014, în anul 2014 populația județului Suceava fiind cu 1.0% mai ridicată comparativ cu anul 2008, potrivit datelor furnizate de Institutul Național de Statistică.

Din totalul județelor care fac parte din regiunea Nord-Est, județul Suceava se situează pe poziția a treia în anul 2014 din punct de vedere al populației, primele poziții fiind ocupate de județele Iași și Bacău.

În anul 2014, populația comunei Dumbrăveni înregistra o valoare de 9 494 locuitori, reprezentând 1.3% din totalul populației județului Suceava, respectiv 0.2% din totalul populației de la nivelul regiunii Nord-Est.

Potrivit datelor furnizate de Institutul Național de Statistică, populația comunei prezintă un trend ascendent în perioada 2008 – 2014. Raportat la anul 2008, **populația comunei Dumbrăveni a crescut** cu 4.5% în anul 2014.

În ceea ce privește distribuția populației din comună pe sexe, se observă că populația de sex masculin este mai numeroasă comparativ cu cea de sex feminin. Comparativ cu anul 2008, în anul 2014 populația masculină din Dumbrăveni a înregistrat o creștere cu 5.1%, iar cea feminină cu 3.9%.

Reducerea populației se datorează, în principal, migrației, care s-a accentuat puternic cu câțiva ani înainte de aderarea României la Uniunea Europeană, dar și după aderare. Un alt motiv al reducerii numărului de locuitori este sporul natural negativ, numărul persoanelor decedate fiind cu mult mai mare decât numărul celor născute vii. De asemenea, și mortalitatea infantilă accentuează reducerea populației. În România, acest fenomen demografic este la cele mai ridicate cote din întreaga Uniune Europeană.

Evoluția populației determină și structura multiformă a acesteia: structura numărului, adică efectivul populației, element fundamental pentru dezvoltarea unei societăți; structura pe sexe și structura pe vârste, elemente importante pentru planificarea și dezvoltarea economică în funcție de capacitatea forței de muncă, de trebuințele populației, care diferă în funcție de sex și vârstă.

Evoluția populației din comuna Dumbrăveni

| | 2008 | 2009 | 2010 | 2011 | 2012 | 2013 | 2014 |
|----------------|-------------|-------------|-------------|-------------|-------------|-------------|-------------|
| Bărbați | 4589 | 4624 | 4639 | 4693 | 4732 | 4792 | 4825 |
| Femei | 4493 | 4559 | 4568 | 4619 | 4645 | 4653 | 4669 |
| Total | 9082 | 9183 | 9207 | 9312 | 9377 | 9445 | 9494 |

Distribuția populației din comuna Dumbrăveni pe medii de proveniență

structurale semnificative în anul 2014 comparativ cu anul 2008.

Conform datelor furnizate de Institutul Național de Statistică, populația județului Suceava în anul 2014 era de 741 314 locuitori, din care 417 275 persoane aparțin mediului rural și 324 039 persoane aparțin mediului urban.

Astfel, populația din mediul urban a înregistrat o scădere cu 0.5%, iar cea din mediul rural a înregistrat o scădere cu 2.2%.

Se poate observa că, în anul 2014, ponderea persoanelor din județul Suceava care locuiesc în mediul rural (56.3%) este superioară celei înregistrate pentru mediul urban (43.7%).

Distribuția populației din comuna Dumbrăveni pe sate

Zonele rurale sunt regiuni din afara așezărilor urbane. Acestea sunt caracterizate prin faptul că au o populație redusă față de cea din mediul urban, iar locuitorii lucrează adesea pământul.

Comunele, orașele și județele sunt unități administrativ-teritoriale în care se exercită autonomia locală și în care se organizează și funcționează autorități ale administrației publice locale. Comuna Dumbrăveni este formată din două sate, după cum urmează: Dumbrăveni și Sălăgeni.

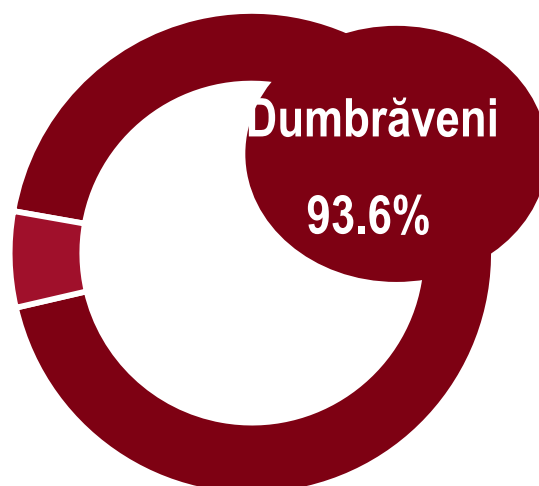
La nivelul anului 2014, populația comunei Dumbrăveni reprezintă 2.3% din totalul populației rurale a județului Suceava și 0.2% din totalul populației rurale a regiunii Nord-Est.

Potrivit rezultatelor Recensământului Populației din anul 2011, **satul Dumbrăveni** avea cea mai numeroasă populație din comuna. Populația acestui sat reprezintă 93.6% din totalul populației comunei.

Repartiția populației județului Suceava pe medii de rezidență nu a înregistrat modificări

Următorul este **satul Sălăgeni**. La nivelul anului 2011, populația înregistrată în acest sat reprezenta 6.4% din totalul populației comunei.

Distribuția populației din comuna Dumbrăveni pe sate



Sursa datelor: RPL, prelucrări Anderssen

Distribuția populației pe sexe

Potrivit Institutului Național de Statistică, la nivelul anului 2014, populația stabilă a României este de 22 346 178 locuitori, din care 10 906 651 bărbați (48.8%) și 11 439 527 femei (51.2%).

Structura populației pe sexe evidențiază faptul că populația feminină continuă să fie predominantă.

Conform datelor oficiale, populația de sex feminin se concentrează în mediul urban într-o proporție mai mare (57.6% din totalul populației feminine) decât în mediul rural.

În anul 2014, la nivelul județului Suceava, ponderea femeilor (50.4%) este mai mare cu 0.8% față de cea a bărbaților (49.6%). Cu toate acestea, din punct de vedere statistic, nu există diferențe semnificative între cele două sexe.

Populația de sex feminin din comuna Dumbrăveni înregistra o valoare de 4 669 locuitori în anul 2014. Ponderea femeilor din comuna Dumbrăveni reprezintă 1.2% din totalul populației de sex feminin de la nivelul județului Suceava, respectiv 0.2% din totalul populației de sex feminin de la nivelul regiunii Nord-Est.

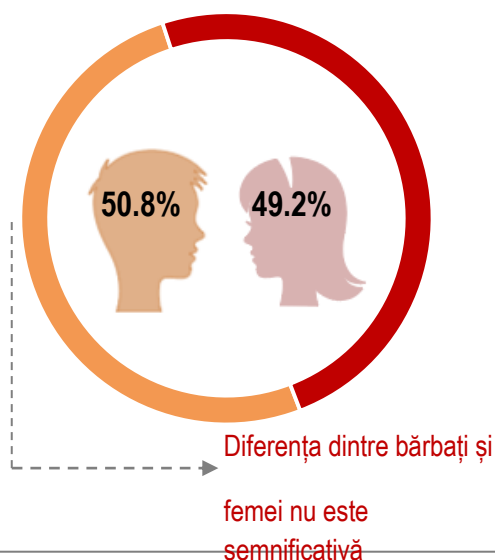
În același an, populația de sex masculin înregistra o valoare de 4 825 locuitori.

Așadar, potrivit calculelor statistice, bărbații din comuna Dumbrăveni reprezintă o pondere de 1.3% din totalul populației de sex masculin de la nivel județean și 0.2% din totalul populației de sex masculin de la nivelul regiunii Nord-Est.

În comuna Dumbrăveni, la nivelul anului 2014, ponderea bărbaților (50.8%) este mai mare decât cea a femeilor (49.2%) potrivit datelor furnizate de INS.

Se poate evidenția faptul că **diferența dintre femei și bărbați** ca număr **nu este semnificativă**.

Distribuția populației comunei Dumbrăveni pe sexe



Sursa datelor: INS, prelucrări Anderssen

Structura populației pe sexe influențează în mare măsură repartiția populației în general și îndeosebi a celei active.

Densitatea populației

Densitatea populației reprezintă numărul de persoane pe unitatea de suprafață, măsurându-se în general în persoane pe kilometru pătrat, obținându-se prin împărțirea numărului de locuitori la suprafața în kilometri pătrați.

Potrivit datelor furnizate de Institutul Național de Statistică, densitatea populației României în anul 2014 înregistra o valoare de 94 pers/kmp, fiind superioară valorii înregistrate în anul 2013 (89 pers/kmp).

Cu o populație de 3 899 889 locuitori, regiunea Nord-Est prezintă o densitate a populației de 106 pers/kmp, fiind superioară celei naționale.

În anul 2014, județul Suceava avea o suprafață de 8553.5 kilometri pătrați, ceea ce reprezintă 3.6% din suprafața țării.

Densitatea comunei Dumbrăveni a înregistrat valoarea de 212 pers/kmp în anul 2014, fiind mai

ridicată față de densitatea județeană, față de cea națională și regională.

La nivelul județului Suceava, în anul 2014, densitatea populației (87 pers/kmp) este mai scăzută față de cea înregistrată în comuna Dumbrăveni și mai scăzută față de densitatea înregistrată la nivel național (110 pers/kmp).

Potrivit datelor furnizate de Institutul Național de Statistică, în anul 2014, județul Suceava se situează pe poziția 18 la nivel național, respectiv pe ultima poziție la nivelul regiunii Nord-Est din punct de vedere al densității populației.

La nivel regional, cele mai ridicate valori ale densității sunt înregistrate în județul Iași (163 pers/kmp), județul Bacău (113 pers/kmp), județul Neamț (99 pers/kmp), județul Botoșani (93 pers/kmp) și județul Vaslui (89 pers/kmp).

Populația de la nivelul regiunii Nord-Est este de 3 899 889 locuitori și reprezintă 17.5% din totalul numărului de locuitori din România. Suprafața regiunii este de 36849.83 kilometri pătrați și reprezintă 15.5% din suprafața țării. Județul din regiunea Nord-Est cu cea mai mare suprafață este județul **Suceava**, acesta fiind urmat de județele Bacău, Neamț, Iași, Vaslui și Botoșani.

Densitatea populației la nivelul anului 2014

| | Nr. persoane | Suprafața/kmp | Densitatea populației pers/kmp |
|--------------------------|--------------|---------------|--------------------------------|
| România | 22346178 | 238390.71 | 94 |
| Regiunea Nord-Est | 3899889 | 36849.83 | 106 |
| Județul Suceava | 741314 | 8553.5 | 87 |
| Comuna Dumbrăveni | 9494 | 44.77 | 110 |

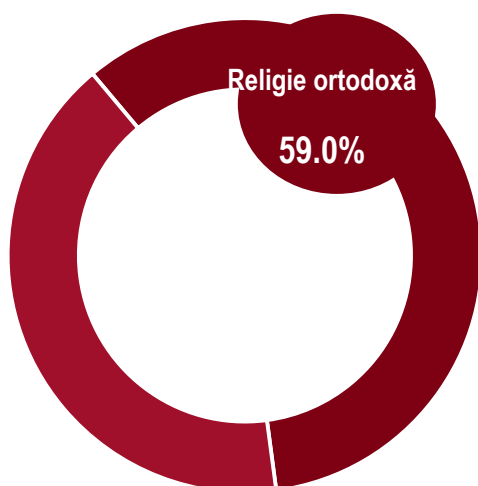
Structura populației după religie

Sursa datelor: INS, prelucrări Anderssen

În România, conform datelor înregistrate la Recensământul Populației din anul 2011, există 81.0% populație ortodoxă. Următoarea pondere se înregistrează în rândul populației de religie romano-catolică (4.3%).

Potrivit datelor de la Recensământul Populației din anul 2011, din punct de vedere confesional, la nivelul regiunii Nord-Est predomină populația de religie ortodoxă. Populația de religie romano-catolică, penticostală, adventistă sau de alte religii deține o pondere mai scăzută.

Structura populației după religie - Dumbrăveni



Sursa datelor: RPL 2011, prelucrări Anderssen

La nivelul județului Suceava, structura confesională arată că 84.0% din populație este de religie ortodoxă, 7.5% de religie penticostală, 1.1% de

religie romano-catolică, 0.6% de religie creștină după Evanghelie, 0.6% de religie adventistă de ziua a șaptea, 0.5% de religie baptistă, iar 0.5% de religie creștină după rit vechi. Diferența până la 100.0% este reprezentată de persoanele care au declarat alte religii.

Structura populației după religie evidențiază faptul că, în comuna Dumbrăveni, la nivelul anului 2011, o pondere de 59.0% din totalul populației este reprezentată de ortodocși, 31.2% de penticostali, 2.5% de adventiști de ziua a șaptea și 1.5% de creștinii după evanghelie. Ponderi foarte reduse sunt înregistrate în rândul localnicilor care au declarat că aparțin religiei romano-catolice și baptiste.

De asemenea, în comuna Dumbrăvei există și localnici care au declarat că sunt de altă religie, respectiv nu au religie.

Structura populației pe grupe de vârstă

Potrivit datelor înregistrate la Recensământul Populației realizat în anul 2011, copiii (0 - 14 ani) dețin o pondere de 15.9% din totalul populației stabile, populația tânără (15 - 24 ani) reprezintă 12.3%, persoanele mature (25 - 64 ani) formează majoritatea (55.7%), iar persoanele în vârstă de 65 ani și peste reprezintă 16.1% din total.

Persoanele în vârstă de 85 ani și peste dețin o pondere de 1.3% în totalul populației stabile.

În anul 2014, la nivelul județului Suceava, 18.2% dintre locuitori aveau vârsta cuprinsă în intervalul 0 - 14 ani, 68.1% dintre locuitori aveau vârsta cuprinsă în intervalul 15 - 64 ani și 13.7% dintre locuitori aveau vârsta de 65 ani și peste, potrivit datelor furnizate de Institutul Național de Statistică.

Potrivit datelor furnizate de Institutul Național de Statistică, la nivelul anului 2014, în comuna Dumbrăveni numărul persoanelor de sex masculin era superior numărului de persoane de sex feminin cu vârsta cuprinsă între 0 - 14 ani.

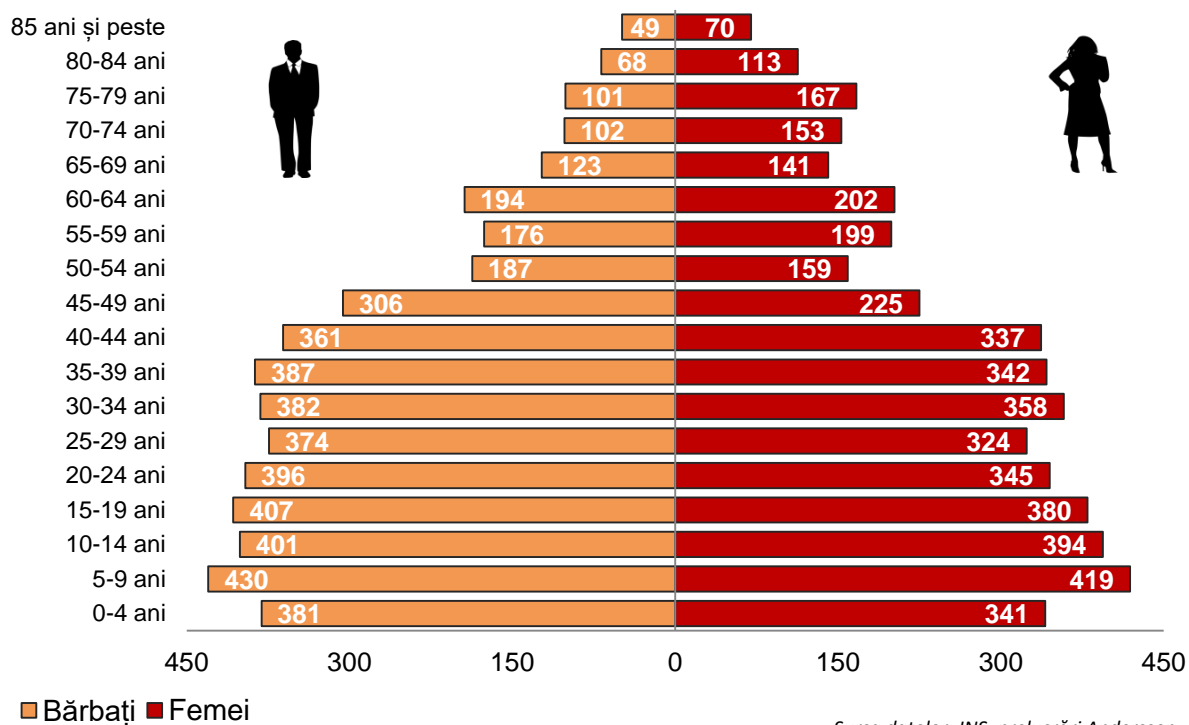
Putem observa că la nivelul comunei Dumbrăveni predomină populația matură, cu vârsta cuprinsă între 25 - 64 ani, ponderea acestora fiind de 47.5% din populația totală a comunei.

În comuna Dumbrăveni, indicele de îmbătrânire demografică este de 2.2%, ceea ce arată faptul că populația nu este îmbătrânită. Acest indicator prezintă capacitatea sau incapacitatea unei

comunități de a se regenera demografic. Față de media națională care pentru acest indice este de 1, în comuna Dumbrăveni se înregistrează o valoare mai ridicată.

La nivelul anului 2014, în comuna Dumbrăveni, existau 41.0% tineri cu vârsta până în 24 ani, 47.5% adulți cu vârsta cuprinsă între 25 și 64 ani și 11.4% vârstnici de 65 ani și peste.

Piramida vârstelor din comuna Dumbrăvești - anul 2014 -



Structura populației după etnie

Deși aproximativ 90.0% dintre cetățenii din România se declară de origine română, țara noastră are o îndelungată istorie în ceea ce privește conviețuirea multietnică și multiculturală, fiind recunoscute, în mod oficial, 20 de minorități etnice.

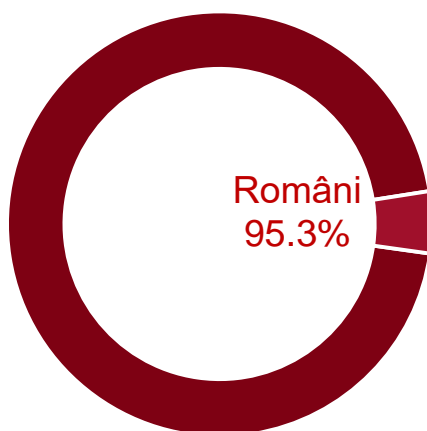
Această diversitate etnică și culturală reprezintă o resursă esențială în dezvoltarea socială și economică a zonelor României, contribuind la prevenirea conflictelor, creșterea coeziunii sociale și a solidarității între oameni, valorificarea principalei resurse a fiecărei zone, precum și la interconectarea din punct de vedere politic, economic și cultural la nivel regional și internațional.

Din punct de vedere etnic, populația regiunii Nord-Est prezintă un grad înalt de omogenitate. Conform datelor înregistrate la Recensământul Populației din anul 2011, din totalul populației, 92.1% reprezintă ponderea românilor, 1.7% ponderea rromilor, 0.2% ponderea ucrainenilor, 0.2% ponderea rușilor-lipoveni, 0.1% ponderea maghiarilor, iar 0.1% ponderea polonezilor. Diferența este reprezentată de populația de altă etnie.

Potrivit Recensământului Populației realizat în anul 2011, populația județului Suceava este alcătuită din 92.7% români, 1.9% rromi, 0.9% ucrainieni (inclusiv huțuli), 0.3% polonezi, 0.3% ruși lipoveni și 0.1% germani. De asemenea, 0.1% din populația județului Suceava este de altă etnie și 3.7% este de etnie necunoscută.

Potrivit obiectivului strategic pentru comunicare interculturală și voluntariat, în județul Suceava, vor fi îmbunătățite relațiile dintre comunitățile etnice și va crește gradul de responsabilizare și implicare a tinerilor din județ în activități de voluntariat ce promovează principiul interculturalității.

Structura populației comunei Dumbrăveni după etnie



Sursa datelor: RPL 2011, prelucrări Anderssen

La nivelul comunei Dumbrăveni, potrivit datelor înregistrate la Recensământul Populației din anul 2011, există o pondere 95.3% reprezentată de populația de **etnie română**. O pondere de 0.4% este înregistrată de comunitatea romă din comună. De asemenea, în comună se găsesc locuitori care nu și-au declarat etnia. Ponderea acestora reprezintă 4.3% din total.

5. MIȘCAREA NATURALĂ

Mișcarea naturală a populației este un fenomen biologic-social aflat sub influența unor evenimente demografice pure (nașterea și decesul). Aceasta exprimă procesul de reînnoire al unei populații de tip închis, nesupuse fluxurilor migratorii. În majoritatea țărilor lumii, natalitatea continuă sistematic tendința de scădere, apropiindu-se de nivelul mortalității.

Intrarea României în procesul de tranziție demografică (caracterizat prin niveluri scăzute ale natalității și mortalității) a avut loc mai târziu comparativ cu țările nordice și occidentale. Decalajul de aproape un secol se datorează dezvoltării întârziate din punct de vedere economic, social și politic. Schimbările sociale și economice au influențat puternic populația și structura populației, precum și evoluția natalității și a mortalității.

Natalitatea a avut în România, în ultimele șase decenii, mișcări care prin amplitudinea lor îi conferă o anumită specificitate în raport cu celelalte țări europene.

Începând cu anul 1956, natalitatea a înregistrat o tendință de scădere rapidă, influențată atât de liberalizarea avorturilor, cât și de cauze de ordin social, economic și educațional cum ar fi: accesul larg la învățământ și mobilitatea profesională și

socială generată de industrializare și de urbanizare.

În comparație cu rata natalității, **rata mortalității** a urmat o curbă inversă, crescătoare. Începând cu anul 2004, rata mortalității fluctuează între 11.7‰ și 12.1‰, fiind mai ridicată față de media Uniunii Europene.

Potrivit datelor furnizate de INS, la nivelul anului 2014, în județul Suceava s-au născut 7 273 persoane și au decedat 7 671, înregistrându-se un **spor natural negativ**.

Cel mai ridicat număr al născuților vii din județul Suceava s-a înregistrat în anul 2013 (8 941 persoane). La nivelul acestui an, numărul născuților a crescut cu 4.5% față de anul 2008. În anul 2014 se înregistrează cea mai scăzută valoare a născuților vii din județ, și anume 7 273 persoane. În acest an, numărul născuților vii din județul Suceava a fost mai scăzut cu 18.7% față de anul 2013.

Numărul decedaților din județul Suceava a crescut în anul 2014 cu 4.4% față de anul 2008. Comparativ cu anul anterior, în anul 2014 numărul persoanelor decedate a crescut cu 2.2%.

Analiza natalității pe medii de rezidență pune în evidență faptul că în ultimii ani rata natalității a fost mai ridicată în mediul rural comparativ cu mediul urban. Decalajul dintre nivelul natalității celor două medii de rezidență are la bază diferențele de structură pe vârste a populației și de pondere a populației feminine de vârstă fertilă dintre urban și rural, nivelul de instruire, tradiția, activitatea femeilor în gospodărie sau în afara gospodăriei, cât și nivelul migrației interne din cele două medii. În mediul urban, un număr destul de mare de cupluri familiale se limitează la un singur copil.

Evoluția sporului natural din comuna Dumbrăveni

Potrivit datelor furnizate de INS, la nivelul anului 2014, în comuna Dumbrăveni s-au născut 99 persoane și au decedat 101, înregistrându-se un **spor natural negativ**.

Spectrul crizei, care a venit cu scumpiri ale serviciilor și produselor, riscul șomajului, creșterea

dobânzilor la creditele bancare, îi fac pe localnicii din comună să ia decizia de a amâna nașterea unui copil pentru vremuri mai bune din punct de vedere financiar.

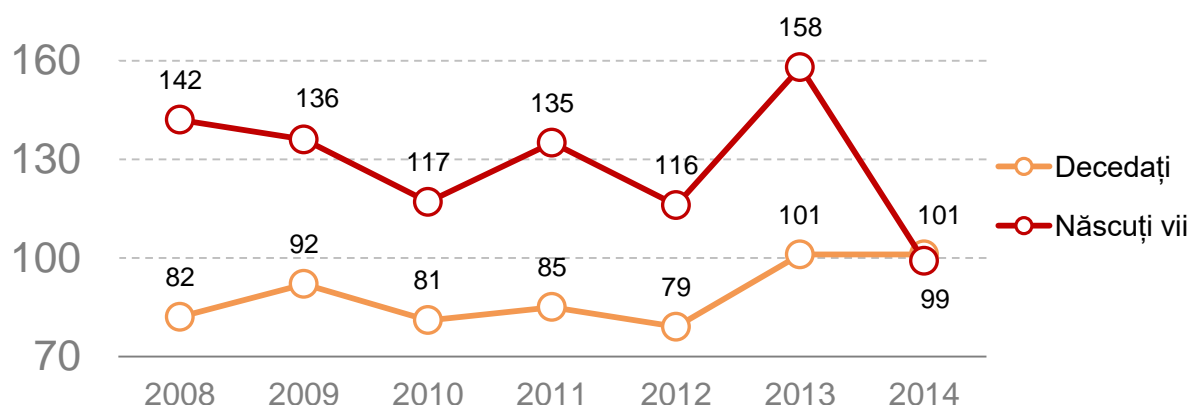
În anul 2014, **numărul născuților vii** din comuna Dumbrăveni a înregistrat o valoare mai mică față de anul 2008, când s-au înregistrat 142 născuți vii. În această perioadă (2008 - 2014) numărul născuților vii din Dumbrăveni a scăzut 30.3%.

Cea mai mare valoare a născuților vii s-a înregistrat la nivelul anului 2013 când s-au născut 158 persoane.

În perioada 2008 - 2013, în comuna Dumbrăveni s-a înregistrat un **spor natural pozitiv**, numărul persoanelor decedate fiind mai mare decât cel al născuților vii.

Numărul decedaților din comuna Dumbrăveni, în anul 2014, a fost de 101, valoare cu 23.2% mai ridicată comparativ cu anul 2008. Cel mai mic număr al decedaților din comuna Dumbrăveni s-a înregistrat la nivelul anului 2012 (79 decedați).

Evoluția sporului natural din comuna Dumbrăveni



Numărul născuților vii cu reședința în străinătate din comuna Dumbrăveni

Potrivit datelor furnizate de Institutul Național de Statistică, în România, în anul 2014, s-au înregistrat 183 785 de născuți vii cu reședința obișnuită în România, 45.6% dintre aceștia fiind din zona rurală.

La nivel național, numărul născuților vii cu reședința obișnuită în România a înregistrat o creștere în anul 2014 cu 1.7% comparativ cu anul 2012.

În județul Suceava, numărul născuților vii înregistra o valoare de 7 273 în anul 2014, 97.5% dintre aceștia având reședința obișnuită în România.

Sursa datelor: INS, prelucrări Anderssen



Sursa datelor: INS, prelucrări Anderssen

În anul 2014, ponderea născuților vii cu reședința obișnuită în România din județ reprezintă 97.5% din total.

Se poate observa că ponderea acestora a crescut cu 18.2% comparativ cu anul 2012, chiar dacă populația județului a înregistrat o scădere cu 11.2%.

În ceea ce privește numărul născuților vii din județul Suceava cu reședința în străinătate, se

constată că în anul 2014 s-a înregistrat o scădere comparativ cu anul 2012 (de 9.4%).

Potrivit Institutului Național de Statistică, numărul născuților vii din județul Suceava cu reședința în străinătate din anul 2014 era de 1 694, iar în anul 2012 de 180. La nivelul anului 2012, ponderea născuților vii din județul Suceava cu reședința în străinătate reprezenta 20.7% din total, iar în anul 2014 ponderea acestora a fost de 2.5%.

Numărul născuților vii din comuna Dumbrăveni

| Anul | Cu reședința în România | Cu reședința în străinătate |
|------|-------------------------|-----------------------------|
| 2012 | 77 | 39 |
| 2013 | -- | -- |
| 2014 | 82 | 17 |

Sursa datelor: INS, prelucrări Anderssen

Conform datelor furnizate de Institutul Național de Statistică, la nivelul comunei Dumbrăveni, **născuții vii cu reședința în străinătate** au înregistrat la nivelul anului 2012 o valoare de 39 persoane.

În acest an, ponderea născuților vii cu reședința în străinătate reprezenta 33.6% din totalul născuților vii din comuna Dumbrăveni.

Potrivit Institutului Național de Statistică, la nivelul anului 2014, din totalul persoanelor născute în comuna Dumbrăveni, 17 persoane nu au avut reședința obișnuită în România.

Numărul persoanelor decedate cu reședința în străinătate din comuna Dumbrăveni

În ceea ce privește numărul persoanelor decedate cu reședința în străinătate, la nivel național s-a înregistrat o scădere în perioada 2012 - 2014 (de aproximativ 4 ori). Dacă la nivelul anului 2012 existau 1 823 persoane decedate cu reședința în străinătate, în anul 2014 numărul acestora a ajuns la 487, potrivit datelor comunicate de Institutul Național de Statistică.

La nivelul regiunii Nord-Est, în anul 2014, numărul persoanelor decedate cu reședința în străinătate era de 106, fiind cu 72.2% mai scăzut comparativ cu cel înregistrat la nivelul anului 2012, când se înregistrau 381 persoane decedate cu reședința în străinătate la nivelul regiunii.

În ceea ce privește numărul persoanelor decedate cu reședința în străinătate din județul Suceava, se remarcă o valoare de 73 persoane la nivelul anului 2012. Potrivit Institutului Național de Statistică, la nivelul acestui an, ponderea persoanelor decedate cu reședința în străinătate din județ reprezenta 1.0% din totalul persoanelor decedate, pondere mai ridicată comparativ cu cele înregistrate la nivel regional (0.9%) și național (0.7%).

Din totalul persoanelor decedate cu reședința în străinătate de la nivel județean, în anul 2012, mai

mult de jumătate au fost înregistrate în mediul urban (60.3%).

Datele furnizate de Institutul Național de Statistică arată că la nivelul comunei Dumbrăveni, în anul 2012, toate persoanele decedate au avut reședința obișnuită în România.

Numărul pers. decedate din comuna Dumbrăveni

| Anul | Cu reședința în România | Cu reședința în străinătate |
|------|-------------------------|-----------------------------|
| 2012 | 79 | -- |
| 2013 | -- | -- |
| 2014 | 101 | -- |

Sursa datelor: INS, prelucrări Anderssen

La nivelul anului 2014, din totalul persoanelor decedate înregistrate în comuna Dumbrăveni, nicio persoană nu a avut reședința obișnuită în afara țării.

Numărul decedaților sub 1 an din comuna Dumbrăveni

Mortalitatea infantilă este un indicator de bază al stării economico-sociale și de mediu al unei comunități umane, care ia în calcul numărul deceselor copiilor cu vârsta de sub 1 an. Raportarea la 1 000 născuți vii din aceeași perioadă de timp (de regulă 1 an calendaristic) și din același teritoriu exprimă **rata mortalității infantile**, care reprezintă imaginea intensității mortalității infantile.

Acest indicator este o componentă semnificativă a mortalității generale și cel mai bun indicator al dezvoltării sociale și economice. Într-o mare măsură, șansele de a supraviețui a nou-născutului în primul an de viață determină speranța de viață la naștere a unei populații. Împreună, mortalitatea infantilă și speranța de viață la naștere (durata medie a vieții) sunt cei mai sensibili și mai frecvenți utilizați indicatori care caracterizează nivelul de dezvoltare socio-economică și starea de sănătate a populației.

Potrivit datelor furnizate de Institutul Național de Statistică, în România, în perioada 2008 - 2014, numărul decedaților cu vârsta de sub 1 a înregistrat un trend descendent. Dacă în anul 2008, la nivel național existau 2 434 decedați cu vârsta de sub 1 an, în anul 2014 numărul acestora a ajuns la 1 628, înregistrându-se o scădere cu 33.1%.

Rata mortalității infantile din România la nivelul anului 2014 a fost de 8.8‰, valoare mai scăzută comparativ cu anul 2008 (11.0‰). Potrivit Institutului Național de Statistică, în anul 2014, rata mortalității infantile de la nivel național a fost mult mai ridicată în mediul rural (11.5‰) decât în mediul urban (6.5‰).

În ceea ce privește rata mortalității infantile de la nivelul regiunii Nord-Est, aceasta a înregistrat o valoare de 9.7‰ în anul 2014, valoare mai ridicată decât cea înregistrată la nivel național. Și

la nivel regional, rata mortalității infantile este mai ridicată în mediul rural (12.1‰) comparativ cu mediul urban (6.4‰). Această diferență se datorează în principal unor cauze medico-sociale, în cele mai multe localități din mediul rural neexistând încă un cabinet medical de familie. Un alt factor important care influențează rata mortalității infantile este nivelul de școlarizare al mamelor, acesta fiind mult mai scăzut în zona rurală.

La nivelul județului Suceava, în anul 2014, s-a înregistrat o rată a mortalității infantile de 9.5‰, valoare ușor mai scăzută decât cea înregistrată la nivel regional. Județul cu cea mai ridicată rată a mortalității infantile din regiunea Nord-Est este Botoșani (13.5‰), fiind urmat de județele Vaslui (10.7‰) și Neamț (10.3‰).

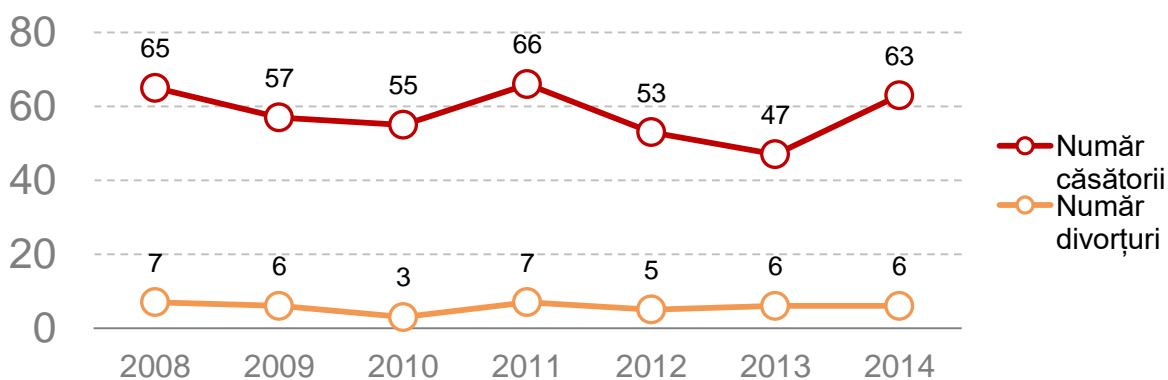
Din acest punct de vedere, cel mai bine clasat este județul Bacău, înregistrând o rată a

mortalității infantile în anul 2014 de 8.2‰, valoare mai scăzută și decât media națională.

În comuna Dumbrăveni, la nivelul anului 2011, s-a înregistrat doi decedați cu vârsta de sub 1 an, înregistrându-se astfel o rată a mortalității infantile de 23.5‰. Cea mai scăzută rată a mortalității infantile din comuna Dumbrăveni din ultimii 7 ani s-a înregistrat la nivelul anului 2014 (9.9‰) când numărul decedaților cu vârsta sub 1 an a fost de o persoană.

Se poate observa că rata mortalității infantile din comuna Dumbrăveni înregistrată pentru anul 2014 este mai mare comparativ cu ratele de mortalitate infantilă înregistrate la nivel regional (9.0‰) și județean (8.2‰). De asemenea, valoarea ratei de mortalitate infantilă din comună este mai mare față de rata mortalității infantile din mediul rural al județului (8.4‰).

Evoluția căsătoriilor și a divorțurilor din comuna Dumbrăveni



Sursa datelor: INS, prelucrări Anderssen

Evoluția căsătoriilor și a divorțurilor din comuna Dumbrăveni

Nupțialitatea este într-o scădere continuă în toate țările Europei, fiind influențată de modificarea raporturilor între sexe, dificultățile economice în cazul cuplurilor tinere, dar și diferențele sociale dintre acestea. Un alt fenomen demografic important este reprezentat de **divorțialitate**. Studiarea acestuia este importantă deoarece divorțurile influențează direct atât fertilitatea conjugală, cât și stabilitatea familială.

Evoluția nupțialității din comuna Dumbrăveni prezintă oscilații în perioada 2008 - 2014. Cea mai ridicată valoare din ultimii 7 ani se înregistrează în anul 2011 (66 căsătorii), iar cea mai scăzută în anul 2013 (47 căsătorii). Potrivit datelor furnizate de INS, în comuna Dumbrăveni, în anul 2014, numărul căsătoriilor a înregistrat valoarea de 63, fiind cu 3.1% mai scăzută comparativ cu cea înregistrată

Analiza indicatorilor socio-demografici din comuna Dumbrăveni

Potrivit datelor oficiale, în anul 2014, la nivelul comunei Dumbrăveni **rata de natalitate** înregistrează o valoare de 10.4‰, ceea ce reflectă faptul că la 1 000 de locuitori revin 10 născuți vii. Această valoare este superioară

pentru anul 2008. De asemenea, și la nivelul județului Suceava numărul căsătoriilor a înregistrat o scădere, ajungând de la 5 170 căsătorii în anul 2008, la 4 907 căsătorii în anul 2014.

La nivelul anului 2014, cele mai multe căsătorii din județ s-au realizat în zona urbană (52.0%).

În ceea ce privește **numărul divorțurilor din comuna Dumbrăveni**, se observă că cea mai ridicată valoare se înregistrează în anii 2008 și 2011 (7 divorțuri). La nivelul anului 2010, în comuna Dumbrăveni se înregistrează 3 divorțuri, fiind cea mai scăzută valoare din ultimii 7 ani. De asemenea, la nivelul anului 2014 numărul divorțurilor din comună a fost cu 14.3% mai scăzut în comparație cu anul 2008.

Potrivit Institutului Național de Statistică, în comuna Dumbrăveni, în perioada 2008 - 2014, numărul căsătoriilor a fost superior numărului divorțurilor, aceeași situație întâlnindu-se și la nivelul județului Suceava.

valorilor înregistrate la nivel regional (8.6‰), județean (9.8‰) și național (8.3‰).

În ceea ce privește **rata de mortalitate**, comuna Dumbrăveni (10.6‰) aceasta înregistrează o valoare mai ridicată față de cea înregistrată la nivel județean (10.4‰).

La nivelul anului 2014, **rata de nupțialitate** din comuna Dumbrăveni înregistrează o valoare de 6.6‰, reprezentând numărul căsătoriilor ce revine la 1 000 de locuitori.

Această valoare reflectă faptul că erau aproximativ 57 persoane în vârstă de dependență (0 - 14 ani și 65 ani și peste) la fiecare 100 de persoane în vârstă de muncă (15 - 64 ani).

Comuna Dumbrăveni înregistrează o **rată de divorțialitate** de 0.6‰, inferioară cu valorile înregistrate la nivel regional (1.3‰), județean (1.3‰) și național (1.2‰).

Raportul de masculinitate reprezintă proporția dintre numărul bărbaților și cel al femeilor. Astfel, în comuna Dumbrăveni, la 100 de femei revin 103 bărbați.

La nivel regional și județean, raportul de masculinitate este egal, la 100 de femei revenind 98 de bărbați. Totuși, în anul 2014, cea mai scăzută valoare a raportului de masculinitate se înregistrează la nivel național, unde la 100 de femei revin 95 bărbați.

Raportul de dependență demografică este raportul dintre numărul persoanelor de vârstă „dependentă” (persoanele de sub 15 ani și de peste 64 ani) și populația în vârstă de muncă (15 - 64 ani) exprimat la 100 de persoane. În anul 2014, în comuna Dumbrăveni, raportul de dependență demografică a fost de 57.2%.

Indicatori socio-demografici din comuna Dumbrăveni la nivelul anului 2014

| | Rata natalitate | Rata de mortalitate | Rata de nupțialitate | Rata de divorțialitate | Raportul de masculinitate | Raportul de dependență demografică |
|-------------------|-----------------|---------------------|----------------------|------------------------|---------------------------|------------------------------------|
| România | 8.3‰ | 11.4‰ | 5.3‰ | 1.2‰ | 95 | 42.7% |
| Nord-Est | 8.6‰ | 10.8‰ | 5.3‰ | 1.3‰ | 98 | 44.9% |
| Suceava | 9.8‰ | 10.4‰ | 6.6‰ | 1.3‰ | 98 | 46.9% |
| Dumbrăveni | 10.4‰ | 10.6‰ | 6.6‰ | 0.6‰ | 103 | 57.2% |

Sursa datelor: INS, prelucrări Anderssen

6. MIȘCAREA MIGRATORIE



Mișcarea totală a unei populații se compune din mișcarea naturală și mișcarea migratorie. Populația unei țări sau a unei unități administrative teritoriale își modifică numărul nu numai ca urmare a intrărilor și ieșirilor determinate de nașteri și decese, ci și în urma imigrărilor și emigrărilor.

Mobilitatea geografică a populației reprezintă totalul deplasărilor populației în teritoriu, cu sau fără schimbarea domiciliului stabil, indiferent de durata absenței din localitatea de origine.

Migrația populației este forma principală a mobilității geografice (spațiale) a populației, constând în schimbarea definitivă a domiciliului stabil, între două unități administrative teritoriale bine definite. Întrucât fluxurile migratorii pot să afecteze grupe particulare de persoane sub raportul caracteristicilor vârstă și

sex, migrația modifică nu numai numărul populației, ci și structura acesteia după sex și vârstă și, eventual, după alte caracteristici.

Deplasările locuitorilor se pot face în afara localității, între țări, pot avea o durată mai mică sau definitivă etc., ceea ce face necesară o clasificare detaliată a diferitelor tipuri de migrație.

Fiind parte a mișcării totale a unei populații, migrația interesează nu numai demografia, ci și sociologia, care studiază fenomenele de adaptare sau aculturație a persoanelor migrante, influența migrației asupra structurii populației, asupra instituțiilor sociale etc.

În raport cu granițele oficiale ale unei țări, migrația poate fi internă și internațională. În raport cu localitatea de destinație, respectiv de plecare, se folosesc termenii de imigrare (privit din punct de vedere al localității de destinație) și emigrare (privit din punct de vedere al localității de plecare).

O cauză esențială a migrației rezidă în procesele de suprapopulare, marcate prin ruptura dintre numărul populației și resurse, având drept efect reducerea veniturilor și imposibilitatea satisfacerii consumului.

Evoluția plecărilor și stabilirilor cu domiciliul (inclusiv migrația externă) din comuna Dumbrăveni

Dinamica demografică a ultimului deceniu confirmă faptul că populația României a scăzut. Analiza comparativă a informațiilor statistice obținute în cadrul recensămintelor populației din 2002 și 2011 arată că cea mai mare parte a localităților României au pierdut din populație ca urmare a unui spor natural și migratoriu negativ.

Numărul persoanelor plecate temporar sau pentru perioade mai îndelungate în țară sau străinătate demonstrează faptul că migrațiile sunt realități ce antrenează un număr mare de cetățeni români, fapt care impune o atentă analiză a efectelor sociale, demografice sau economice ale acestora.

Potrivit datelor furnizate de INS în comuna Dumbrăveni în perioada 2008 - 2014 atât numărul plecărilor cu domiciliul, cât și numărul stabilirilor cu domiciliul a prezentat oscilații.

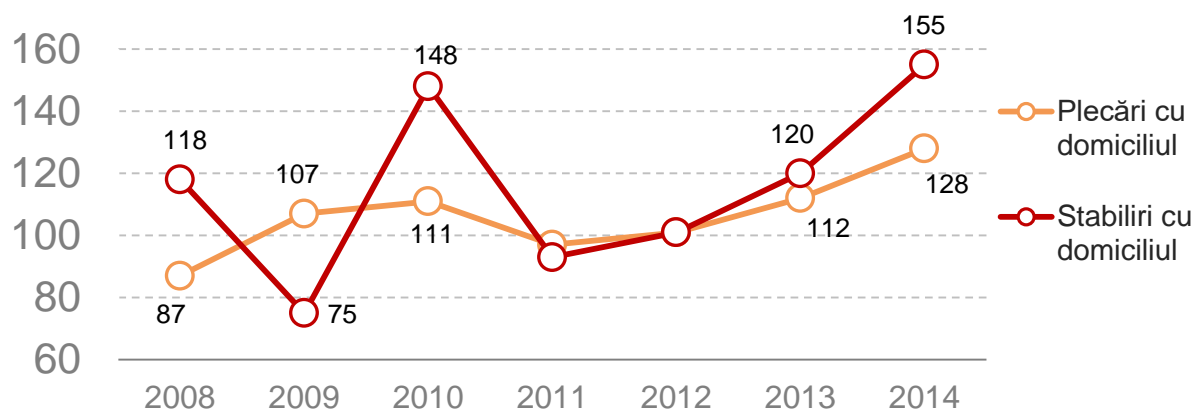
În comună, la nivelul anului 2014, au fost înregistrate 128 de plecări cu domiciliul și 155 de stabiliri cu domiciliul, conform datelor furnizate de INS.

La nivelul aceluiași an, în comună se înregistrează cu 31.4% mai multe stabiliri cu domiciliul comparativ cu anul 2008.

În ceea ce privește numărul plecărilor cu domiciliul, acesta a crescut în anul 2014 față de anul 2008 cu 47.1%.

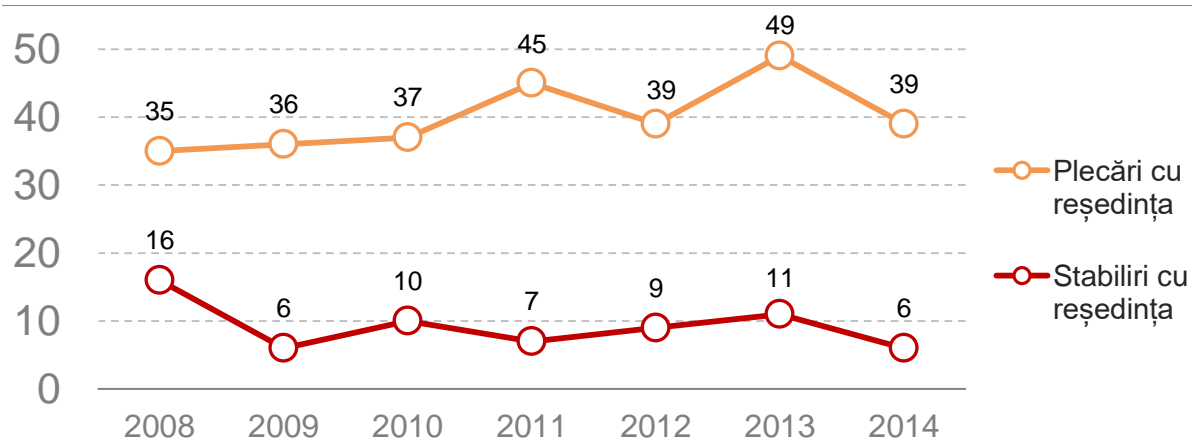
Cele mai multe plecări cu domiciliul din comuna Dumbrăveni au fost înregistrate în anul 2014 (128 plecări). Tot în anul 2014 s-au înregistrat cele mai multe stabiliri cu domiciliul (155 stabiliri).

Evoluția plecărilor și stabilirilor cu domiciliul (inclusiv migrația externă) din comuna Dumbrăveni



Sursa datelor: INS, prelucrări Anderssen

Evoluția plecărilor și stabilirilor cu reședința din comuna Dumbrăveni



Sursa datelor: INS, prelucrări Anderssen

Evoluția plecărilor și stabilirilor cu reședința din comuna Dumbrăveni

Reședința este adresa la care persoana fizică declară că are locuința secundară, alta decât cea de domiciliu.

Stabilirile/plecările cu reședința reprezintă persoanele sosite/plecate într-o altă localitate decât cea de domiciliu, care la data de 1 ianuarie sau 1 iulie aveau înscrisă în actul de identitate și în fișele de evidență a populației mențiunea de stabilire a reședinței.

Potrivit datelor furnizate de Institutul Național de Statistică, la nivelul anului 2014, în comuna Dumbrăveni s-au înregistrat 39 de plecări cu reședința și 6 stabiliri cu reședința.

Pe toată perioada analizată numărul stabilirilor cu reședința din comună a fost inferior numărului

plecărilor cu reședința, înregistrându-se un **spor migratoriu negativ**.

Potrivit Institutului Național de Statistică, în 2012, 118 000 români s-au mutat de la comună la sat, în timp ce doar 74 000 au mers dinspre rural către urban.

La nivelul anului 2014, în comuna Dumbrăveni, numărul plecărilor cu reședința a crescut cu 11.4% comparativ cu anul 2008.

Se observă faptul că, în perioada analizată, cel mai ridicat număr în ceea ce privește plecările cu reședința din comună se regăsește la nivelul anului 2013 (49 plecări).

Raportându-ne la nivel județean, numărul **plecărilor cu reședința** a scăzut în anul 2014 cu 2.2% față de anul 2008. Cele mai multe plecări cu reședința la nivel județean s-au înregistrat în anul 2013 (6 918 plecări), iar cele mai puține în anul 2014 (5 888 plecări).

Ponderea persoanelor plecate la muncă în străinătate din comuna Dumbrăveni

Criza economică este o perioadă caracterizată printr-o scădere dramatică a activității economice mondiale.

Aceasta a afectat puternic piața muncii din toate statele Uniunii Europene, iar transformările suferite de economiile acestor țări au avut la rândul lor repercusiuni asupra migrației forței de muncă.

Pe piața muncii din România criza economică s-a manifestat printr-o puternică reducere a ocupării forței de muncă și o creștere a numărului de șomeri. În acest context, ideea de a pleca în

străinătate pentru muncă a devenit tot mai atractivă pentru români.

Ponderea pers. plecate la muncă în străinătate



Sursa datelor: Studiu realizat de Anderssen

Conform studiului realizat în luna aprilie 2014, în comuna Dumbrăveni, ponderea persoanelor plecate la muncă în străinătate este destul de **ridicată** (25.4%). Diferența până la 100.0% este reprezentată de gospodăriile în care nici un membru nu este plecat la muncă în străinătate.

Potrivit studiului realizat, cea mai ridicată pondere (40.0%) se înregistrează în cazul gospodăriilor cu **un singur membru plecat să muncească în afara țării**. De asemenea, în cadrul gospodăriilor din comună există până la 9 membri plecați la muncă în străinătate.

În comuna Dumbrăveni, 45.8% din populația plecată să muncească în străinătate a ales ca destinație **Italia**, dar aceasta nu este singura țară unde sunt plecați să muncească locuitorii comunei.

Pe locul doi se situează localnicii care sunt plecați să muncească în Anglia și în Spania, ponderea acestora fiind egală, de 8.6% din totalul celor plecați să muncească în afara țării.

De asemenea, locuitorii comunei au ales să plece la muncă și în țări precum: Germania (7.1%), Belgia (4.3%), Franța (4.3%), Grecia (1.4%), Olanda (1.4%), dar și în Portugalia (1.4%).

De asemenea sunt respondenți care au afirmat că există mai mulți membri ai familiei plecați în mai multe țări, ponderea acestora fiind de 17.1%.

7. FORȚĂ DE MUNCĂ



Piața muncii este formată din totalitatea relațiilor de vânzare - cumpărare a factorului muncă, în interacțiunea lor și în strânsă legatură cu spațiul economic în care are loc. Pe piața muncii se întâlnesc, se confruntă și se negociază ofertanții de muncă cu cei ce au nevoie de factorul muncă.

În prezent, în condițiile crizei economice care încă persistă în Europa, economia românească se confruntă cu probleme serioase în domeniul utilizării forței de muncă, cu o serie de distorsiuni pe piața muncii, care se traduc prin coexistența unui deficit de forță de muncă, în anumite ramuri economice sau zone geografice, cu slaba utilizare a acesteia pe ansamblu. Modelul României de creștere economică, din perioada 2000 - 2010, bazat mai mult pe consum intern și nu pe

ocupare, nu a fost unul sustenabil, criza punând în evidență vulnerabilitățile acestuia.

Chiar dacă în perioada 2000 - 2008 s-au înregistrat ritmuri de creștere economică mari, ocuparea forței de muncă nu a fost influențată semnificativ de acest context favorabil.

În perioada 2000 - 2012 România a pierdut 5.7 puncte procentuale din rata totală de ocupare a populației în vârstă de muncă 20 - 64 de ani, 8.7 puncte procentuale din rata de ocupare a forței de muncă vârstnice 55 - 64 de ani și 6.9 puncte procentuale din rata de ocupare feminină de 20 - 64 ani.

Analizând distribuția ratei de ocupare în cadrul UE, se constată că, în anul 2012, România, având o rată a ocupării la segmentul de populație 20 - 64 ani de 63.8%, se situează semnificativ sub media europeană (68.5%).

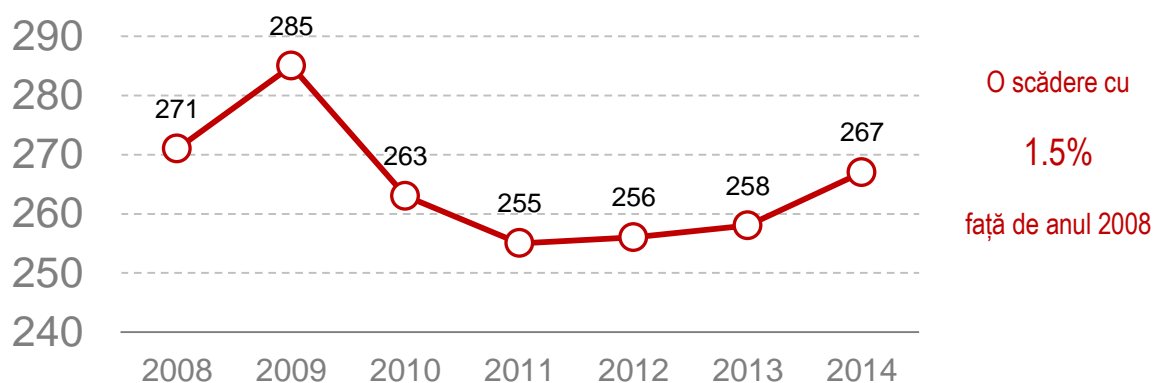
Într-o situație similară se aflau alte 11 țări printre care Bulgaria, Polonia, Slovacia și Irlanda. În aceste țări (alături de România) efectele crizei s-au manifestat puternic pe piața muncii, iar ratele de ocupare a forței de muncă s-au diminuat considerabil după 2008, în anul 2012 înregistrându-se valori sub media europeană.

Piața forței de muncă presupune anumite premise care, în cazul în care nu sunt respectate, pot provoca multiple disfuncționalități în întreaga

activitate economică: informația să fie transparentă (acces la lucru, diverse condiții de

angajare, oportunități), mobilitatea forței de muncă, raționalitatea.

Numărul mediu de salariați din comuna Dumbrăveni



Sursa datelor: INS, prelucrări Anderssen

Numărul mediu de salariați din comuna Dumbrăveni

Salariatul este persoana care își exercită activitatea pe baza unui contract de muncă într-o unitate economică sau socială, indiferent de forma ei de proprietate, sau la persoane particulare, în schimbul unei remunerații sub formă de salariu, plătit în bani. Numărul mediu al salariaților reprezintă numărul de salariați angajați cu contracte individuale de muncă, plătiți de întreprindere pentru o durată medie normală a timpului de lucru, pe perioada de referință.

Potrivit Institutului Național de Statistică, în comuna Dumbrăveni, numărul mediu al salariaților a urmat un trend descendent în perioada 2009 - 2011, iar începând cu anul 2012

numărul acestora a crescut. Dacă la nivelul anului 2008 în comună existau 271 salariați, în anul 2014 numărul acestora a ajuns la 267, fiind cu 1.5% mai scăzut.

Cea mai scăzută valoare a numărului de salariați din comuna Dumbrăveni s-a înregistrat în anul 2011 (255 salariați), iar **cea mai ridicată** în anul 2009 (285 salariați).

În anul 2014, rata de înlocuire a forței de muncă din comuna Dumbrăveni înregistrează valoarea de 1175%, ceea ce înseamnă că peste 15 ani, 1 000 de persoane ce vor ieși de pe piața muncii vor fi înlocuite de 1175 persoane, ceea ce va duce la un **excedent de forță de muncă de 175 persoane** în comună.

În județul Suceava, în anul 2014, numărul mediu al salariaților înregistra o valoare de 91 710 salariați, fiind cu 9.7% mai scăzută față de anul 2008. La nivel județean, rata de înlocuire a forței de muncă (801‰) este mai scăzută comparativ cu cea înregistrată pentru comuna Dumbrăveni, deoarece în județul Suceava se va înregistra un deficit de forță de muncă de 199 persoane.

Numărul de șomeri din comuna Dumbrăveni

Șomerii sunt persoanele în vârstă de 15 - 64 ani care în cursul perioadei de referință îndeplinesc simultan următoarele condiții:

- ✓ nu au un loc de muncă și nu desfășoară o activitate în scopul obținerii unor venituri;
- ✓ sunt în căutarea unui loc de muncă;
- ✓ sunt disponibili să înceapă lucrul în următoarele două săptămâni (inclusiv săptămâna în care s-a desfășurat interviul), dacă s-ar găsi imediat un loc de muncă.

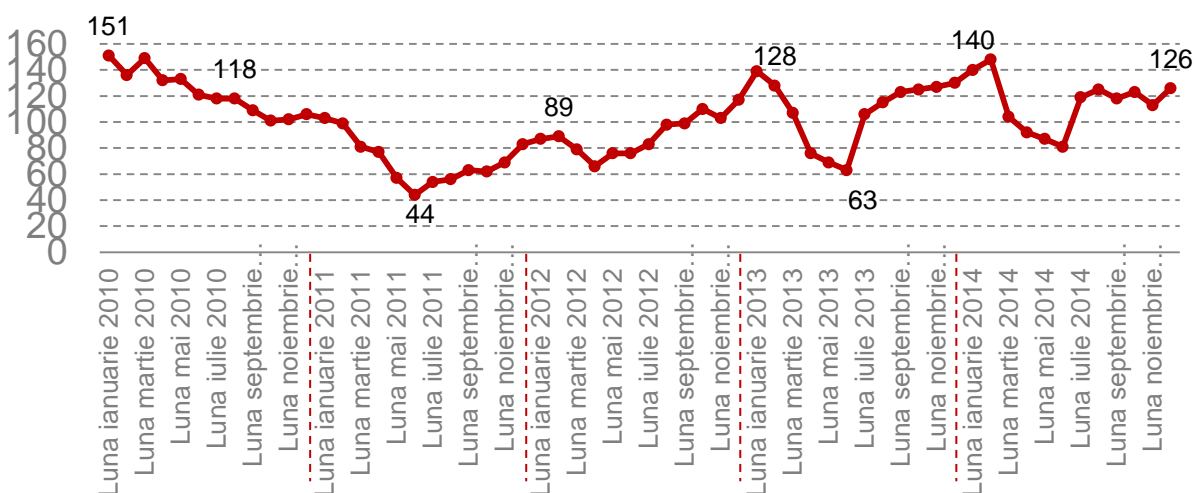
Șomajul este un fenomen contemporan, complex, cuprinzător, care include în sfera sa aspecte economice, sociale, politice, psihologice și morale. Acesta apare ca rezultat exclusiv al ofertei de muncă sau al forței de muncă, cererea nefiind luată în considerare.

Numărul de șomeri din comuna Dumbrăveni

De cele mai multe ori, șomajul este analizat ca suma agregată a tuturor acelor persoane care au statut (oficial) de șomer. În acest caz, se are în vedere persoana - șomer.

Potrivit datelor furnizate de Institutul Național de Statistică, în comuna Dumbrăveni, **cei mai mulți șomeri** s-au înregistrat în luna ianuarie 2010 (151 șomeri), iar cei mai puțini s-au înregistrat în luna iunie a anului 2011 (44 șomeri). În luna decembrie 2014, numărul șomerilor din comuna Dumbrăveni era de 126. Se poate observa că numărul acestora este cu 15.6% mai mic comparativ cu luna decembrie 2010, când s-au înregistrat 106 șomeri.

Conform datelor înregistrate de INS, la nivelul județului Suceava, în anul 2014, numărul șomerilor înregistra o valoare de 16 440 șomeri, fiind cu 12.8% mai scăzut față de anul 2010.



Sursa datelor: INS, prelucrări Anderssen

8. EDUCAȚIE ȘI ÎNVĂȚĂMÂNT

generațiile de copii și tineri pentru a facilita integrarea lor în societate.



Sistemul de învățământ reprezintă principala componentă a sistemului de educație. Structura sistemului de învățământ din România cuprinde învățământul preșcolar, învățământul primar, învățământul secundar inferior, învățământul general obligatoriu, învățământul secundar superior, școlile de arte și meserii, școlile de ucenici, învățământul post-liceal și învățământul superior.

Educația reprezintă fenomenul social fundamental de transmitere a experienței de viață a generațiilor adulte și a culturii către

Școala este instituția care participă în mod esențial la educația generațiilor tinere, la

transmiterea valorilor culturale și morale, la dezvoltarea intelectuală, la transmiterea de cunoștințe.

Pregătirea școlară presupune un anumit nivel de dezvoltare fizică, intelectuală și morală a copilului, capacități, abilități, priceperi și deprinderi absolut necesare școlarității.

În anul 2014, aproximativ 3.7 milioane din populația României era înscrisă la școală. Dintre aceștia, 18 612 în creșe, 559 565 în grădinițe, 1 732 305 în învățământul primar și gimnazial, 727 072 în învățământul liceal, 50 788 în învățământul profesional, 97 986 în învățământul postliceal, 7 571 în învățământul de maiștri și 541 653 în învățământul superior.

Populația școlară din comuna Dumbrăveni

Potrivit datelor furnizate de Institutul Național de Statistică, la nivelul anului 2014, **în comuna Dumbrăveni populația școlară era de 2 293 copii**. Dintre aceștia, 309 copii au fost înscriși la grădiniță, 607 copii în învățământul primar (inclusiv special), 543 copii în învățământul gimnazial (inclusiv special), 702 elevi în învățământul liceal și 132 în învățământul profesional.

Populația școlară a României a înregistrat o scădere cu 13.6% în anul 2014 față de anul 2008. De asemenea, în anul 2014, numărul cadrelor din sistemul de învățământ românesc a scăzut cu 11.2% comparativ cu anul 2008 când au fost înregistrate 275 426 cadre didactice la nivel național.

Potrivit studiilor realizate, România se află pe locul 6 în clasamentul țărilor cu cele mai slabe rezultate școlare ale elevilor și cu cei mai nefericiți elevi. Comparația se bazează pe un studiu efectuat de Organizația pentru Cooperare și Dezvoltare Economică în 65 de țări.

În anul 2014, populația școlară a comunei Dumbrăveni a crescut cu 6.3% comparativ cu anul 2008. La nivel județean însă, în anul 2014, populația școlară a înregistrat o scădere comparativ cu anul 2008 (cu 8.1%).

În anul 2014, populația școlară din comuna Dumbrăveni reprezenta 1.7% din populația școlară județeană (131 778).

În ceea ce privește **evoluția copiilor înscriși în grădinițele din comuna Dumbrăveni**, se poate observa că aceasta prezintă oscilații în perioada 2008 - 2014. La nivelul anului 2014, numărul

copiilor înscriși în grădinițele de pe raza comunei a fost cu 16.7% mai scăzut comparativ cu anul 2008.

Numărul elevilor înscriși în învățământul primar (inclusiv cel special) din comună prezintă valoarea de 607 la nivelul anului 2014. Numărul acestora a crescut cu 6.3% comparativ cu anul 2008.

Potrivit datelor furnizate de INS, la nivelul anului 2014, **numărul elevilor înscriși în învățământul gimnazial (inclusiv cel special)** a fost cu 13.0% mai scăzut față de anul 2008. Elevii înscriși în această formă de învățământ

reprezintă 23.7% din totalul populației școlare din comună.

De asemenea, **numărul elevilor înscriși în învățământul liceal** din comuna Dumbrăveni înregistrează valoarea de 702 în anul 2014. În comparație cu anul 2008 numărul acestora a crescut cu 62.9%.

În ceea ce privește **numărul elevilor înscriși în învățământul profesional**, acesta este de 132 elevi în anul 2014. Numărul acestora este cu 18.0% mai scăzut comparativ cu anul 2008.

Populația școlară pe niveluri de educație din comuna Dumbrăveni

| | 2008 | 2009 | 2010 | 2011 | 2012 | 2013 | 2014 |
|---|-------------|-------------|-------------|-------------|-------------|-------------|-------------|
| Copii înscriși la grădinițe | 371 | 420 | 399 | 408 | 315 | 305 | 309 |
| Elevi în învățământul primar (și special) | 571 | 552 | 530 | 524 | 619 | 616 | 607 |
| Elevi în învățământul gimnazial (și special) | 624 | 626 | 596 | 565 | 555 | 537 | 543 |
| Elevi înscriși în învățământul liceal | 431 | 520 | 812 | 935 | 888 | 785 | 702 |
| Elevi înscriși în învățământul profesional | 161 | 95 | 50 | -- | 56 | 79 | 132 |
| Totalul populației școlare | 2158 | 2213 | 2387 | 2432 | 2433 | 2322 | 2293 |

Sursa datelor: INS, prelucrări Anderssen

Infrastructura de învățământ din comuna Dumbrăveni

Educația este percepută în prezent ca o funcție vitală a societății contemporane deoarece prin educație societatea își perpetuează existența. Pentru asigurarea actului educațional este

necesar ca infrastructura școlară să satisfacă nevoile elevilor și profesorilor.

Potrivit datelor furnizate de Institutul Național de Statistică, la nivelul anului 2014, în comuna Dumbrăveni exista **două unități de învățământ**

În cadrul cărora existau **39 săli de clasă și cabinete școlare**.

Ponderea sălilor de clasă și a cabinetelor școlare reprezintă 0.9% din totalul celor existente în județul Suceava.

Infrastructura școlară a comunei Dumbrăveni este compusă din **trei laboratoare** școlare în anul 2014. Ponderea laboratoarelor școlare reprezintă 0.4% din totalul celor existente la nivel județean.

Potrivit datelor furnizate de Institutul Național de Statistică, numărul laboratoarelor de la nivel local a fost constant în perioada 2008 – 2014, fiind doar trei laboratoare.

Infrastructura școlară a comunei Dumbrăveni mai dispune și de o sală de gimnastică. Ponderea reprezentând 0.8% din totalul celor existente în județul Suceava.

În cadrul unităților de învățământ din comună, există două ateliere școlare, acestea reprezentând 1.4% din totalul celor existente în județul Suceava.

Infrastructura școlară din comuna Dumbrăveni - 2014

| Infrastructură școlară | Număr | % din județ |
|--|-------|-------------|
| Unități școlare | 2 | 1.0% |
| Săli de clasă și cabinete școlare | 39 | 0.9% |
| Laboratoare școlare | 3 | 0.4% |
| Săli de gimnastică | 1 | 0.8% |
| Terenuri de sport | -- | -- |
| Ateliere școlare | 2 | 1.4% |
| Numărul calculatoarelor | 58 | 0.6% |

Sursa datelor: INS, prelucrări Anderssen

Infrastructura școlară este deficitară în ceea ce privește terenurile de sport. Potrivit datelor furnizate de Institutul Național de Statistică, în unitățile de învățământ ale comunei Dumbrăveni nu există terenuri de sport.

Numărul calculatoarelor din cadrul unității de învățământ din comuna Dumbrăveni la nivelul anului 2014 era de 58. În ceea ce privește **numărul de calculatoare** ce revin populației școlare, în anul 2014, 39 elevi foloseau același calculator din unitățile de învățământ ale comunei, conform datelor furnizate de Institutul Național de Statistică.

Personalul didactic din comuna Dumbrăveni pe niveluri de educație

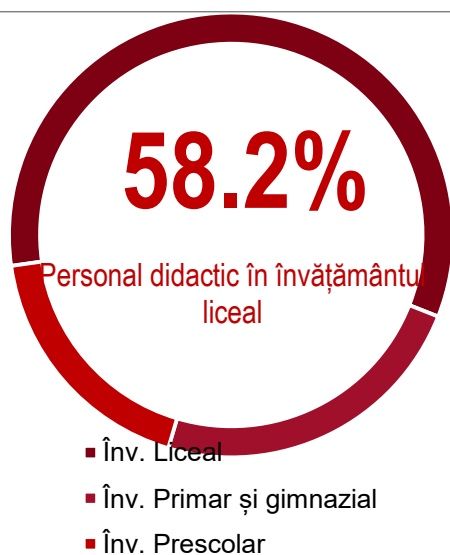
Pregătirea școlară presupune un anumit nivel de dezvoltare fizică, intelectuală și morală a copilului, capacități, abilități, priceperi și deprinderi absolut necesare școlarității.

Profesorul ocupă un loc important în activitatea educațională deoarece contribuie la formarea personalității elevilor, la conduita lor în societate, la formarea lor ca indivizi și cetățeni.

Acesta rămâne principalul modelator al personalității elevilor, începând de la imprimarea unei conduite externe, până la formularea aspirațiilor și idealurilor lor de viață.



Personal didactic pe niveluri de educație - Dumbrăveni



Sursa datelor: INS, prelucrări Anderssen

Potrivit datelor furnizate de Institutul Național de Statistică, la nivelul comunei Dumbrăveni, în anul 2014, existau **110 cadre didactice**. Numărul acestora a crescut cu 5.8% comparativ cu anul 2011 când existau 104 cadre didactice.

La nivelul **învățământului preșcolar** din comuna Dumbrăveni, numărul cadrelor didactice a prezentat oscilații între anii 2011 - 2014. În cadrul acestui nivel de educație, au fost înregistrați 20 educatori la nivelul anului 2014.

Potrivit datelor furnizate de Institutul Național de Statistică, în anul 2014, **ponderea cadrelor didactice din învățământul primar și gimnazial (inclusiv învățământul special)** reprezenta 23.6% din totalul personalului didactic al comunei Dumbrăveni.

Personalul didactic din **învățământul liceal** a scăzut cu patru profesori în anul 2014 (64 profesori) față de anul 2013 (68 profesori).

9. CULTURA

În ultimii ani, dezvoltarea economică și globalizarea, pericolul marginalizării și cel al dispariției cu care se confruntă numeroase comunități, precum și erodarea treptată a credințelor și convingerilor tradiționale au făcut imperios necesară reconsiderarea pe plan național a locului patrimoniului cultural.

În ceea ce privește protejarea patrimoniului cultural și integrarea sa în marile proiecte de dezvoltare durabilă, România nu a pus în aplicare cu determinare și consecvență măsuri eficiente, în conformitate cu prevederile convențiilor internaționale la care a aderat și cu interesul public pe care îl reprezintă patrimoniul cultural și natural.

Rezultatul care se poate observa este o pierdere accelerată și irecuperabilă a patrimoniului. Această stare de fapt are deopotrivă cauze istorice și recente. Factorul agravant pentru pericolul în care se află patrimoniul construit și natural din România îl constituie însă, o dată cu creșterea economică, presiunea investițiilor imobiliare și a dezvoltărilor necontrolate, care antrenează distrugerea a ceea ce a mai rămas intact după demolările ceaușiste.

Spațiul rural este un concept deosebit de complex, fapt ce a generat o mare diversitate de păreri privind definirea, sfera de cuprindere și componentele sale.

Problema dezvoltării și amenajării rurale este una dintre cele mai complexe teme ale contemporaneității, datorită faptului că, în esența sa, presupune realizarea unui echilibru între cerința de conservare a spațiului rural economic, ecologic și social-cultural ale țării, pe de o parte, și tendința de modernizare a vieții rurale, pe de altă parte.

În același timp, dezvoltarea și amenajarea rurală se află la confluența dintre tendința de expansiune a urbanului, a dezvoltării agresive a industriei pe seama spațiului rural și cerința de a menține, pe cât este posibil, ruralul la dimensiunile sale actuale.

Dezvoltarea și amenajarea rurală, care tinde să se modernizeze, să se europenizeze ca arie de cuprindere, la nivelul fiecărei țări, are ca **principal obiectiv** menținerea și conservarea caracterului național al spațiului și culturii rurale, iar acolo unde s-au produs grave distrugerii (fizice sau socio-culturale) locale, regionale sau naționale se propunea soluția reconstrucției sau, eventual, restaurării acestor zone, în sensul reducerii lor la standardele de ruralitate.

În ceea ce privește **patrimoniul cultural al spațiului rural românesc**, în 90.0% dintre comune se află câte o bibliotecă publică. Numărul mediu

de volume deținute de acestea este de 7 300 (câte două volume pentru fiecare locuitor din spațiul rural).

Însă, numărul de vizitatori mediu/an pentru aceste biblioteci este de 420 - 440, adică puțin peste 10.0% din populația mediului rural.

În ceea ce privește muzeele, în spațiul rural există un muzeu la patru comune. Aceste muzee au în medie 250 de exponate și 540 de vizitatori pe an, adică mai puțin de doi vizitatori/zi.

În comunele din România există în medie 2 case de cultură/cămine culturale. În 15.0% din comune nu există asemenea așezăminte. Casele de cultură și căminele culturale au peste 4 500 de utilizatori/an, de zece ori mai mult decât bibliotecile. Peste 80.0% dintre comune organizează anual diverse evenimente culturale, media anuală a acestor evenimente fiind de 5.

De menționat este faptul că **teatrele sunt foarte rare în spațiul rural**, existând unul la peste 70 de comune. Nici activitatea acestora nu poate fi considerată remarcabilă, având doar 145 de vizitatori, în medie, pe an. Sunt mai degrabă

activități sezoniere în localitățile cu potențial turistic.

În mediul rural românesc, 40.0% dintre comune nu au fixată o dată pentru ziua comunei. Cele mai multe comune celebrează acest eveniment în luna august, 15.0% dintre acestea alegând ziua de 15 august drept zi a comunei. Aceste zile sunt în majoritatea cazurilor asociate cu sărbători religioase. Media de participanți la aceste sărbători este de 1 500 (40.0%) din populația rurală.

Obiceiuri străvechi ale comunei Dumbrăveni

În comuna Dumbrăveni, precum și în multe alte localități rurale din Bucovina, încă se mai păstrează tradițiile și obiceiurile din perioada sărbătorilor de iarnă și pascale.

Tradiții și obiceiuri de Crăciun în comuna Dumbrăveni

Colindatul românesc - odată cu începutul Postului Crăciunului, creștinii se adună și repetă colinde. La români, colindul reprezintă un liant între generații, păstrat, parcă, mai fidel decât la oricare alt popor. Colindătorii sunt mesageri ai lui Dumnezeu: vin cu pace, îndeamnă la nădejde, urează sănătate și fericire și vestesc mântuirea.

Așa se explică deosebita cinste cu care sunt întâmpinați de gospodari.

În Bucovina, Crăciunul este sărbătoarea care se păstrează, poate, mai mult decât în alte părți, fără mari abateri de la tradiție. În preajma Crăciunului, se recuperează sau se restituie lucrurile împrumutate

prin sat, deoarece se consideră că nu este bine să ai lucruri împrumutate pe durata sărbătorilor de iarnă. Crăciunul este un minunat prilej pentru înfrumusețarea interioarelor țărănești, gospodinele punând, acum, sub streșini diverse plante aromate (ochișele, mentă creată, busuioc, maghiran), plante ce rămân expuse acolo o perioadă îndelungată din anul viitor.

În Bucovina, colindatul nu este numai o datină ci, prin modul de organizare, a devenit o adevărată instituție, cu legi și reguli specifice. Copiii și tinerii se întrunesc, din timp, în grupuri de câte 6 persoane, pentru alcătuirea viitoarelor cete, selecția făcându-se în funcție de categoria socială, afinitățile personale, calitățile morale sau gradele de rudenie.

Tot din timp se alege și conducătorul cetei - numit vătaf, calfă sau turc - ce trebuie să fie un bun organizator, să aibă autoritate asupra tinerilor, să aibă o conduită morală ireproșabilă și să fie un bun dansator.

Tradiții de Anul Nou în comuna Dumbrăveni

Sărbătorile de iarnă aduc cu ele miracolul Nașterii Domnului, a sfârșitului și începutului de an. Însușirea fundamentală a acestor sărbători este bucuria și speranța cu care omul întâmpină trecerea de la anul vechi la anul nou, începutul unei noi etape din viață, fiind și începutul unei noi perioade de vegetație din viața sătenilor. Acesta este momentul de a saluta cu bucurie venirea Anului Nou, de a-l întâmpina cu cântece și jocuri, daruri și urări exprimate prin tradiții și obiceiuri cunoscute fiind: Colindele, Capra, Ursul, Plugușorul și Sorcova.

Jocul ursului - pregătirea costumului de urs pentru mascarada de Anul Nou se face din timp, cu o deosebită minuțiozitate. Capul de urs este confecționat dintr-un suport metalic astfel încât să redea cât mai real forma de cap a animalului, peste care se întinde o piele de miel, fiind împodobit ulterior cu șireaguri de mărgele. Tinerii ce îmbracă acest costum poartă de la gât în jos un cojoc lung întors pe dos sau o blană de oaie, în mână țin un toiag (bătă) având la unul dintre capete un lanț scurt de care se prinde un franj de culoare roșie.

De notat este faptul că fiecare sat component al comunei întrunește caracteristicile tradiționale participând la desfășurarea acestor parade prin cetele proprii de căiuți, urși, capre etc.

Jocul caprei - un loc deosebit între jocurile cu măști îl ocupă și jocul caprei. Costumul este confecționat dintr-un cap care să redea cât mai real forma capului de capră sculptat în lemn.



Maxilarul inferior este mobil, iar în timpul dansului acesta este acționat fiind tras de o sfoară, producând sunetele unei clămpăniri în ritm de fluier sau a strigăturilor interpretate de către cioban cum ar fi: ța, ța, ța, căprietă, ța!

Să corespundă cât mai mult cu realitatea, capul este încadrat de două cornițe împodobite cu oglinzi și panglici, fixat apoi de un băț care se sprijină de pământ.

În comuna Dumbrăveni se păstrează tradiții legate de sărbătorile religioase, cum este ziua Sf. Andrei, Lăsatul Secului. Ziua Sfantului Andrei este punctul de pornire a ritualurilor de Anul Nou.

Urările ce însoțesc plugul sau plugușorul sunt de o mare varietate: pentru fertilitatea solului, bogăția recoltelor și a cirezilor de animale, de sănătate, prosperitate, fericire și bogăție. Un alt

gen îl reprezintă plugușoarele satirice în care sunt criticate năravurile oamenilor: lenea, nepriceperea unor fete la treburile gospodărești, beția, căsătoria din interes.

Cel mai frumos joc este cel al căiuților, care are o valoare deosebită pentru săteni. Dansul căiuților sugerează vitejia, hotărârea bărbaților, sau agerimea pe care o dovedeau la vânat. Tricolorul este nelipsit din costumul căiuților.

În comună își desfășoară activitatea o fanfară populară precum și o formație de dansuri populare.

Există un potențial ridicat de reabilitare și valorificare a tradițiilor și meșteșugurilor. Din păcate, generația tânără nu împărtășește aceste valori și ele se pierd.

Tradiții și obiceiuri de Paști în comuna Dumbrăveni

Ouăle de Paști - din marțea Săptămânii Mari, dar mai ales în zilele de joi, vineri și sâmbătă, în toate gospodăriile bucovinene se vopsesc ouăle roșii.

În Bucovina ouăle de Paști sunt numite cu un termen generic "merișoare" și erau, la început, colorate numai în roșu ("roșețe") pentru ca mai târziu să se răspândească și practica vopsirii în

galben ("gălbinețe"), în verde ("verdețe"), în albastru ("albăstrele") și în negru ("negrețe").

În trecut, culorile se obțineau numai din plante ce erau puse la macerat în Duminica Floriilor.



Infrastructura culturii din comuna Dumbrăveni

Conform datelor furnizate de Institutul Național de Statistică, la nivelul județului Suceava, în anul 2014, existau **331 biblioteci**, dintre care 110 publice. Numărul bibliotecilor din județ a suferit modificări în perioada 2008 - 2014, numărul acestora fiind cu 2.4% mai scăzut comparativ cu anul 2008.

Din totalul bibliotecilor existente la nivel județean în anul 2014, **2 biblioteci se află în comuna Dumbrăveni**, una aparținând domeniului public.

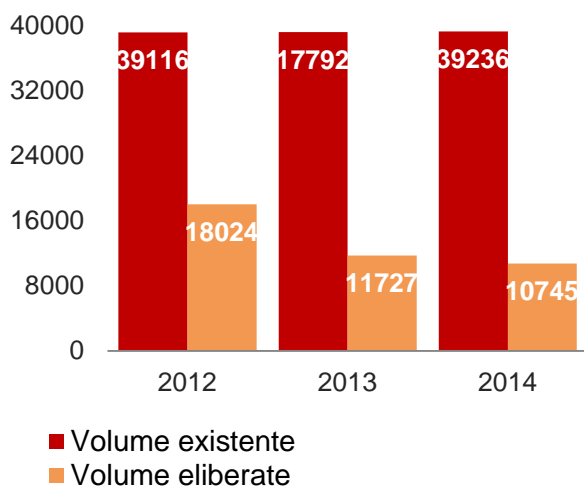
Numărul volumelor existente și eliberate din cadrul bibliotecilor comunei Dumbrăveni

Numărul **volumelor existente** în bibliotecile din comuna Dumbrăveni, la nivelul anului 2014, este de 39 236. Potrivit datelor furnizate de INS, comparativ cu anul 2012, se evidențiază o creștere a numărului de volume existente și o scădere a numărului de volume eliberate cititorilor din comună.

Numărul volumelor eliberate cititorilor în anul 2014 a fost cu 40.4% mai scăzut comparativ cu numărul volumelor eliberate în anul 2012, potrivit datelor furnizate de Institutul Național de Statistică.

Conform datelor furnizate de Institutul Național de Statistică, la nivelul anului 2012, în bibliotecile din comuna Dumbrăveni s-au înregistrat 39 116 volume existente, numărul acestora a crescut în anul 2014 cu 0.3%.

Numărul volumelor din bibliotecile comunei



Sursa datelor: INS, prelucrări Anderssen

Numărul cititorilor activi din comuna Dumbrăveni

Cititorul activ (utilizatorul) este persoana fizică care a împrumutat pentru acasă (sau a consultat în sediul bibliotecii) cel puțin o dată într-un an calendaristic o carte, broșură sau o altă publicație aparținând unei biblioteci.

Cititori activi

| | 2012 | 2013 | 2014 |
|--------------------------|--------|--------|--------|
| Județul Suceava | 133692 | 138130 | 129165 |
| Comuna Dumbrăveni | 1350 | 1291 | 391 |
| % din județ | 1.0% | 0.9% | 0.3% |

Sursa datelor: INS, prelucrări Anderssen

Conform datelor furnizate de Institutul Național de Statistică, în anul 2014, la nivelul comunei Dumbrăveni există **391 cititori activi**. Numărul acestora a scăzut cu 71.0% față de anul 2012.

Și la nivelul județului Suceava se poate observa o scădere a numărului de cititori activi în anul 2014 comparativ cu anul 2012 (cu 3.4%).

La nivelul anului 2014, ponderea cititorilor activi din comuna Dumbrăveni din totalul cititorilor activi de la nivel județean este de 0.3%.

În anul 2012, numărul acestora a fost cel mai ridicat din perioada analizată (2012 - 2014). La nivelul anului 2012, numărul cititorilor din comuna Dumbrăveni înregistra valoarea de 1 350, reprezentând 1.0% din totalul cititorilor activi din județul Suceava.

Personal angajat în bibliotecile din comuna Dumbrăveni

Misiunea bibliotecilor din România face referire la satisfacerea intereselor de studiu, lectură, informare, documentare, educare și recreere ale populației prin promovarea cunoașterii. În acest sens, bibliotecile au un rol major în oferta națională de informații, la care au acces, fără discriminare, toți cetățenii României.

10. ECONOMIE



Stadiul de dezvoltare economico-socială a României poate fi caracterizat prin urmărirea indicatorilor macroeconomici care exprimă potențialul și nivelul economiei, structura acestuia, eficiența folosirii factorilor de producție, gradul de competitivitate internațională și nivelul de trai al populației.

Analiza situației actuale evidențiază faptul că economia României are un nivel de competitivitate mult sub media Uniunii Europene.

Numărul firmelor inovative este de trei până la patru ori mai mic ca pondere în total firme, comparativ cu media Uniunii Europene, principalele decalaje constând în nivelul scăzut al implementării și absența structurilor de susținere a start-up-urilor inovative.

România este deficitară și în ceea ce privește infrastructura de afaceri necesară pentru a face

față competiției pe piața internațională, în special în sectorul inovativ și de înaltă tehnologie. În acest

scop, ar trebui acordată atenție structurilor de sprijinire a afacerilor. În același timp, o parte dintre firmele românești nu sunt complet operaționale și necesită asistență în continuare pentru a îmbunătăți serviciile oferite.

Economia României dovedește o tendință pozitivă de dezvoltare în ceea ce privește industria și serviciile suport, dar încă insuficientă pentru a acoperi decalajele. Multe domenii economice se bazează fie pe resurse naturale (industria lemnului, materiale de construcții), fie sunt rezultatul istoric al industrializării forțate (industria grea, metalurgia, chimia, petrolul).

Acești factori nu au stimulat coeziunea și cooperarea în cadrul acestor ramuri, afectând temeinicia lanțului de producție și capacitatea de a crea valoare adăugată.

Principalele industrii ale României sunt cea textilă și de încălțăminte, industria metalurgică, de mașini ușoare și de ansamblare de mașini, minieră, de prelucrare a lemnului, a materialelor de construcții, chimică, alimentară și cea de rafinare a petrolului. Puterea economică a României este concentrată în primul rând pe producerea de bunuri de către întreprinderile mici și mijlocii în industrii precum cea a mașinilor de precizie, vehiculelor cu motor,

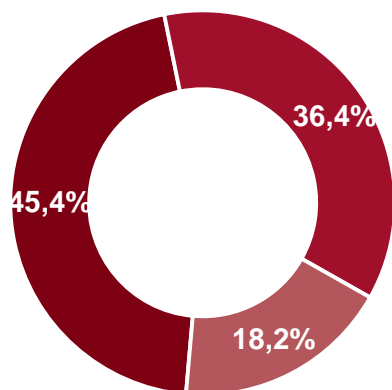
industria chimică, farmaceutică, a aparatelor electrocasnice și a îmbrăcămintei.

Numărul de angajați ai agenților economici din comuna Dumbrăveni

Numărul de angajați este un criteriu esențial pentru a determina în ce categorie se încadrează fiecare întreprindere.

IMM-urile se clasifică în microîntreprinderi, întreprinderi mici și întreprinderi mijlocii. Potrivit acestei clasificări, microîntreprinderile sunt acele întreprinderi care au de la 0 până la 9 salariați, iar cifra de afaceri anuală netă este mai mică de 2 milioane de euro.

Numărul de angajați ai agenților economici locali



■ 5-7 angajați ■ 2-4 angajați ■ 9-22 angajați

Sursa datelor: Studiu realizat de Anderssen

Consulting Group în decembrie 2014

Întreprinderile mici sunt acele întreprinderi care au între 10 și 49 salariați, iar cifra de afaceri anuală netă este cel mult 10 milioane de euro. Întreprinderile mijlocii sunt acele întreprinderi care au între 50 și 249 salariați, cifra de afaceri anuală netă fiind de cel mult 50 milioane de euro. Potrivit studiului realizat în luna decembrie 2014, **cei mai mulți agenți economici** care își desfășoară activitatea pe teritoriul comunei Dumbrăveni au între 5 - 7 angajați (45.4%).

O pondere de 36.4% se înregistrează pentru agenții economici care au în subordine între 2 - 4 angajați. De asemenea, rezultatele studiului au arătat că, există întreprinderi în comuna Dumbrăveni care au în momentul de față între 9 - 22 angajați.

Rezultatele obținute în urma studiului realizat asupra mediului de afaceri din comuna Dumbrăveni evidențiază faptul că **mai mult de jumătate** dintre angajații agenților economici din comună sunt bărbați (77.0%), ponderea femeilor fiind mai scăzută (23.0%).

Din totalul angajaților oamenilor de afaceri din comuna Dumbrăveni, 50.8% au vârsta cuprinsă între 40 - 55 ani, 36.9% au vârsta între 25- 40 ani, 9.2% au vârsta peste 55 ani, iar 3.1% au vârsta sub 25 ani.

Dintre angajații calificați ai agenților economici din comuna Dumbrăveni, 38.6% au studii generale,

34.1% au studii liceale, iar 27.3% au studii superioare.

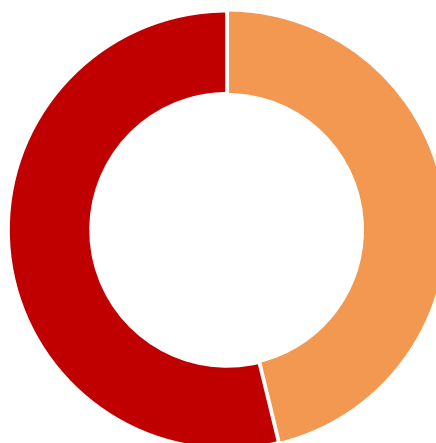
nu are nici o calificare, 86.7% dintre acești angajați au studii generale, iar 13.3% au studii liceale.

Pe teritoriul comunei Dumbrăveni sunt și agenți economici care au afirmat că personalul angajat

Intenția agenților economici de a angaja personal

53.8% dintre întreprinzătorii locali susțin că au intenția de a angaja personal

Agenții economici care susțin că au intenția de a angaja personal, activează în domeniul agricol.



Sursa datelor: Studiu realizat de Anderssen

Consulting Group în decembrie 2014

Intenția agenților economici de a angaja/concedia personal

Potrivit studiului realizat în luna decembrie 2014 asupra mediului de afaceri din comuna Dumbrăveni, **cei mai mulți agenți economici** care își desfășoară activitatea pe teritoriul comunei intenționează să angajeze personal în următoarele 12 luni (53.8%), principalele motive fiind dezvoltarea afacerii și creșterea cererii.

Totuși există și agenți economici, de pe teritoriul comunei Dumbrăveni, care susțin că nu vor face angajări în anul 2015. Ponderele acestora reprezintă 46.2% din total.

Întreprinzătorii din comuna Dumbrăveni care susțin că vor face angajări de personal în anul 2015, activează în domeniul agricol (33.3%).

În ceea ce privește **intenția agenților economici locali de concedia personal** în următoarele 12 luni, rezultatele studiului realizat evidențiază faptul că, 90.9% dintre **agenții economici** care au fost chestionați au afirmat că nu intenționează să concedieze personal în următoarele 12 luni. Doar 9.1% dintre oamenii de afaceri au declarat că sunt dispuși să concedieze personal în următoarele 12 luni.

Pentru a reduce mobilitatea angajaților, agenții vor trebui să găsească stimulente potrivite pentru a-i păstra pe cei mai competenți angajați în vederea îmbunătățirii performanței afacerii, desfășurate pe teritoriul acestei comune. Mobilitatea muncitorilor din mediul rural spre cel urban are implicații majore asupra protecției sociale, educației.

Forma de organizare juridică a agenților economici din comuna Dumbrăveni

Potrivit studiului realizat asupra opiniei mediului de afaceri, în comuna Dumbrăveni predomină agenții economici care au ca formă de organizare juridică Societate cu Răspundere Limitată (46.2%).

SRL-ul este acea societate ce se constituie de către una, două sau mai multe persoane care pun în comun anumite bunuri pentru a desfășura o activitate comercială, în vederea dobândirii și împărțirii beneficiilor și care răspund pentru obligațiile societății în limita aportului.

De asemenea, 30.8% dintre întreprinzători au ca formă de organizare Întreprindere Individuală. Această formă de organizare nu are personalitate juridică și este organizată de un întreprinzător persoană fizică.

Forma de organizare juridică a agenților economici



Sursa datelor: Studiu realizat de Anderssen

Consulting Group în decembrie 2014

Accesul la activitatea economică, procedura de înregistrare în registrul comerțului și de autorizare a funcționării și regimul juridic al persoanelor fizice autorizate să desfășoare activități economice, precum și al întreprinderilor individuale și familiale, sunt reglementate prin OUG nr. 44/2008. OUG nr. 44/2008.

Doar 23.0% dintre oamenii de afaceri au ca formă juridică Persoană Fizică Autorizată.

Persoana Fizică Autorizată este acea persoană care poate să desfășoare orice formă de activitate economică permisă de lege, folosind în principal forța sa de muncă.

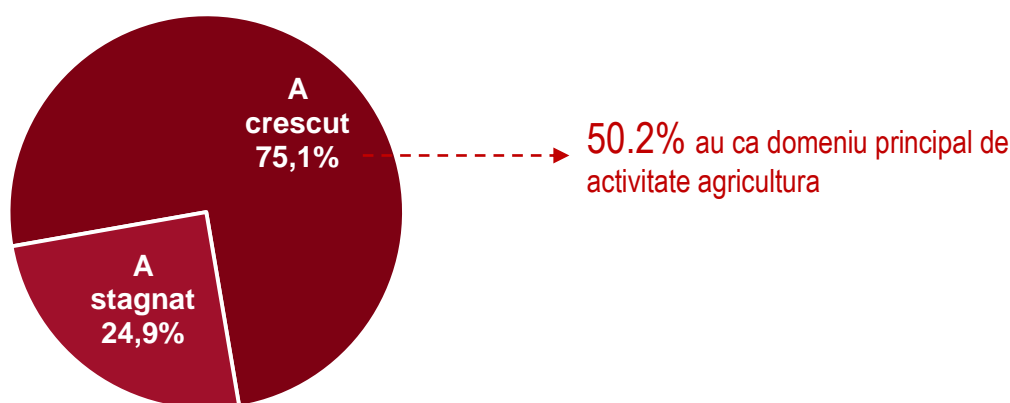
Domeniul de activitate al agenților economici din comuna Dumbrăveni

Potrivit studiului realizat asupra mediului de afaceri din comuna Dumbrăveni, 61.5% dintre agenții economici chestionați au ca domeniu principal de activitate agricultura.

Următoarea valoare se înregistrează în rândul celor care activează în domeniul comercial (15.4%).

În egală măsură (7.7%), antreprenorii din comuna Dumbrăveni prestează alte activități de servicii, activează în domeniul hotelurilor și restaurantelor și au ca domeniu de activitate industria prelucrătoare.

Evoluția cifrei de afaceri a agenților economici din comuna Dumbrăveni



Sursa datelor: Studiu realizat de Anderssen Consulting Group în decembrie 2014

Evoluția cifrei de afaceri a agenților economici din comuna Dumbrăveni

Cifra de afaceri este adeseori un detaliu important al unui plan de afaceri fiind estimată în baza unor previziuni. Ea poate deveni la un moment dat un barometru al previziunilor și o coordonată importantă a strategiei de marketing.

Rezultatele obținute în urma studiului realizat asupra mediului de afaceri din comuna Dumbrăveni în decembrie 2014 evidențiază faptul că o pondere de 75.1% dintre agenții economici care își desfășoară activitatea în teritoriu declară că **cifra de afaceri a crescut în ultimii 3 ani**. Dintre aceștia, cea mai mare parte desfășoară activități agricole (50.2%). Dintre cei care au declarat că cifra de afaceri a crescut în ultimii 3 ani, cei mai mulți (60.0%) susțin că sunt dispuși să realizeze un parteneriat public-privat pe viitor cu Primăria comunei Dumbrăveni.

Oamenii de afaceri din comuna Dumbrăveni care au declarat că cifra de afaceri a crescut în ultimii 3 ani, au ca formă de organizare juridică Societate cu Răspundere Limitată (33.4%).

Agenții economici locali au declarat că **cifra de afaceri a stagnat** în ultimii 3 ani (24.9%). Cea mai mare parte dintre aceștia au ca domeniu principal de activitate agricultura (16.6%).

De asemenea, și agenții economici care desfășoară activități în comerț (8.3%), declară că cifra de afaceri a stagnat în ultima perioadă.

Dintre întreprinzătorii locali 10.0% care susțin că cifra de afaceri a stagnat în ultimii 3 ani sunt dispuși să realizeze un parteneriat public-privat cu Primăria comunei. În egală măsură (8.3%), aceștia au ca formă de organizare juridică Societate cu Răspundere Limitată, Persoană Fizică Autorizată și Întreprindere Individuală.

Procentul alocat investițiilor din profitul anual

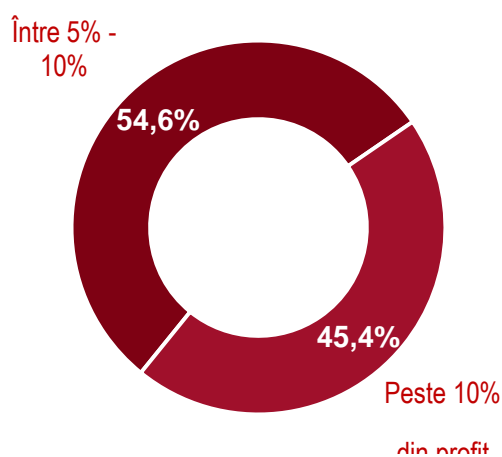
Investiția este suma pe care un agent economic este dispus să o folosească cu scopul de a genera profit pe termen mediu și lung.

Potrivit studiului realizat asupra mediului de afaceri, cei mai mulți agenți economici din comună (54.6%) au alocat investițiilor **între 5% - 10%**, din profitul obținut. În egală măsură

(18.2%), aceștia au vârsta cuprinsă între 25 - 34 ani, respectiv între 45 - 54 ani.

Dintre aceștia 40.0% au declarat că cifra de afaceri a crescut în ultimii 3 ani. De asemenea, o pondere de 10.0% se înregistrează pentru respondenții care consideră că cifra de afaceri a stagnat.

Procentul alocat investițiilor din profitul anual



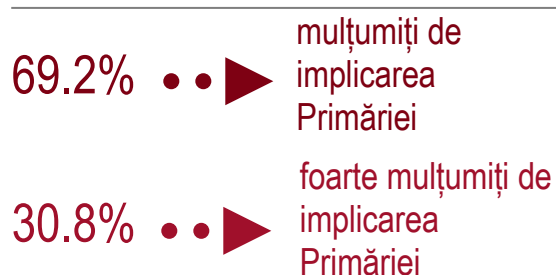
Sursa datelor: Studiu realizat de Anderssen

O pondere de 45.4% se înregistrează în rândul întreprinzătorilor locali care au alocat investițiilor **peste 10%** din profitul anual obținut. Dintre aceștia 40.0% au afirmat că cifra de afaceri a crescut în ultimii 3 ani și 10.0% dintre respondenți au afirmat că cifra de afaceri a stagnat. Cei mai mulți dintre oamenii de afaceri din comuna Dumbrăveni, care au declarat acest aspect, au vârsta între 45 - 54 ani (27.2%).

Gradul de mulțumire privind implicarea Primăriei în dezvoltarea mediului de afaceri

Potrivit studiului realizat în luna decembrie 2014, 69.2% dintre agenții economici de pe teritoriul comunei Dumbrăveni se declară **mulțumiți** de implicarea Primăriei în dezvoltarea mediului de afaceri local. Aceștia evaluează capacitatea Primăriei Dumbrăveni de a gestiona dezvoltarea comunei ca fiind ridicată.

Pe teritoriul comunei se regăsesc și agenți economici care se declară **foarte mulțumiți** de implicarea Primăriei în dezvoltarea mediului de afaceri, ponderea acestora este de 30.8%.



Implicarea Primarului în rezolvarea problemelor zilnice

Economia din mediul rural poate fi caracterizată printr-o serie de puncte tari ce trebuie să constituie pârgurile pe care să se bazeze intervențiile care să conducă la dezvoltarea și diversificarea activităților economice ca o premisă

a dezvoltării durabile a spațiului rural. În acest sens, agenții economici din mediul rural au nevoie de sprijin din partea Autorităților Publice Locale.

Potrivit studiului realizat în luna decembrie 2014, cei mai mulți agenți economici de pe teritoriul comunei Dumbrăveni se declară **foarte mulțumiți** (53.8%), respectiv **mulțumiți** (38.5%) de implicarea oferită de Primar în rezolvarea

problemelor zilnice. Diferența până la 100.0% este reprezentată de agenții economici locali care se declară **foarte nemulțumiți** (7.7%), de implicarea Primarului.

Sprijinul oferit din partea angajaților Primăriei în rezolvarea problemelor zilnice

Cei mai mulți agenți economici cu sediul social pe teritoriul comunei Dumbrăveni care consideră că angajații Primăriei se implică **în foarte mare măsură** (46.1%), respectiv **în mare măsură** (38.5%) în rezolvarea problemelor zilnice cu care se confruntă. Cea mai mare parte dintre aceștia au o părere bună despre capacitatea Primăriei de a gestiona și dezvolta comuna Dumbrăveni.

Dintre întreprinzătorii locali participanți la studiu 15.4% au declarat că angajații Primăriei Dumbrăveni se implică **în mică măsură**, în rezolvarea problemelor zilnice. Cei care au declarat acest aspect activează în domeniul agricol, respectiv prestează activități în hoteluri și restaurante și au ca formă de organizare juridică Societate cu Răspundere Limitată și Întreprindere Individuală.

Probleme întâmpinate de agenții economici din comuna Dumbrăveni în derularea activității zilnice

România de astăzi, stat membru al Uniunii Europene, are un uriaș potențial de dezvoltare

economică și socială pe termen lung, existent îndeosebi la nivel local, acolo unde întreprinzătorii și IMM-urile sunt încurajate și stimulate să valorifice, într-un mod profitabil și judicios pentru societatea românească, oportunitățile de afaceri curente și de perspectivă previzibilă.

În ceea ce privește mediul rural, patru rezultate sunt relevante pentru succesul antreprenoriatului și, în același timp, ele pot fi considerate obiective ale oricărui program de sprijinire a antreprenoriatului rural: în primul rând, creșterea numărului micilor întreprinderi sau micilor afaceri; în al doilea rând, creșterea ocupării în zonele rurale; în al treilea rând, consolidarea și extinderea afacerilor deja existente; în al patrulea rând, atragerea de investiții.

Succesul antreprenoriatului rural generează avantaje indirecte, cum sunt: identificarea unor practici de succes ca exemple pentru comunitatea de afaceri locală, răspândirea bunelor practici și a valorilor antreprenoriale, îmbunătățirea activității

economice a comunităților sau crearea unei baze pentru creșteri și dezvoltări ulterioare.

Agenții economici cu sediul social în comuna Dumbrăveni, susțin că principala problema cu care se confruntă cel mai des în derularea

activității zilnice o reprezintă birocrația de la nivel local (14.3%). Respondenții sunt nemulțumiți, deoarece acesta este un impediment în derularea activității.

O altă problemă care influențează activitatea antreprenorilor este concesionarea (14.3%).

O pondere de 14.3% dintre întreprinzătorii participanți la studiu, au declarat că încasarea creanțelor reprezintă un impediment în desfășurarea activității.

Modul dificil de identificare a parcelelor de teren (14.3%) reprezintă o problemă sesizată de agenții

Gradul de colaborare dintre agenții economici și Primăria comunei Dumbrăveni

Un grad ridicat de colaborare între Administrația Publică Locală a unui teritoriu și mediul de afaceri local ar putea ajuta la integrarea tinerilor și facilitarea accesului acestora la un loc de muncă în cadrul Întreprinderilor Mici și Mijlocii din teritoriu.

Rezultatele obținute în urma studiului realizat asupra mediului de afaceri evidențiază faptul că majoritatea agenților economici cu sediul social în comuna Dumbrăveni au afirmat că au un **grad foarte ridicat de colaborare cu Primăria** (69.2%). De asemenea, 23.1% dintre

economici cu sediul social în comuna Dumbrăveni.

Oamenii de afaceri susțin că taxele și impozitele mari reprezintă, de asemenea, o problemă în desfășurarea activității lor (14.3%).

Printre problemele enumerate se evidențiază și restanțele în plata serviciilor furnizate, lucru ce încetinește activitatea antreprenorilor (14.3%).

De asemenea, întâlnim și întreprinzători care au susținut că nu întâmpină greutăți (14.2%).

reprezentanții mediului de afaceri susțin că au un grad ridicat de colaborare cu Primăria. Doar 7.7% dintre respondenți au o colaborare scăzută cu Primăria comunei Dumbrăveni.


Posibilitatea realizării unui parteneriat public-privat între agenții economici și Primărie

Conceptul de parteneriat public - privat reprezintă o formă de cooperare între o autoritate publică și sectorul privat, respectiv organizații guvernamentale, asociații ale oamenilor de afaceri, ori companii, pentru realizarea unui proiect care produce efecte pozitive pe piața forței de muncă și în dezvoltarea locală. Soluția parteneriatelor public - private, respectiv

cooperarea, în diferite forme, dintre autoritățile publice și mediul de afaceri, în scopul asigurării finanțării, construcției, renovării, managementului, întreținerii unei infrastructuri sau furnizării unui serviciu, nu reprezintă o noutate.

Este o soluție pusă în practică de majoritatea statelor membre UE pentru dezvoltarea infrastructurii, construcția de școli, spitale sau închisori, dar și pentru prestarea serviciilor sociale (în special în parteneriat cu organizațiile non-guvernamentale) sau de securitate (în parteneriat cu firmele private de pază și securitate).

Realizarea unui parteneriat public-privat



72.7% doresc realizarea unui parteneriat public-privat

Sursa datelor: Studiu realizat de Anderssen

Consulting Group în decembrie 2014

Potrivit studiului realizat în decembrie 2014 pe mediul de afaceri, **72.7%** dintre agenții economici de pe teritoriul comunei Dumbrăveni **își doresc să realizeze un parteneriat public-privat** cu

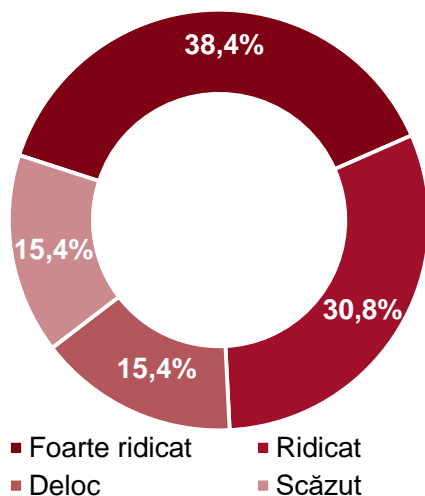
Primăria comunei. Există și o pondere de 27.3% dintre reprezentanții mediului de afaceri local care susțin că **nu își doresc să realizeze un parteneriat public - privat** cu această instituție.

Gradul de colaborare dintre agenții economici și Direcția Sanitar Veterinară (DSV)

Potrivit studiului realizat în decembrie 2014, cei mai mulți agenți economici care își desfășoară activitatea pe teritoriul comunei Dumbrăveni susțin că **au un grad foarte ridicat** (38.4%) de colaborare cu Direcția Sanitar Veterinară. O pondere de 30.8% revine antreprenorilor care au participat la studiul pe mediul de afaceri care au declarat că au un grad de colaborare ridicat cu această instituție publică (DSV).

Oamenii de afaceri au declarat, de asemenea, că au un grad de colaborare scăzut (15.4%) cu Direcția Sanitar Veterinară. Există și respondenți din comuna Dumbrăveni care au declarat că nu colaborează cu Direcția Sanitar Veterinară (15.4%).

Gradul de colaborare cu Direcția Sanitar Veterinară



Sursa datelor: Studiu realizat de Anderssen

Consulting Group în decembrie 2014

Gradul de colaborare dintre agenții economici și Direcția Agricolă și Dezvoltare Rurală (DADR)

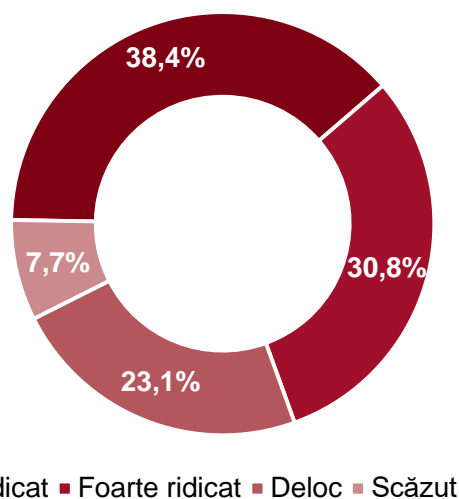
Rezultatele studiului realizat asupra mediului de afaceri realizat în luna decembrie 2014, în comuna Dumbrăveni, evidențiază faptul că 38.4% dintre agenții economici locali susțin că au un

grad ridicat de colaborare cu Direcția Agricolă și Dezvoltare Rurală.

La nivelul comunei Dumbrăveni se înregistrează o pondere de 30.8% pentru participanții care au o colaborare foarte ridicată, cu această instituție.

Există întreprinzători care au declarat că nu colaborează (23.1%), respectiv că au o colaborare scăzută (7.7%) cu această instituție.

Gradul de colaborare cu Direcția Agricolă



Sursa datelor: Studiu realizat de Anderssen

Consulting Group în decembrie 2014

Piața de desfacere a produselor și/sau a serviciilor agenților economici

Cele mai importante relații ale unei întreprinderi producătoare de bunuri și servicii sunt cele cu piața, întrucât în economia de piață, atât producătorul cât și consumatorul au posibilitatea de a alege în mod liber cât, unde și cum pot să ofere și respectiv să solicite, piața fiind aceea care stabilește ce se produce și cât se produce.

Conform studiului realizat în decembrie 2014, cei mai mulți agenți economici cu sediul social în comuna Dumbrăveni își vând produsele și/sau serviciile **la nivel județean** (38.5%).

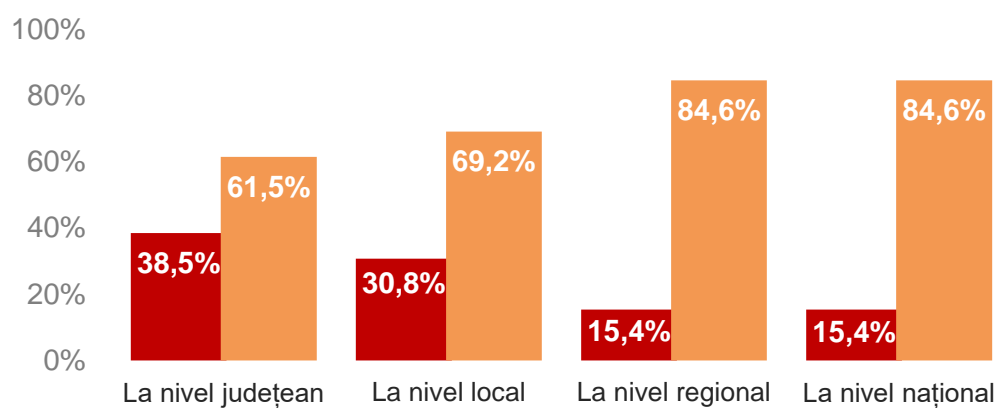
Un procent de 30.8% din totalul oamenilor de afaceri de pe raza comunei susțin că produsele și/sau serviciile se vând pe piața locală, mai exact în satul unde își desfășoară activitatea sau în comunele alăturate.

Din studiul realizat, se poate observa că 15.4% din totalul antreprenorilor din comuna Dumbrăveni susțin că produsele și/sau serviciile sunt solicitate de clienții de la nivel **regional**. Diferența de până la 100% este reprezentată de agenții economici care nu își vând produsele la nivel regional.

Ponderele agenților economici care susțin că piața de desfacere a produselor și/sau a serviciilor este extinsă **la nivel național** este de 15.4% din totalul celor intervievați au declarat că își vând produsele la nivel național.

Un procent de 84.6% dintre întreprinzătorii care își desfășoară activitatea pe teritoriul comunei Dumbrăveni nu își vând produsele și/sau serviciile **la nivel național**.

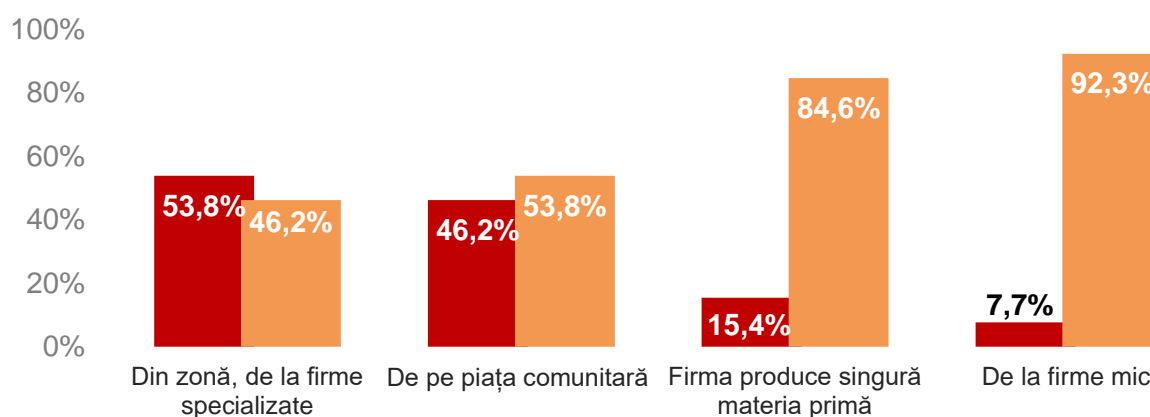
Piața de desfacere a produselor și/sau a serviciilor agenților economici din comuna Dumbrăveni



■ DA ■ NU

Sursa datelor: Studiu realizat de Anderssen Consulting Group în decembrie 2014

Sursa de proveniență a materiilor prime ale agenților economici din comuna Dumbrăveni



■ DA ■ NU

Sursa datelor: Studiu realizat de Anderssen Consulting Group în decembrie 2014

Sursa de proveniență a materiilor prime ale agenților economici

Materiile prime reprezintă produsele naturale sau semifabricatele ce se pot constitui în materiale de

fabricație. Așadar, materiile prime reprezintă o primă etapă de evoluție, o fază incipientă de realizare a diverselor bunuri materiale. Ele se obțin, în general, prin diverse procedee specifice, mai mult sau mai puțin complexe și mai mult sau

mai puțin costisitoare din punct de vedere al cheltuielilor de producție.

Potrivit studiului realizat asupra mediului de afaceri din comuna Dumbrăveni, la nivelul anului 2014, cei mai mulți agenți economici din teritoriu **își procură materia primă din zonă**, de la firme specializate (53.8%). Cei mai mulți dintre aceștia activează în domeniul agricol și au vârsta între 45 - 54 ani.

Dintre oamenii de afaceri locali, o pondere de 46.2% **își procură materia primă de pe piața comunitară**. Întreprinzătorii care susțin acest aspect au vârsta cuprinsă între 45 - 54 ani și au ca domeniu de activitate agricultura.

În proporție de 15.4%, agenții economici care își desfășoară activitatea pe teritoriul comunei **își procură produce singură materia primă**. Aceștia își desfășoară activitatea în domeniul agricol și au vârsta între 25 - 34 ani, respectiv între 35 – 44 ani.

De asemenea, rezultatele studiului evidențiază faptul că 7.7% dintre antreprenorii din comuna Dumbrăveni **își procură materia primă de la firmele mici, producătorii individuali**. Aceștia activează în domeniul agricol și au vârsta peste 65 ani.

Probleme întâmpinate în dezvoltarea afacerii și gradul de influență al acestora

Conform rezultatelor obținute în urma studiului realizat în decembrie 2014, **lipsa spațiilor de depozitare** reprezintă o problemă întâmpiată de 61.5% dintre agenții economici din comuna Dumbrăveni. Respondenții consideră această problemă ca fiind una ridicată, respectiv foarte ridicată.

Accesul la diferite surse de finanțare reprezintă o altă problemă întâmpinată de 46.2% dintre agenții economici ce își desfășoară activitatea pe teritoriul comunei Dumbrăveni. Aceștia se declară nemulțumiți, respectiv foarte nemulțumiți.

Pentru 61.5% dintre întreprinzătorii din comuna Dumbrăveni, **nivelul de pregătire a forței de muncă** reprezintă o problemă care să le influențeze activitatea, la un nivel scăzut.

În proporție de 38.5%, oamenii de afaceri din teritoriu au declarat că **fiscalitatea la nivel local** reprezintă o problemă în dezvoltarea afacerii. Aceasta reprezintă o problemă evaluată la un nivel scăzut.

Birocrația existentă la nivel local (61.5%), nu este o problemă întâmpinată de către oamenii de afaceri, din comuna Dumbrăveni, care au participat la acest studiu.

O problemă care nu influențeze activitatea antreprenorilor din comuna Dumbrăveni este **infrastructura de transport**, ponderea

înregistrată de agenții economici chestionați fiind de 46.1%.

Lipsa spațiilor pentru creșterea animalelor nu reprezintă o problemă întâmpinată de oamenii de afaceri din comuna Dumbrăveni (46.1%).

Probleme întâmpinate în dezvoltarea afacerii și gradul de influență al acestora

| | Foarte ridicat | Ridicat | Scăzut | Deloc |
|---|----------------|---------|--------|-------|
| Lipsa spațiilor de depozitare | 38.4% | 23.1% | 15.4% | 23.1% |
| Lipsa spațiilor pentru creșterea animalelor | 7.7% | 7.7% | 38.5% | 46.1% |
| Accesul la diferite surse de finanțare (credite/ fonduri externe) | 23.1% | 23.1% | 38.4% | 15.4% |
| Nivelul de pregătire al forței de muncă | 7.7% | -- | 61.5% | 30.8% |
| Infrastructura de transport | 7.7% | 7.7% | 38.5% | 46.1% |
| Fiscalitatea existentă la nivel local | 7.7% | 15.3% | 38.5% | 38.5% |
| Birocrația existentă la nivel local | 7.7% | 15.4% | 15.4% | 61.5% |

Sursa datelor: Studiu realizat de Anderssen Consulting Group în decembrie 2014

Principala serviciu necesar pentru dezvoltarea activ

Tipuri de servicii necesare în dezvoltarea activității în următorii 5 ani

În contextul economic actual, dezvoltarea durabilă reprezintă o bună decizie strategică: influențează profitul net, ajută la menținerea competitivității și crește gradul de implicare în companie al angajaților și altor părți interesate. În această perioadă, neadoptarea unor practici de dezvoltare durabilă reprezintă ratarea oportunităților de îmbunătățire a performanțelor afacerii.



Sursa datelor: Studiu realizat de Anderssen

Consulting Group în decembrie 2014

Potrivit studiului realizat în decembrie 2014, agenții economici din comuna Dumbrăveni consideră că au **nevoie de educație/ formare profesională continuă** (84.6%).

Alte servicii necesare pentru dezvoltarea afacerii, menționat de 76.9% dintre întreprinzătorii din comuna Dumbrăveni, sunt **reprezentate de informarea cu privire la oportunitățile de finanțare**, respectiv de **sprijinul pentru pregătirea de aplicații de finanțare**.

O altă pondere de 69.2% a fost înregistrată în rândul agenților economici care au menționat că au nevoie de **consultanță pentru dezvoltarea strategică a afacerilor**. **Consultanța pentru rezolvarea anumitor probleme** (69.2%), reprezintă alt serviciu considerat necesare de

reprezentanții mediului de afaceri din comuna Dumbrăveni.

Potrivit rezultatelor obținute în urma studiului, firmele cu sediul social aflat pe teritoriul comunei Dumbrăveni susțin că ar avea nevoie în următorii 5 ani de **studii de piață cu privire la produse și servicii** (61.5%), **de consultanță în domeniul achizițiilor publice și private** (61.5%), **de identificarea de parteneri externi** (38.5%), **de planificarea producției** (38.5%), respectiv de **identificarea partenerilor interni** (38.4%).

Într-un mediu economic și competițional aflat în permanentă schimbare, cheia succesului o reprezintă atât calitatea planificării operaționale, cât și claritatea gândirii strategice a agenților economici. Este esențial pentru o firmă să înțeleagă tipul afacerilor pe care le desfășoară și locul pe care vrea să îl ocupe la un anumit moment viitor, dar și modul în care poate atinge aceste scopuri, și care reprezintă responsabilitatea planificării operaționale și a luării de decizii.

Modalități de promovare a produselor și/sau serviciilor agenților economici

Concurența este foarte puternică în marea majoritate a domeniilor de activitate, astfel încât pentru a supraviețui și a se dezvolta, firma trebuie să-și cunoască bine piața pe care acționează. Pentru a realiza acest lucru, firma trebuie să comunice cu piața, trebuie să-și informeze

potențialii clienți despre existența ei, despre modalitățile în care produsele și/sau serviciile pe care le oferă pot intra în posesia acestora.

Promovarea reprezintă acea parte a procesului de comunicare al firmei prin care aceasta, folosind un ansamblu de metode și tehnici specifice (concretizate în activități promoționale) încearcă să influențeze comportamentul clienților săi actuali și potențiali în vederea obținerii unor rezultate cât mai bune pe o perioadă mai lungă de timp.

Potrivit studiului realizat asupra mediului de afaceri din comuna Dumbrăveni, agenții economici de pe teritoriul comunei își promovează produsele și/ sau serviciile prin intermediul **clienților sau a persoanelor din zonă** (100.0%). Cei mai mulți dintre aceștia au alocat investițiilor între 5% - 10% din profitul anual obținut.

Există și agenți economici care susțin că principala modalitate de promovare a produselor

și/sau serviciilor prin **publicitate în presa scrisă**, ponderea acestora reprezentând 15.4% din total.

O pondere de 7.7% dintre întreprinzătorii participanți la studiu, își promovează produsele și/ sau serviciile prin intermediul **website-urilor**.

Un procent de 7.7% este înregistrat și în rândul respondenților care își promovează produsele prin **publicitatea exterioară** – afișe, fluturași, bannere.

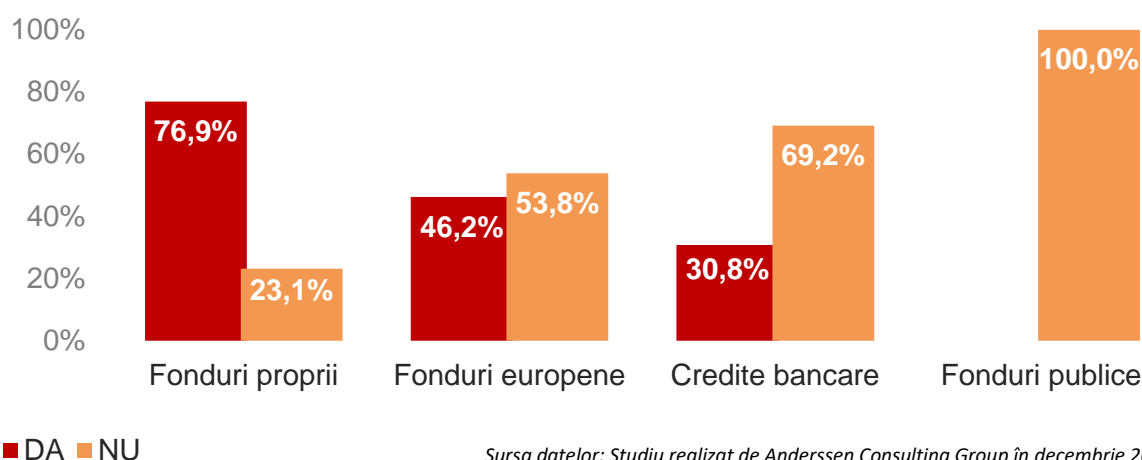
Publicitatea audio și video reprezintă o metodă străină pentru agenții economici din teritoriul, potrivit studiului realizat în decembrie 2014. Nici unul dintre agenții economici chestionați nu utilizează astfel de metode de promovare.

Modalități de promovare a produselor și/sau serviciilor agenților economici din comuna Dumbrăveni

| | DA | NU |
|---|--------|--------|
| Prin publicitate exterioară - afișe, fluturași, bannere | 7.7% | 92.3% |
| Prin intermediul clienților, persoanelor din zonă | 100.0% | -- |
| Prin publicitate în presa scrisă | 15.4% | 84.6% |
| Prin publicitatea audio și video | -- | 100.0% |
| Website-uri | 7.7% | 92.3% |

Sursa datelor: Studiu realizat de Anderssen Consulting Group în decembrie 2014

Principalele surse de finanțare ale agenților economici din comuna Dumbrăveni



Principalele surse de finanțare ale agenților economici

Conform rezultatelor obținute în urma studiului realizat asupra mediului de afaceri din comuna Dumbrăveni, 76.9% dintre agenții economici din teritoriul folosesc **fondurile proprii** ca principală sursă de finanțare. Dintre oamenii de afaceri care obișnuiesc să se autofinanțeze, cei mai mulți activează în domeniul agricol și au firma înregistrată ca Societate cu Răspundere Limitată. Fondurile proprii reprezintă cel mai frecvent punct de plecare în cazul afacerilor mici și noi. Acestea oferă avantajul unei siguranțe mai mari (nu vor fi retrase în cazul deteriorării situației financiare, ca în cazul unui credit bancar). Această sursă de finanțare asigură deci flexibilitate, siguranță și independență. Totodată, în perspectiva atragerii de surse de finanțare exterioare firmei, angajarea unor fonduri proprii reprezintă o garanție a

motivației întreprinzătorului pentru asigurarea succesului afacerii.

Rezultatele obținute în urma studiului realizat asupra agenților economici evidențiază faptul că oamenii de afaceri din comuna Dumbrăveni au utilizat **fonduri europene** (46.2%) pentru finanțarea afacerii.

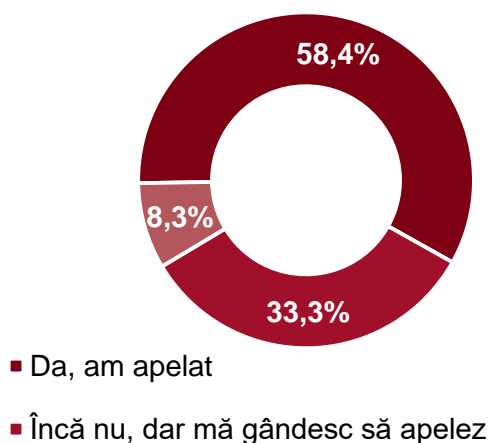
O pondere de 30.8% dintre oamenii de afaceri utilizează creditele bancare pentru finanțarea afacerii.

În ceea ce privește utilizarea **fondurilor publice** ca principală sursă de finanțare, s-a constatat că nici un agent economic care își desfășoară activitatea pe teritoriul comunei nu a beneficiat de astfel de fonduri în vederea dezvoltării afacerii.

Accesul agenților economici la serviciile de consultanță în vederea obținerii surselor de finanțare

Potrivit rezultatelor obținute în urma studiului asupra mediului de afaceri din comuna Dumbrăveni, 58.4% dintre agenții economici locali susțin că **au apelat la servicii de consultanță**, în vederea obținerii de surse de finanțare. Dintre cei care au afirmat acest aspect se evidențiază întreprinzătorii locali care au ca formă de organizare juridică Întreprindere Individuală.

Dintre oamenii de afaceri 33.3% susțin că nu au apelat la serviciile de consultanță, dar se gândesc să apeleze. Există un procent de 8.3% dintre agenții economici care nu au apelat momentan la aceste servicii. Aceștia activează în domeniul comercial și au afirmat că cifra de afaceri a stagnat în ultimii 3 ani.



Accesul la servicii de consultanță

Sursa datelor: Studiu realizat de Anderssen

Consulting Group în decembrie 2014

Fonduri externe nerambursabile



Sursa datelor: Studiu realizat de Andersen

Consulting Group în decembrie 2014

Gradul de cunoaștere al agenților economici privind fondurile externe nerambursabile accesate prin intermediul GAL

Potrivit studiului realizat în decembrie 2014, 84.6% dintre agenții economici care își desfășoară activitatea pe teritoriul comunei Dumbrăveni **știu de existența fondurilor externe nerambursabile** care se pot accesa prin intermediul Grupului de Acțiune Locală din care face parte comuna. La polul opus se situează 15.4% dintre agenții economici, aceștia susțin că nu au auzit de posibilitatea accesării unor astfel de fonduri.

Grupurile de Acțiune Locală reprezintă soluția concretă, transformarea în realitate a potențialului pe care comunitățile locale îl pot valorifica pentru a se putea înscrie în această nouă abordare a dezvoltării satului european, o abordare prin care se încurajează dezvoltarea economică și socială.

Stadiul de pregătire, accesare și implementare al proiectelor de finanțare

Accesarea fondurilor europene este încă un lucru dificil pentru România. De cele mai multe ori, procesul greoi primează în raportul cu tentația câștigării "banilor grațiuți". Deși dificilă, accesarea banilor europeni

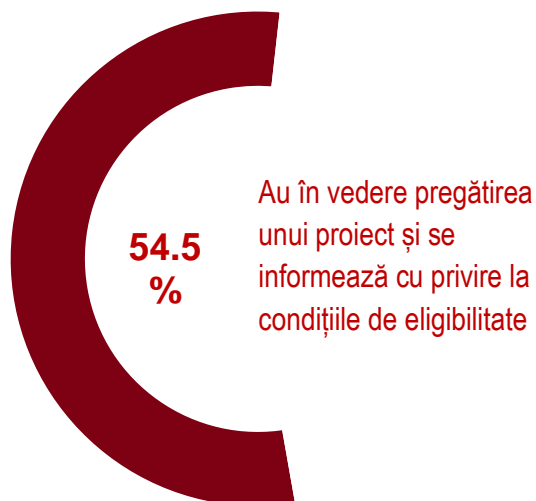
nu este imposibilă. Mai mult decât atât, există beneficiari care au reușit și fără ajutorul firmelor de consultanță în managementul de proiecte.

Conform rezultatelor obținute în urma studiului realizat asupra mediului de afaceri din comuna Dumbrăveni, 54.5% dintre agenții economici din teritoriu **au în vedere pregătirea unui proiect și se informează cu privire la condițiile de eligibilitate**. Dintre aceștia 40.0% au declarat că cifra de afaceri a crescut în ultimii 3 ani. De asemenea, întreprinzătorii locali care au un proiect de finanțare în pregătire susțin că au firma înregistrată ca Societate cu Răspundere Limitată.

Potrivit studiului realizat în comuna Dumbrăveni, 18.2% dintre agenții economici locali susțin că au un proiect de finanțare implementat.

Potrivit datelor 9.1% dintre întreprinzători au declarat că au un proiect de finanțare în pregătire, au un proiect de finanțare depus și așteaptă aprobarea acestuia, respectiv au un proiect de finanțare implementat. Ponderea acestora este egală.

Proiecte de finanțare - Dumbrăveni



Sursa datelor: Studiu realizat de Anderssen

Suma alocată din fonduri proprii pentru dezvoltarea afacerii

Rezultatele obținute în urma studiului realizat asupra mediului de afaceri din comuna Dumbrăveni evidențiază faptul că agenții economici locali ar fi dispuși să își utilizeze fondurile proprii pentru dezvoltarea afacerii.

Oamenii de afaceri susțin că ar fi dispuși să aloce pentru dezvoltarea afacerii sume de 50 000 Euro (28.6%). De asemenea, întreprinzătorii care își desfășoară activitatea pe teritoriul comunei Dumbrăveni ar folosi din fondurile proprii sume de 100 000 Euro (28.5%), respectiv sume de 2 000 Euro în vederea dezvoltării întreprinderii în perioada următoare (14.3%).

În egală măsură (14.3%), agenții economici sunt dispuși să ofere sume de 3 000 Euro, respectiv de 20 000 în vederea dezvoltării întreprinderii.



Gradul de informare al agenților economici cu privire la proiectele pe care le realizează Primăria comunei Dumbrăveni

Potrivit studiului realizat în decembrie 2014, 53.8% dintre agenții economici care își desfășoară activitatea pe teritoriul comunei Dumbrăveni susțin că **nu sunt informați** cu privire la proiectele pe care le realizează în prezent Primăria comunei.

Dintre oamenii de afaceri, cei mai mulți au vârsta cuprinsă în intervalul 45 - 54 ani și activează în domeniul agricol.

Agenții economici din Dumbrăveni care susțin că dețin informații cu privire la proiectele strategice pe care Primăria le implementează la nivel local în prezent reprezintă 46.2% din total.

Dintre cei care susțin că au cunoștință de proiectele pe care le realizează Primăria, se evidențiază întreprinzătorii care activează în domeniul agricol și au firma înregistrată ca Societate cu Răspundere Limitată, respectiv Persoană Fizică Autorizată.

Gradul de informare cu privire la proiecte



Sursa datelor: Studiu realizat de Anderssen

Potrivit studiului realizat asupra mediului de afaceri local, majoritatea agenților economici din comuna Dumbrăveni declară că **nu sunt informați** cu privire la proiectele pe care Administrația Publică Locală le are în evidență în perioada următoare. Ponderele acestora reprezintă 58.3% din totalul celor participanți la acest studiu.

La polul opus se situează 41.7% dintre agenții economici. Aceștia susțin că sunt informați cu privire la proiectele pregătite de către Primărie pentru dezvoltarea comunei.

11. SĂNĂTATE ȘI ASISTENȚĂ SOCIALĂ



Aderarea României la Uniunea Europeană a făcut ca starea de sănătate și serviciile sanitare oferite la nivelul țărilor membre ale Uniunii Europene să devină cadru de referință și pentru cetățenii din România.

Datele disponibile arată că un copil care s-a născut în România în anul 2007 are de 6 ori mai multe șanse de a deceda înaintea primei sale aniversări, în comparație cu un copil născut în aceeași perioadă în Suedia și de aproape 3 ori mai multe decât unul născut în Ungaria.

În același timp, afecțiuni care în multe state ale UE sunt aproape eradicate continuă să afecteze un număr mult prea mare de români, mai ales acelea care pot fi prevenite și controlate printr-un sistem sanitar public

eficient. Aici se află atât multe dintre bolile transmisibile, cât și alte afecțiuni.

În aceste condiții, **sistemul de sănătate românesc** continuă să se bazeze pe asistența spitalicească ca principală metodă de intervenție, România înregistrând în continuare una dintre cele mai mari rate de spitalizare din Uniunea Europeană și una dintre cele mai ridicate din lume.

Nu este surprinzător că, deși eforturile financiare ale statului român au crescut considerabil, aproape toate veniturile și cheltuielile s-au dublat în ultimul timp pentru aproape toate categoriile de servicii medicale, iar senzația de lipsuri din sistemul de sănătate continuă să persiste și să se acutizeze.

Lipsa investițiilor, nivelul ridicat de birocrație, lipsa facilităților fiscale și subdezvoltarea sistemului privat sunt principalele probleme ale sistemului național de sănătate actual.

Sistemul de asistență socială din România cuprinde ansamblul de instituții și măsuri prin care statul, prin autoritățile administrației publice centrale și locale, colectivitatea locală și societatea civilă intervin pentru prevenirea, limitarea sau înlăturarea efectelor

temporare sau permanente ale unor situații care pot genera marginalizarea sau excluziunea socială a persoanei, familiei, grupurilor ori comunităților. Sistemul de asistență socială este non-contributiv fiind susținut din bugetul de stat și bugetele locale.

Misiunea sistemului național de asistență socială este aceea ca, prin serviciile sociale și beneficiile sociale acordate, să asigure dezvoltarea capacităților indivizilor și/sau comunităților pentru soluționarea propriilor nevoi sociale, precum și pentru creșterea calității vieții și promovarea principiilor de coeziune și incluziune socială.

România dorește să construiască un sistem de asistență socială sustenabil, echilibrat, bazat pe principiile justiției sociale, care promovează incluziunea socială prin măsuri active. Măsurile de modernizare a sistemului de asistență socială vor contribui la atingerea următoarelor obiective:

- reducerea sărăciei;
- promovarea muncii ca cea mai bună formă de protecție pentru cei care pot munci, în paralel cu protecția veniturilor persoanelor și familiilor cu venituri mici;
- îmbunătățirea măsurilor de dezvoltare de oportunități egale pentru persoanele cu handicap;
- acordarea prestațiilor și serviciilor sociale numai celor îndreptățiți, prin

limitarea nivelului erorilor sau a fraudelor.

În România, **acoperirea sistemului de protecție socială** este ridicată, peste 84.0% dintre cetățeni sunt acoperiți de cel puțin un beneficiu monetar, în mod direct sau indirect (ca membri ai gospodăriei prin împărțirea veniturilor).

În ceea ce privește tipul transferurilor, aproape jumătate dintre indivizi au în gospodărie cel puțin o sursă de venit provenind din beneficii contribuției de protecție socială (46.0%), dintre acestea cele mai răspândite fiind pensiile pentru vechimea în muncă (29.4%), cele pentru pierderea capacității de muncă (10.2%) și cele de agricultor (9.9%).

În cazul beneficiilor necontribuției, de care beneficiază, direct sau indirect, peste 57.0% din populația României, cea mai mare acoperire o au alocațiile pentru copii, fiind urmate de alocația complementară.

Infrastructura sanitară din comună

Calitatea serviciilor de sănătate publică care sunt accesibile pentru locuitorii unei localități sau regiuni are o influență desăvârșită asupra calității vieții locale și asupra bunăstării locuitorilor.

Potrivit datelor furnizate de Institutul Național de Statistică, în anul 2014, în comuna Dumbrăveni existau:

- o unitate medico-socială, în mediu public;
- 6 cabinete medicale de familie, 3 în sectorul privat și 3 în proprietate privată;
- 4 cabinete stomatologice, trei în proprietate publică;
- trei farmacii, înregistrată în sectorul privat;

Personalul medico-sanitar din comună

Personalul medico-sanitar reprezintă totalitatea personalului medical de specialitate care activează în unități de ocrotire a sănătății, de învățământ medico-farmaceutic și în unități de cercetare științifică în domeniul medical, atât în sectorul public, cât și în cel privat.

Personalul sanitar este format din: personal sanitar cu pregătire medicală superioară, personal sanitar mediu și personal sanitar auxiliar.

Potrivit datelor furnizate de Institutul Național de Statistică, în anul 2014, la nivelul comunei Dumbrăveni, exista 6 medici de familie, 3 aparținând sistemului public.

În județul Suceava, la nivelul anului 2014, existau 323 medici de familie, dintre care cei mai mulți activau în domeniul public (61.6%).

Personal medico-sanitar din comună - 2014

| Personal medico-sanitar | Număr | (%) |
|-------------------------------|-----------|---------------|
| Personal sanitar mediu | 9 | 37.5% |
| Medici de familie | 6 | 25.0% |
| Medici stomatologi | 4 | 16.7% |
| Farmaciiști | 5 | 20.8% |
| Total | 24 | 100.0% |

Sursa datelor: INS, prelucrări Anderssen

Ponderea medicilor de familie din comuna Dumbrăveni reprezintă 1.9% din totalul medicilor de familie de la nivel județean și 25.0% din totalul personalului medico-sanitar din comună.

Cea mai ridicată pondere din totalul personalului medico-sanitar al comunei Dumbrăveni este reprezentată de **personalul sanitar mediu** (37.5%).

Potrivit Institutului Național de Statistică, la nivelul anului 2014, în comună existau 9 persoane încadrate în categoria de personal sanitar mediu.

La nivelul județului Suceava, în anul 2014, personalul sanitar mediu înregistra valoare de 3 658 persoane, 2 378 activând în sectorul public.

Ponderea personalului sanitar mediu din comuna Dumbrăveni în totalul personalului sanitar mediu din județ reprezenta 0.2% în anul 2014.

În ceea ce privește **numărul medicilor stomatologi**, în anul 2014, în comuna Dumbrăveni, existau 4 astfel de medici. Potrivit

Srijinul acordat de Primărie și Autoritățile Publice Locale grupurilor defavorizate

Grupurile defavorizate sunt grupurile lipsite de suport, care se află adesea în stare de sărăcie, fiind în incapacitate de a profita de oportunități sau de a se apăra în fața problemelor care pot să apară.

Grupurile defavorizate reprezintă o categorie care cumulează riscuri pe toate dimensiunile vieții fiind incapabile să facă față dificultăților.

Potrivit opiniei cetățenilor, Primăria și Autoritățile Publice Locale din comuna Dumbrăveni **sprijină grupurile defavorizate**, în special persoanele vârstnice și persoanele cu dizabilități. Acest lucru este susținut de către 84.6%, respectiv de 78.6% din totalul localnicilor.

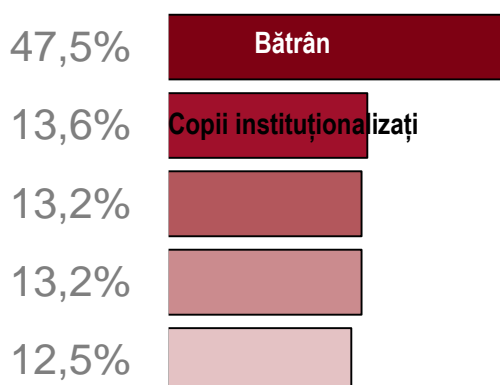
INS, în județul Suceava, la nivelul anului 2014, existau 396 medici stomatologi, cea mai mare parte dintre aceștia activând în domeniul privat (76.0%).

În ceea ce privește ponderea farmaciștilor înregistrați în anul 2014, potrivit INS, la nivelul comunei Dumbrăveni existau 5 farmaciști medico-sanitar, aceștia înregistrând o pondere de 20.8%.



74.3% din populația comunei Dumbrăveni consideră că Primăria sprijină persoanele cu venituri reduse din teritoriu.

Grupuri defavorizate ce ar trebui sprijinite în viitor



Locală a comunei Dumbrăveni sunt: persoanele de dizabilități (13.2%), someri înregistrați/neînregistrați (13.2%) și persoanele cu venituri reduse (12.5%).

Sursa datelor: Studiu realizat de Anderssen

Consulting Group în aprilie 2014

Grupuri defavorizate care ar trebui sprijinite mai mult în viitor

În ceea ce privește persoanele care ar trebui sprijinite mai mult în viitor, populația comunei Dumbrăveni consideră că **bătrânii** (47.5%) sunt cei care trebuie susținuți de către Primărie și de Autoritățile Locale.

O atenție deosebită trebuie acordată și **copiilor instituționalizați**. Din totalul populației 13.6% este de părere că acest grup defavorizat ar trebui sprijinit mai mult în viitor de către Administrația Publică Locală a comunei Dumbrăveni.

Alte grupuri defavorizate care ar trebui sprijinite mai mult în viitor de către Administrația Publică

12. URBANISM



Serviciile publice de gospodărie comunală reprezintă ansamblul activităților și acțiunilor de utilitate și de interes local, desfășurate sub autoritatea Administrației Publice Locale, având drept scop furnizarea de servicii de utilitate publică, prin care se asigură: alimentarea cu apă, canalizarea, salubritatea localităților, alimentarea cu energie termică produsă centralizat, alimentarea cu gaze naturale și administrarea domeniului public.

România se situează sub media țărilor Europene în ceea ce privește calitatea locuirii. Accesul la apă potabilă, apă caldă curentă, canalizare, prezența dependențelor etc., toate înregistrează niveluri medii mai reduse decât standardele europene, dar și față de așteptările populației.

Zonele rurale din România prezintă o deosebită importanță din punct de vedere economic, social

și din punct de vedere al dimensiunii, diversității, resurselor naturale și umane pe care le dețin.

Civilizația este total dependentă de fundamentul său ecologic, grav afectat de expansiunea efectivelor umane, supraexploatarea resurselor naturale, urbanizare, dezvoltare economică nesustenabilă, deteriorarea calității tuturor factorilor de mediu (apă, aer, sol), schimbări climatice globale, reducerea biodiversității, amenințări la adresa stării de sănătate a populației.

Dezvoltarea economică și socială durabilă a spațiului rural este indispensabil legată de îmbunătățirea infrastructurii rurale existente și a serviciilor de bază.

Infrastructura și serviciile de bază neadecvate constituie principalul element care menține decalajul accentuat dintre zonele rurale și zonele urbane din România și care, cu atât mai mult, reprezintă o piedică în calea egalității de șanse și a dezvoltării socio-economice a zonelor rurale.

Singura alternativă în fața acestor provocări este dezvoltarea durabilă, a cărei implementare presupune că umanitatea, în dezvoltarea ei socio-economică, trebuie să respecte o serie de criterii și rigori și anume: să protejeze și să dezvolte capitalul natural; să înlocuiască sistemele pur industriale cu sisteme hibride, eco-industriale; să folosească materiale reciclabile și biodegradabile; să monitorizeze sistematic integritatea și

sănătatea ecosistemelor; să realizeze reconstrucția ecologică a ariilor deteriorate; să

promoveze un mod de viață care să fie compatibil cu conservarea biosferei.

Gospodărirea apelor și canalizare

Accesul la apa potabilă reprezintă o nevoie elementară a omului, calitatea vieții fiind grav afectată de absența acesteia.

Rețeaua publică pentru alimentarea cu apă, denumită și rețeaua de distribuție, reprezintă partea din sistemul public de alimentare cu apă alcătuită din conducte, armături și construcții anexe care asigură distribuția apei tuturor utilizatorilor. Limita rețelei publice de alimentare cu apă este contorul de branșament, respectiv aparatul de măsurare a volumului de apă consumat de utilizator, care se montează pe branșament între două vane/robinete, la limita proprietății utilizatorului, fiind ultima componentă a rețelei publice, în sensul de curgere a apei potabile.

Rețeaua publică de alimentare cu apă este amplasată de regulă pe domeniul public. În cazul în care condițiile tehnico-economice sunt avantajoase, rețeaua publică de alimentare cu apă poate fi amplasată, cu acordul deținătorilor, pe terenuri private.

Rețeaua de canalizare este parte a sistemului public de canalizare, alcătuită din canale colectoare, canale de serviciu, cămine, guri de scurgere și construcții anexe care asigură preluarea, evacuarea și transportul apelor uzate. De menționat este faptul că existența unui sistem de canalizare condiționează calitatea mediului înconjurător și implicit a vieții.

Racordarea la rețeaua de apă potabilă, cât și la canalizare reprezintă o necesitate pentru întreaga populație. Astfel, este stimulată dezvoltarea durabilă ceea ce duce la o creștere a nivelului de trai.

Potrivit rezultatelor obținute la Recensământul Populației din 2011, la nivelul regiunii Nord-Est, 51.5% dintre gospodăriile sunt racordate la rețeaua de apă și 49.9% la rețeaua de canalizare. În județul Suceava, 55.2% dintre locuințe sunt alimentate cu apă potabilă, iar 52.6% sunt racordate la rețeaua de canalizare. Atât valorile înregistrate la nivel regional, cât și cele înregistrate la nivel județean sunt sub media națională unde ponderea locuințelor alimentate cu apă este de 66.7%, iar cea a locuințelor racordate la rețeaua de canalizare este de 65.1%.

Locuințe convenționale din comuna Dumbrăveni

| Alimentarea cu apă în locuință | | Instalație de canalizare în locuință | |
|--------------------------------|-------|--------------------------------------|-------|
| Număr | (%) | Număr | (%) |
| 839 | 35.2% | 710 | 29.8% |

Sursa datelor: RPL 2011, prelucrări Anderssen

Conform Recensământului Populației realizat în anul 2011, în comuna Dumbrăveni sunt înregistrate **839 locuințe alimentate cu apă și 710 locuințe racordate la rețeaua de canalizare publică.**

Raportând numărul locuințelor racordate la rețeaua de apă potabilă și canalizare la numărul total al locuințelor din comuna Dumbrăveni, se poate observa că aproximativ 30.0% dintre localnici beneficiază de utilități în locuință.

Suprafața locuibilă existentă

Suprafața (aria) locuibilă desfășurată (totală) reprezintă suma suprafețelor destinate pentru locuit a tuturor locuințelor sau spațiilor de locuit din clădiri. Suprafața locuibilă a locuințelor terminate în cursul anului reprezintă suma suprafețelor camerelor de locuit măsurată după dimensiunile interioare, la nivelul pardoselii.

În perioada 2008 - 2014, suprafața locuibilă existentă în județul Suceava a urmat un trend ascendent. La sfârșitul anului 2014, suprafața

locuibilă existentă la nivel județean era de 13 105 008 metri pătrați, dintre care o pondere de 99.0% este reprezentată de proprietatea privată, iar 1.0% este reprezentată de proprietatea publică.

La nivelul anului 2014, suprafața locuibilă existentă în județul Suceava a fost cu 28.9% mai mare

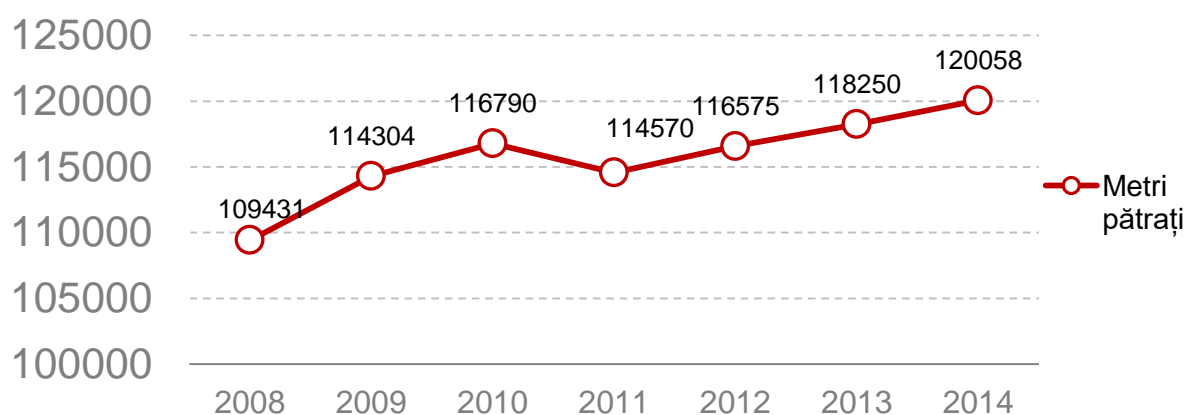
comparativ cu anul 2008, când suprafața locuibilă existentă înregistra valoarea de 10 164 941 metri pătrați, fiind cea mai scăzută valoare din ultimii 7 ani.

Astfel, **suprafața locuibilă existentă** în comuna Dumbrăveni la nivelul anului 2014 a fost de 120 058 metri pătrați. O parte din suprafața locuibilă existentă în comuna Dumbrăveni la nivelul anului 2014 se află în proprietate privată (99.9%).

Raportând suprafața locuibilă existentă în comună în anul 2014 la cea din anul 2008, se poate observa că aceasta este cu 9.7% mai mare. Valoarea suprafeței locuibile înregistrate la nivelul anului 2014 a fost cea mai ridicată din perioada 2008 - 2014.

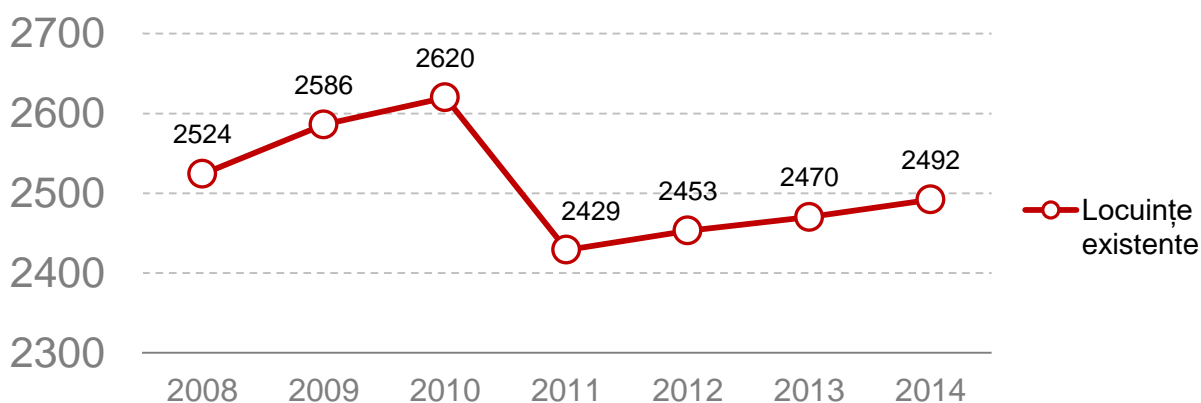
În comuna Dumbrăveni, la nivelul anului 2014, **unei persoane îi revin 12.6 metri pătrați de suprafață privată locuibilă.**

Suprafața locuibilă la sfârșitul anului din comuna Dumbrăveni



Sursa datelor: INS, prelucrări Anderssen

Locuințe existente la sfârșitul anului în comuna Dumbrăveni



Sursa datelor: INS, prelucrări Anderssen

Locuințe existente

Locuința este construcția formată din una sau mai multe camere de locuit situate la același nivel al clădirii sau la niveluri diferite, prevăzută în general cu dependințe (bucătărie, baie etc.) sau alte spații de deservire, independentă din punct de vedere funcțional, având intrare separată din casa

scării, curte sau stradă și care a fost construită, transformată sau amenajată în scopul de a fi folosită, în principiu, de o singură gospodărie.

Pentru a putea construi o locuință, este necesară obținerea unei autorizații de construire, eliberată de Primărie pe baza unui dosar ce cuprinde o serie de avize și acorduri.

În anul 2011 s-a înregistrat cea mai scăzută valoare în ceea ce privește numărul locuințelor existente în comuna Dumbrăveni, și anume 2 429.

Cele mai multe locuințe existente în comuna Dumbrăveni s-au înregistrat în anul 2010, conform datelor furnizate de INS (2 620 locuințe). În acest an, din totalul de locuințe existente, 2 616 se află în proprietate privată, iar 4 în proprietate publică.

Potrivit datelor furnizate de Institutul Național de Statistică, la sfârșitul anului 2014, în comuna Dumbrăveni existau 2 491 locuințe aflate în proprietate privată și doar o locuință aflată în proprietate publică. La nivelul acestui an, numărul locuințelor existente în comună au înregistrat o creștere cu 2.6% față de anul 2011.

La nivelul județului Suceava, în anul 2014, existau 266 145 locuințe. În anul 2014, numărul locuințelor existente în comuna Dumbrăveni reprezintă 0.5% din totalul locuințelor existente în județul Suceava.

Locuințe terminate

Locuința terminată în cursul unui an este construcția terminată complet în anul de referință, care nu a existat anterior și la care s-au realizat toate lucrările prevăzute în documentația de execuție, fiind recepționată de beneficiari.

Locuințe terminate



Sursa datelor: INS, prelucrări Anderssen

Potrivit datelor furnizate de Institutul Național de Statistică, numărul locuințelor terminate în cursul anului din comuna Dumbrăveni au oscilat în perioada analizată.

Astfel, la nivelul anului 2014 au fost înregistrate 30 locuințe terminate în teritoriu, numărul acestora fiind mai scăzut cu 50.0% față de anul 2008 când s-a înregistrat o valoare mai mare în ceea ce privește numărul locuințelor terminate în cursul anului (60 locuințe).

În perioada 2008 - 2014, **toate locuințele** finalizate din comuna Dumbrăveni au fost din **fonduri private**,

potrivit Institutului Național de Statistică.

Autorizații de construire

Autorizația de construire constituie actul de autoritate al administrației locale, județene, municipale, orășenești sau comunale pe baza căruia se asigură aplicarea măsurilor prevăzute de lege referitoare la amplasarea, proiectarea, executarea și funcționarea construcțiilor.

Autorizația de construire se eliberează pentru următoarele tipuri de construcții:

- lucrări de construire, reconstruire, consolidare, modificare, extindere, schimbare de destinație sau de reparare a construcțiilor de orice fel, precum și a instalațiilor aferente acestora;
- lucrări de construire, reconstruire, extindere, reparare, consolidare, protejare, restaurare, conservare, precum și orice alte lucrări, indiferent de valoarea lor, care urmează să fie

- efectuate la construcții reprezentând monumente istorice, inclusiv la cele din zonele lor de protecție, stabilite potrivit legii;
- lucrări de construire, reconstruire, modificare, extindere, reparare, modernizare și reabilitare privind căi de comunicație, inclusiv lucrări de artă, rețele și dotări tehnico-edilitare, lucrări hidrotehnice, amenajări de albie, lucrări de îmbunătățiri funciare, lucrări de instalații de infrastructură, noi capacități de producere, transport, distribuție a energiei electrice și/sau termice, precum și de reabilitare și re tehnologizare a celor existente;
 - lucrări, amenajări și construcții cu caracter provizoriu necesare în vederea organizării execuției lucrărilor de bază, dacă nu au fost autorizate o dată cu acestea;
 - împrejurimi și mobilier urban, amenajări de spații verzi, parcuri, piețe și alte lucrări de amenajare a spațiilor publice;
 - lucrări de foraje și excavări necesare în vederea efectuării studiilor geotehnice, prospecțiunilor geologice, exploatărilor de cariere, balastiere, sonde de gaze și petrol, precum și alte exploatări de suprafață sau subterane;
 - organizarea de tabere de corturi sau de rulote;
 - lucrări de construcții cu caracter provizoriu: chioșcuri, tonete, cabine, spații de expunere situate pe căile și spațiile publice, corpuri și panouri de afișaj, firme și reclame, precum și anexele gospodărești ale exploatărilor agricole situate în extravilan;
 - cimitire - noi și extinderi.

Conform datelor furnizate de INS, în anul 2008 au fost eliberate 56 autorizații pentru construirea clădirilor rezidențiale (exclusiv cele pentru colectivități) cu o suprafață de 9 225 metri pătrați și 38 autorizații pentru construirea altor clădiri (hoteluri și clădiri similare) cu o suprafață de 2 023 metri pătrați.

În anul 2009 au fost eliberate 70 autorizații pentru construirea clădirilor rezidențiale (exclusiv cele pentru colectivități) cu o suprafață de 9 407 metri pătrați și 57 de autorizații privind construirea altor clădiri, cu o suprafață de 2 885 metri pătrați.

În anul 2010 au fost eliberate 57 autorizații pentru construirea clădirilor rezidențiale (exclusiv cele pentru colectivități) cu o suprafață de 8 261 metri pătrați și 51 autorizații pentru construcția altor clădiri cu o suprafață de 2 984 metri pătrați.

În anul 2011 au fost eliberate 52 autorizații pentru construirea clădirilor rezidențiale (exclusiv cele pentru colectivități) cu o suprafață de 8 146 metri pătrați și 56 autorizații pentru construcția altor clădiri cu o suprafață de 3 183 metri pătrați.

În anul 2012 au fost eliberate 46 autorizații pentru construirea clădirilor rezidențiale (exclusiv cele pentru colectivități) cu o suprafață de 7 305 metri pătrați, o autorizație pentru construirea de clădiri pentru comerțul cu ridicata cu o suprafață de 254 metri pătrați și 48 de autorizații pentru construirea altor clădiri cu o suprafață de 1 925 metri pătrați.

În anul 2013 au fost eliberate 25 autorizații pentru construirea clădirilor rezidențiale (exclusiv cele pentru colectivități) cu o suprafață de 3 574 metri pătrați, 2 autorizații pentru construirea de clădiri pentru comerțul cu ridicata cu o suprafață de 127 metri pătrați și 44 de autorizații pentru construirea altor clădiri cu o suprafață de 2 760 metri pătrați.

În anul 2014 au fost eliberate 32 autorizații pentru construirea clădirilor rezidențiale (exclusiv cele pentru colectivități) cu o suprafață de 4 283 metri pătrați, o autorizație pentru construirea unor hoteluri și clădiri similare cu o suprafață de 210 metri pătrați și 40 de autorizații pentru construirea altor clădiri cu o suprafață de 2 342 metri pătrați.

Dotarea locuințelor

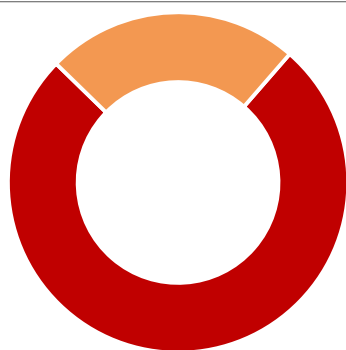
În mediul rural din România, accesul la serviciile infrastructurii de bază sunt încă slab dezvoltate, astfel se menține un decalaj accentuat între zonele rurale și zonele urbane din țara noastră. Conform datelor furnizate de Institutul Național de Statistică, în anul 2014, 48.5% dintre localitățile rurale sunt conectate la rețeaua de alimentare cu apă potabilă.

În România, 84.6% (7 146 931) dintre locuințele convenționale sunt dotate cu bucătărie în interiorul locuinței (93.6% în municipii și orașe și 73.9% în comune). Dotarea locuințelor cu baie este mai redusă, numai trei din cinci locuințe au cel puțin o baie în interiorul locuinței (61.9%, respectiv 5 230 511 locuințe). Discrepanța dintre medii este mare, 88.0% dintre locuințele înregistrate în mediul urban și doar 31.0% dintre cele aflate în mediul rural dispun de baie în interiorul locuinței.

Rezultatele obținute în urma Recensământului Populației din 2011 evidențiază faptul că 81.2% din gospodăriile județului Suceava dispun de bucătărie în locuință. Din acest punct de vedere, județul se află pe locul trei în regiunea Nord-Est, după județele Iași (83.3%) și Neamț (82.5%).

Ponderea locuințelor din Suceava care dispun de baie în locuință reprezintă 50.8% din total, poziționându-se pe locul patru în cadrul regiunii. La acest capitol, județele Iași (52.9%), Neamț (51.2%) și Bacău (51.1%) ocupă primele poziții în cadrul regiunii Nord-Est.

Bucătărie în locuințele din comuna Dumbrăveni



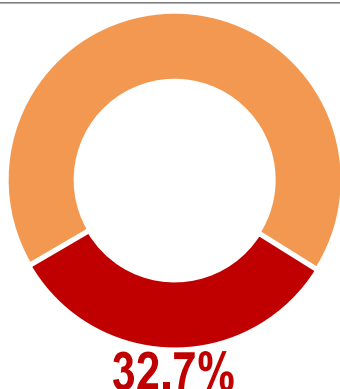
75.9%

dispun de bucătărie în locuință

Sursa datelor: RPL 2011, prelucrări Anderssen

În comuna Dumbrăveni, 75.9% dintre locuințele existente sunt **dotate cu bucătărie**. Această valoare este inferioară celei înregistrate la nivel județean (81.2%), regional (79.4%) și național (84.6%). De asemenea, rezultatele obținute în urma Recensământului Populației evidențiază faptul că numărul locuințelor din comuna Dumbrăveni **dotate cu baie** reprezintă 32.7% din total.

Baie în locuințele din comuna Dumbrăveni



dispun de baie în locuință

Sursa datelor: RPL 2011, prelucrări Anderssen

Termoficare și echipare energetică

Lipsa conectării la rețeaua publică de furnizare a energiei electrice încă mai reprezintă o problemă a spațiului rural. În vederea dezvoltării nivelului de trai este necesar ca populația din mediul rural să beneficieze de condiții decente de viață.

Electrificarea totală a regiunilor rurale ar permite condiții de existență mai bune, ar dezvolta activitățile productive în domeniul agriculturii, comerțului, artizanatului, al micii industrii, al turismului rural și ar frâna exodul către alte țări.

La nivelul județului Suceava, în anul 2011, există 245 906 locuințe alimentate cu curent electric, reprezentând 96.2% din totalul locuințelor, potrivit datelor înregistrate la Recensământului Populației din 2011. Județul Suceava ocupă primul loc în cadrul regiunii Nord-Est în ceea ce privește numărul gospodăriilor care dispun de energie electrică. Următoarele poziții sunt ocupate de județele Iași (95.8%), Bacău (95.6%), Botoșani (95.3%), Neamț (95.2%) și Vaslui (93.7%).

Locuințe convenționale din comuna Dumbrăveni

| Instalație electrică în locuință | | Termoficare centrală proprie și termică | |
|----------------------------------|---------|---|---------|
| Număr | Pondere | Număr | Pondere |
| 2 368 | 99.2% | 258 | 10.8% |

Sursa datelor: RPL 2011, prelucrări Anderssen

Potrivit Recensământului Populației realizat în anul 2011, **încă mai există gospodării** din comuna Dumbrăveni **care nu dispun de instalație electrică**, ponderea acestora fiind de **0.8% din total**.

Totuși, la nivelul județului Suceava există comune care înregistrează o pondere mai ridicată în ceea ce privește lipsa curentului electric din gospodărie cum ar fi Izvoarele Sucevei. În această comună, 19.9% dintre gospodării nu dispun de instalație electrică.

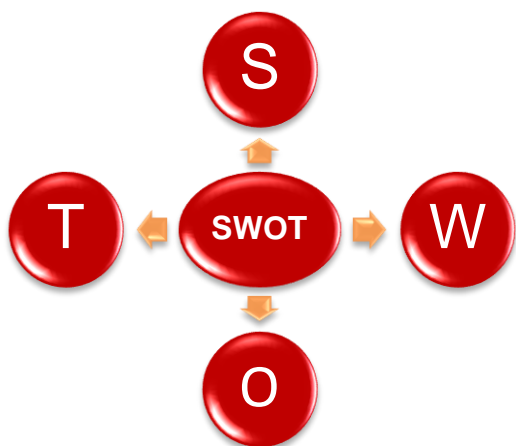
Conform Recensământului Populației realizat în anul 2011, în județul Suceava, 74 674 locuințe beneficiază de încălzire centrală, reprezentând 29.2% din totalul locuințelor.

La nivel regional, județul Suceava se situează pe poziția a patra în ceea ce privește energia termică. Media regiunii Nord-Est este de 34.4%, județul Suceava înregistrând o pondere sub această medie.

În anul 2011, în comuna Dumbrăveni **există 258 locuințe ce beneficiază de termoficare și centrală proprie**. Ponderea acestora reprezintă 10.8% din totalul locuințelor de pe teritoriul comunei.

Această valoare se poziționează sub nivelul mediu județean de 29.2%, regional de 34.4%, respectiv sub nivelul național de 44.4%, potrivit datelor înregistrate la Recensământul Populației realizat în octombrie 2011.

13. ANALIZA SWOT



Analiza SWOT este o metodă folosită toate organizațiile, pentru a ajuta la proiectarea unei viziuni de ansamblu. Ea funcționează ca o radiografie și evaluează în același timp factorii de influență interni și externi ai unei organizații, precum și poziția acesteia pe piață sau în raport cu ceilalți competitor cu scopul de a pune în lumină punctele tari și slabe ale unei companii, în relație cu oportunitățile și amenințările existente la un moment dat pe piață.

Analiza SWOT nu este o simplă prezentare a factorilor care descriu situația economică și socială curentă și potențialul comunei, ea fiind un instrument de bază în procesul de identificare a celor mai importante direcții strategice și priorități care să conducă la dezvoltarea economică și coeziunea socială în perioada următoare.

Această analiză a resurselor de care dispune comunitatea va releva punctele tari și punctele slabe ale comunității și mediului ei, oportunitățile de dezvoltare și posibilele riscuri ce trebuie evitate.

Utilitatea analizei SWOT constă în faptul că procesul decizional bazat pe această analiză trebuie să includă următoarele elemente: punctele tari, punctele slabe, oportunitățile și amenințările.

Punctele tari sunt acele valori sau competențe distinctive cu caracteristici legate de localizarea comunei, pe care aceasta le posedă la un nivel superior în comparație cu alte zone.

Punctele slabe ale comunei sunt reprezentate de acei factori sau acele tendințe care crează obstacole în calea dezvoltării economico-sociale.

Oportunitățile reprezintă factori de mediu externi pozitivi pentru procesul de dezvoltare vizat, altfel spus șanse oferite de mediul extern a căror anticipare permite stabilirea strategiei.

Amenințările includ factorii din afara sistemului analizat care ar putea să pună strategia de dezvoltare într-o poziție de risc. Aceștia sunt factori externi care nu pot fi controlați, dar care pot fi anticipați.

LOCALIZARE TERITORIALĂ

PUNCTE TARI

- În comună, Gheorghe Eminovici se căsătorește cu Raluca Iuracu, care avea să devină mama marelui poet Mihai Eminescu;
- Comuna este situată la aproximativ 17 km depărtare de municipiul reședință de județ – Suceava și la 27 de km de municipiul Botoșani;
- Comuna este străbătută de râul Siret;
- Teritoriul comunei se remarcă prin resursele subterane de apă, utilizate pentru alimentarea rețelei de apă potabilă a comunei;
- Temperatura medie anuală variază în jurul valorii de cca. 9°C.

PUNCTE SLABE

- Clima este temperat-continentală de podiș caracterizându-se prin veri moderat de calde și ierni lungi și reci;
- Neexploatarea zonei din punct de vedere turistic.

OPORTUNITĂȚI

- Posibilitatea accesării fondurilor structurale în vederea valorificării resurselor zonei;
- Existența programelor autorităților județene și naționale destinate dezvoltării zonelor rurale;
- Posibilitatea încadrării ariilor geografice ale comunelor în ariile de eligibilitate a programului de finanțare prin fonduri structurale ale Uniunii Europene.

AMENINȚĂRI

- Insuficiența resurselor financiare pentru contribuția proprie la proiectele finanțate prin Fonduri Structurale din mediul rural;
- Numeroase specii de faună și floră în pericol;
- Existența riscurilor relativ mari de apariție a calamităților naturale descurajează dezvoltarea economică.

AGRICULTURĂ

PUNCTE TARI

- 89.1% din suprafața agricolă a comunei Dumbrăveni este reprezentată de suprafața arabilă;
- Se constată că nu există diferențe semnificative între suprafața de teren deținută și cea cultivată, localnicii comunei cultivând suprafețele de teren agricol pe care le posedă;
- 37.0% dintre culturile agricole ale persoanelor chestionate de pe raza comunei sunt ocupate de porumb, condițiile zonei fiind favorabile pentru cultivarea acestei categorii de cereale;
- Majoritatea localnicilor din comuna Dumbrăveni știu de existența Asociațiilor Agricole din teritoriu (58.2%);
- Peste jumătate din populația comunei chestionate consideră sectorul agricol prioritar pentru dezvoltarea locală (59.6%).

PUNCTE SLABE

- Cei mai mulți localnici cultivă suprafețe de teren agricol între 1.1 ha - 2 ha (32.0%);
- Lipsa suprafețelor ocupate cu livezi și pepiniere pomicole;
- Lipsa suprafețelor ocupate cu fânețe;
- Lipsa suprafețelor ocupate cu vii și pepiniere viticole;
- 92.5% dintre localnici nu fac parte dintr-o Asociație Agricolă.

AGRICULTURĂ

OPORTUNITĂȚI

- Dezvoltarea mediului non-guvernamental ce activează în domeniul agriculturii ecologice;
- Tendință de creștere a sectorului de produse ecologice;
- Creșterea numărului de alimente tradiționale de calitate înregistrate la

AMENINȚĂRI

- Construcția de noi locuințe ce conduce la scăderea suprafeței agricole;
- Cunoștințe insuficiente de antreprenoriat a întreprinzătorilor din domeniul agricol la nivel național (2.6%) comparativ cu media Uniunii Europene (29.4%);
- Eroziunea și degradarea calității solurilor ce conduc la scăderea randamentului;

nivel național;

- Creșterea anuală cu 10.0% a subvenției de la Uniunea Europeană pentru domeniul agricol;
 - Existența unui cadru legislativ favorabil pentru înființarea și dezvoltarea exploatațiilor agricole;
 - Existența Fondului European pentru Agricultură și Dezvoltare Rurală;
 - Existența Programului Fermierul ce susține dezvoltarea mediului de afaceri în domeniul agriculturii;
 - Facilități legislative pentru arendarea suprafețelor agricole;
 - Existența Programului Rabla pentru utilaje agricole;
 - Sprijinul oferit din partea Oficiului Județean pentru Finanțarea Investițiilor Rurale Giurgiu pentru Consultanță Agricolă cu privire la accesarea fondurilor europene;
 - Existența Grupurilor de Acțiune Locală care sprijină micii fermieri;
 - Existența Planului Național pentru Dezvoltare Rurală.
- Concurența acerbă de pe piața produselor agroalimentare;
 - Slaba informare a agricultorilor cu privire la normele europene;
 - Cunoștințe insuficiente a agricultorilor în ceea ce privește elaborarea și implementarea proiectelor finanțate din Fondurile Structurale FEADR;
 - Cadru legislativ instabil și insuficiența cunoașterii acestuia în rândul populației din mediul rural;
 - Reducerea subvențiilor pentru agricultură.

DEMOGRAFIE ȘI MIȘCAREA NATURALĂ

PUNCTE TARI

- În comuna Dumbrăveni, rata de îmbătrânire demografică este de 2.2%, ceea ce arată faptul că populația nu este îmbătrânită;
- În ceea ce privește rata de mortalitate, comuna Dumbrăveni înregistrează o valoare mai scăzută (10.6%)

PUNCTE SLABE

- Raportul de dependență demografică (57.2%) prezintă o valoare mai ridicată în comuna Dumbrăveni comparativ cu valorile înregistrate la nivel național, județean și regional;
- La nivelul anului 2014, comuna Dumbrăveni a înregistrat un spor natural

comparativ cu valoarea înregistrată la nivel regional și național;

- În perioada 2008 - 2014, numărul căsătoriilor a fost superior numărului divorțurilor,
- Comuna Dumbrăveni înregistrează o rată a divorțialității (0.6‰) mai mică decât cele de la nivel național, regional și județean;
- Rata de nupțialitate din comuna Dumbrăveni înregistrează o valoare de 6.6‰, fiind superioară valorilor înregistrate la nivel național și regional;
- Rata de natalitate din comună (10.4‰) înregistrează o valoare mai mare comparativ cu cele de la nivel național, regional și județean;
- Raportat la anul 2008, populația comunei Dumbrăveni a crescut cu 4.5% în anul 2014;

negativ, numărul născuților vii fiind mai scăzut comparativ cu cel al decedaților;

DEMOGRAFIE ȘI MIȘCAREA NATURALĂ

OPORTUNITĂȚI

- Preocuparea permanentă a Autorităților Publice Locale cu privire la rezolvarea problemelor cu care se confruntă populația;
- Elaborarea de politici de sănătate publică mai eficiente care vizează scăderea ratelor de mortalitate generală și infantilă;
- Menținerea tendinței de creștere a speranței de viață la naștere la nivel

AMENINȚĂRI

- Ritmul de scădere al populației crește de la an la an, iar generațiile tinere sunt din ce în ce mai puțin numeroase comparativ cu cele adulte și vârstnice;
- Redresarea natalității nu mai poate împiedica scăderea și îmbătrânirea populației active până în anul 2025;
- Menținerea ratelor actuale de fertilitate (1.3 copii la o femeie) va conduce la un derapaj demografic în anii 2025 - 2030;

național;

- Promovarea unor politici pro-nataliste la nivel național prin implementarea unor programe sociale țintite către familie și copil;
 - Implicarea medicilor și a asistenților sociali în activități de conștientizare cu privire la necesitatea întineririi populației;
 - Facilitățile oferite de programele naționale și europene pentru menținerea tinerilor în mediul rural.
- Promovarea agresivă la nivel național a metodelor contraceptive;
 - Adaptarea mai lentă a populației vârstnice la schimbările și provocările lumii actuale.

MIGRAȚIE

PUNCTE TARI

- La nivelul anului 2014, numărul stabilirilor cu domiciliul era superior plecărilor cu domiciliul;
- În anul 2012 și în anul 2014, toți nou-născuții vii din comuna Dumbrăveni au avut reședința în România;
- Numărul stabilirilor cu domiciliu în anul 2014 a crescut cu 31.4% față de anul 2008.

PUNCTE SLABE

- Existența până la 9 persoane din gospodăriile comunei plecate să muncească în străinătate;
- Pondere relativ ridicată a persoanelor plecate la muncă în străinătate (25.4%);
- În anul 2014 (6 stabiliri) s-au înregistrat cel mai scăzut număr al persoanelor stabilite cu reședința în comuna Dumbrăveni comparativ cu anul 2008 (16 stabiliri).

OPORTUNITĂȚI

- Promovarea zonei de către populația plecată în afara ei;
- Încurajarea tinerilor să rămână în mediul rural prin posibilitatea accesării fondurilor europene în vederea dezvoltării unei afaceri;
- Majoritatea măsurilor din PNDR favorizează investițiile realizate de către tinerii din mediul rural, oferind posibilitatea reducerii migrației forței de muncă;
- Mobilitatea populației este generatoare de aport de capital în zonă, de idei noi, tehnologii noi, respectiv inițiative de afaceri noi;
- Potențiale noi influențe pozitive în zonă legate de cultură, civilizație, obiceiuri etc.

AMENINȚĂRI

- Depopularea zonei;
- Dispariția forței de muncă din mediul rural cu consecințe majore asupra economiei locale, dezvoltării sociale și a viitorului noilor generații;
- Discrepanțele dintre mediul urban și cel rural determină migrarea în afara teritoriului a populației tinere;
- Posibilitatea creșterii ratei de migrare a populației datorată absolvirii cursurilor de formare profesională necorelate cu domeniile de interes de pe plan local.

FORȚĂ DE MUNCĂ

PUNCTE TARI

- În anul 2014 se înregistrează un excedent de forță de muncă de 175 persoane;
- Numărul șomerilor înregistrați în decembrie 2014 este cu 15.6% mai mic decât numărul de șomeri înregistrați în luna decembrie 2010;
- O parte din populația comunei este dispusă să facă naveta pentru asigurarea nevoilor zilnice chiar și pe distanțe mai mari de 17 de km.

PUNCTE SLABE

- Numărul salariaților din comună a scăzut în anul 2014 cu 6.3% comparativ anul 2009;
- 91.8% dintre locuitori consideră că oferta locurilor de muncă din comună este foarte redusă;
- Oamenii de afaceri din comuna Dumbrăveni au declarat că forța de muncă din comuna nu este calificată, pregătită sau suficientă;

OPORTUNITĂȚI

- Posibilitatea de creare de noi locuri de muncă prin facilitarea accesului la finanțare a microîntreprinderilor;
- Stimularea revenirii în țară a persoanelor plecate să muncească în străinătate;
- Creșterea vârstelor active de muncă atât pentru bărbați, cât și pentru femei;
- Descurajarea pensionării anticipate și încurajarea muncii în regim de lucru parțial.

AMENINȚĂRI

- Scăderea capacității economiei și societății de a genera oportunități de muncă;
- Reducerea drastică a populației școlare, care pe termen lung are ca efect forța de muncă necalificată;
- Lipsa de structurare a învățământului secundar și universitar față de cerințele pieței muncii determină creșterea numărului de șomeri în rândul populației calificate;
- Criza economică actuală determină restrângerea activității sectoarelor economice și implicit creșterea ratei șomajului.

EDUCAȚIE ȘI ÎNVĂȚĂMÂNT

PUNCTE TARI

- În anul 2014, populația școlară a crescut cu 6.3% comparativ cu anul 2008;
- Numărul personalului didactic din comună a crescut cu 5.8% față de anul 2011;
- 75.0% dintre întreprinzătorii de pe teritoriul comunei consideră prioritară dezvoltarea sectorului educațional;
- 83.6% dintre locuitorii comunei Dumbrăveni susțin că aceasta este un

PUNCTE SLABE

- În anul 2014, populația școlară înscrisă în învățământul profesional a scăzut cu 18.0% comparativ cu anul 2008;
- Personalului didactic din învățământul liceal a scăzut în anul 2014 (64 profesori) față de anul 2013 (68 profesori).

loc bun pentru creșterea și educarea copiilor.

OPORTUNITĂȚI

- Existența programelor guvernamentale ce sprijină copiii din mediul rural cu rezultate deosebite la învățătură;
- Dezvoltarea parteneriatelor public-private în procesul educațional și a formării profesionale;
- Posibilitatea preluării și adaptării metodelor de bună practică din țările Uniunii Europene cu privire la activitățile didactice;
- Existența programelor educaționale pilot;
- Existența politicilor de stimulare a ocupării posturilor vacante pentru cadrele didactice din mediul rural și menținerii cadrelor didactice calificate.

AMENINȚĂRI

- Scăderea populației școlarizate în învățământul primar și gimnazial datorată scăderii populației;
- Buget insuficient alocat învățământului, generând recurgerea la finanțare prin aportul familiilor elevilor;
- Politica de salarizare existentă în domeniul educațional, cu influențe negative asupra calității actului didactic;
- Lipsa condițiilor atractive pentru cadrele didactice tinere;
- Lipsa unei baze materiale moderne și adaptată noilor tendințe educaționale.

CULTURĂ

PUNCTE TARI

- Existența a 2 biblioteci în comună;
- 48.6% din populația comunei Dumbrăveni acordă o prioritate mare sectorului cultural în vederea îmbunătățirii nivelului de trai;
- Locuitorii comunei sunt relativ mulțumiți de manifestările culturale organizate în comuna Dumbrăveni;

PUNCTE SLABE

- Numărul volumelor eliberate a scăzut în anul 2014 cu 40.4% față de anul 2012;
- Numărul cititorilor activi din comună a scăzut în anul 2014 cu 71.0% comparativ anul 2012.

- În anul 2014 numărul de volume existente în biblioteca comunei a crescut cu 0.3% comparativ cu numărul volumelor existente în 2012;

OPORTUNITĂȚI

- Posibilitatea accesării fondurilor europene nerambursabile pentru dezvoltarea sectorului cultural;
- Existența programelor de finanțare naționale;
- Existența Fondurilor Structurale;
- Existența Programului Prioritar Național pentru reabilitarea, modernizarea infrastructurii culturale și dotarea așezămintelor culturale din mediul rural;
- Informatizarea bibliotecilor și a serviciilor oferite de acestea.

AMENINȚĂRI

- Discrepanțe între domeniul cultural și nevoile, respectiv interesele comunității, pierderea relevanței actului cultural pentru comunitate;
- Lipsa interesului privind domeniul cultural, nerecunoscându-se aportul la dezvoltarea locală și creșterea calității vieții;
- Fonduri insuficiente alocate sectorului cultural.

ECONOMIE

PUNCTE TARI

- 75.1% dintre agenții economici locali susțin că cifra de afaceri a crescut în ultimii 3 ani;
- 90.9% dintre antreprenorii din comună nu intenționează să concedieze personal în următoarele 12 luni;
- 69.2% dintre întreprinzătorii din teritoriu se declară mulțumiți de implicarea Primăriei în dezvoltarea mediului de

PUNCTE SLABE

- 46.2% dintre agenții economici care își desfășoară activitatea pe teritoriul comunei Dumbrăveni nu intenționează să angajeze personal;
- În egală măsură (15.4%), dintre agenții economici locali susțin că piața de desfacere a produselor și/sau a serviciilor este extinsă la nivel regional și e la nivel național;
- Principala problemă întâmpinată de agenții

afaceri local;

- Cea mai mare parte dintre întreprinzătorii locali se declară foarte mulțumiți de sprijinul oferit de Primarul comunei (53.8%) și foarte mulțumiți de sprijinul oferit de angajații Primăriei în rezolvarea problemelor zilnice (46.1%);
- Agenții economici care își desfășoară activitatea pe teritoriul comunei își doresc să realizeze un parteneriat public-privat cu Primăria Dumbrăveni (72.7%);
- 84.6% dintre firmele locale știu de existența fondurilor externe nerambursabile ce pot fi accesate prin intermediul GAL.

economici locali în dezvoltarea afacerii este birocrația de la nivel local;

- Un procent de 7.7% dintre oamenii de afaceri locali au declarat că firma își procură materia primă de la firmele mici;
- Nici un agent economic nu își promovează produsele prin intermediul publicității audio și video.

ECONOMIE

OPORTUNITĂȚI

- Posibilitatea realizării de parteneriate public-private între agenții economici și Primărie;
- Fonduri europene ce sprijină dezvoltarea antreprenoriatului;
- Consolidarea programelor de pregătire, învățare continuă și dezvoltare a abilităților antreprenoriale;
- Dezvoltarea pachetelor de instrumente financiare pentru sprijinirea micilor afaceri;
- Accesul populației la tehnologia informației și serviciile de comunicații pentru a conecta societatea rurală la

AMENINȚĂRI

- Forță de muncă necalificată și insuficientă în mediul rural;
- Mediu politic instabil și dese schimbări în legislație (inclusiv cele din domeniul fiscal);
- Politică nefavorabilă dezvoltării afacerilor (taxe și impozite numeroase);
- Disparități între zonele rurale și cele urbane datorate slabei capacități în asigurarea infrastructurii și a serviciilor de bază;
- Blocarea creditării din cauza crizei economice și a blocajelor financiare;
- Efectele negative ale crizei economice asupra mediului de afaceri;
- Slaba informare a populației din mediul rural cu privire la procedurile de înființare a

- progresele globale, facilitând o mai bună participare la dezvoltarea economică;
- Creșterea permanentă a cererii de alimente de calitate pe piețele naționale și internaționale, inclusiv a cererii de alimente ecologice certificate;
 - Dezvoltarea lanțurilor de aprovizionare care să conecteze producătorii și consumatorii, inclusiv să asigure o legătură mai bună între mediul rural și urban;
 - Existența programelor guvernamentale care susțin Întreprinderile Mici și Mijlocii (IMM-urile);
 - Politica Uniunii Europene cu privire la activitățile din domeniul cercetării și inovării din cadrul microîntreprinderilor.
- unei afaceri;
 - Migrația forței de muncă specializată și calificată spre mediul urban sau spre alte țări;
 - Atractivitate scăzută a mediului de afaceri din cauza lipsei facilităților pentru investitori;
 - Adaptabilitate scăzută la schimbare a agenților economici și a forței de muncă;
 - Creșterea ratei inflației și ratei șomajului conduce la scăderea puterii de cumpărare a produselor și serviciilor în rândul populației.

SISTEMUL DE SĂNĂTATE ȘI ASISTENȚĂ SOCIALĂ

PUNCTE TARI

- Existența unei unități medico-sociale, șase cabinete medical de familie, patru cabinete stomatologice și a trei farmacii în comună,
- În comună există șase medici de familie;
- În opinia a celor mai mulți locuitori din comuna Dumbrăveni, sectorul medical are prioritate mare (49.6%);
- Primăria Dumbrăveni sprijină grupurile defavorizate.

PUNCTE SLABE

- 10.8% dintre localnicii comunei nu susțin domeniul medical, considerând că acesta este un sector neimportant pentru dezvoltarea comunei.

OPORTUNITĂȚI

- Posibilitatea utilizării unor fonduri europene disponibile în vederea sprijinirii dezvoltării infrastructurii de sănătate;
- Existența unui sistem de monitorizare a

AMENINȚĂRI

- Reacție neadecvată a cadrelor medicale la sistemul de norme sanitare impuse;
- Migrația personalului medico-sanitar spre mediul urban sau spre alte țări;

asistenței sanitare;

- Existența posibilității dotării cu aparatură performantă a cabinetelor medicale;
- Existența fondurilor bugetare destinate asistenței medicale;
- Existența politicilor de stimulare a medicilor de a practica în mediul rural;
- Promovarea conceptului de familie;
- Posibilitatea preluării modelelor de bună practică din țările dezvoltate ale Uniunii Europene cu privire la metodologia de abordare a problemei domeniului social;
- Dezvoltarea antreprenoriatului social în vederea creării mai multor unități protejate în mediul rural pentru scăderea gradului de dependență al persoanelor defavorizate social.

- Salarii mici în rândul specialiștilor din sănătate și asistență socială;
- Lipsa capacităților și abilităților manageriale la nivelul sistemului de sănătate;
- Deteriorarea spațiilor, aparaturii și serviciilor medicale din mediul rural din cauza fondurilor insuficiente și a managementului defectuos;
- Probleme financiare majore ale sistemului public de sănătate;
- Sporirea numărului de copii abandonați;
- Creșterea numărului de copii ai căror părinți sunt plecați la muncă în afara țării;
- Cadru legislativ deficitar în domeniul violenței domestice și al abuzurilor sexuale.

URBANISM

PUNCTE TARI

- 99.2% dintre locuințele din teritoriu sunt racordate la rețeaua de energie electrică;
- La nivelul anului 2014 suprafața locuibilă în comună a înregistrat o creștere cu 9.7% față de anul 2008.
- Localnicii comunei sunt foarte mulțumiți de punctele comerciale existente în comună;
- 75.9% din totalul gospodăriilor comunei

PUNCTE SLABE

- Doar 10.8% dintre locuințele de pe teritoriul comunei Dumbrăveni dispun de termoficare și centrală termică proprie;
- Comparativ cu anul 2008, locuințele existente la nivel de comună a scăzut cu 1.3% în anul 2014;
- Sursa principală de încălzire a locuințelor este soba pe lemne;

Dumbrăveni dispun de bucătărie în interiorul locuinței;

- Încă mai există gospodării din comuna Dumbrăveni care nu dispun de instalație electrică, ponderea acestora fiind de 0.8%;
- Doar 32.7% dintre gospodăriile comunei sunt dotate cu baie în interior.

URBANISM

OPORTUNITĂȚI

- Existența unor programe europene orientate direct spre dezvoltare rurală;
- Posibilitatea accesării fondurilor europene nerambursabile pentru asfaltarea drumurilor comunale;
- Posibilitatea realizării de parteneriate public-private în vederea dezvoltării infrastructurii din comună;
- Existența surselor de apă potabilă ce pot sta la baza extinderii rețelelor de alimentare cu apă potabilă;
- Existența unor programe cu finanțare europeană orientate spre creșterea randamentului și eficienței energetice;
- Existența Planului de Amenajare Teritorială Națională;
- Existența Master Planului pentru Sectorul Apă și Apă Uzată la nivel de județ;
- Existența Asociațiilor de Dezvoltare Intracomunitare;
- Existența Planului Național de Dezvoltare Rurală cu orizontul de timp 2014 - 2020.

AMENINȚĂRI

- Instabilitate legislativă și monetară;
- Instabilitate politică;
- Criza economică și financiară la nivel național și internațional;
- Surse financiare insuficiente pentru susținerea proiectelor de modernizare a infrastructurii;
- O pondere semnificativă a drumurilor comunale riscă să rămână nemodernizate din cauza posibilităților financiare reduse în mediul rural;
- Lipsa investițiilor în infrastructura locală are efecte negative asupra atractivității zonei și a uzurii premature a autovehiculelor populației;
- Tendința de creștere a prețurilor resurselor energetice sub influența instabilității monedelor internaționale.

14. Portofoliu de proiecte



Proiectele de finanțare reprezintă o documentație tehnică și financiară, riguros alcătuită, pe baza căreia se poate realiza un sistem oarecare cu caracteristici și niveluri de performanță predeterminate și cu riscuri limitate, cu activități planificate și controlate.

Scopul principal al unui proiect de finanțare este de a produce o schimbare majoră în teritoriu.

Proiectele de finanțare sunt văzute ca activități unice, orientate spre un obiectiv, cu un grad ridicat de noutate și cu o sarcină complexă de lucru.

Ele sunt limitate în timp și din punct de vedere al resurselor materiale și umane, necesitând de obicei o colaborare interdisciplinară în cadrul unei structuri organizatorice speciale, în cazul de față, Primăria Dumbrăveni.

Sursele de finanțare ale proiectelor sunt diverse, însă avantajul țării noastre este că poate obține finanțări de la Uniunea Europeană pentru atingerea obiectivului general european - dezvoltare durabilă.

Proiectele finanțate de Uniunea Europeană generează efecte asupra organizațiilor care le implementează, asupra factorilor interesați, dar și asupra regiunilor în care sunt implementate.

Definirea proiectelor ține strict de strategia de dezvoltare a colectivității, în acest caz, de Strategia de Dezvoltare Locală a comunei Dumbrăveni.

Prezentul document prezintă o serie de proiecte care urmează a fi realizate în perioada 2016 - 2020 de către Primăria comunei Dumbrăveni pentru dezvoltarea strategică și îmbunătățirea condițiilor de trai din teritoriu.

Definirea acestor proiecte pornește de la analiza datelor culese din teren, analiza datelor oficiale și a datelor furnizate de către Primăria comunei Dumbrăveni.

Titlul proiectului: Modernizarea rețelei de drumuri comunale, sat Dumbrăveni, comuna Dumbrăveni, județul Suceava

Scop: Îmbunătățirea condițiilor de trafic rutier, asigurând o circulație rutieră fluentă în condiții de confort și siguranță pe drumurile din satul Dumbrăveni.

Perioadă de implementare: 2016 - 2020

Obiective specifice:

- Îmbunătățirea infrastructurii în satul Dumbrăveni;
- Asigurarea accesului locuitorilor și consumatorilor economici la infrastructura de bază;
- Îmbunătățirea căilor de acces între localitățile comunei Dumbrăveni;
- Creșterea siguranței de deplasare pe drumurile din comuna Dumbrăveni;
- Dezvoltarea economico-socială a comunei Dumbrăveni.

Surse de finanțare: PNDR 2014 - 2020 (Axa Investiții în crearea și modernizarea infrastructurii de bază la scară mică), bugetul local.

Activități principale:

- Realizare studiu de fezabilitate;
- Elaborare proiect tehnic;
- Elaborare cerere de finanțare;
- Concepția și alcătuirea caietului de sarcini în vederea realizării licitației pentru contractarea lucrării;
- Realizarea lucrării de modernizare a rețelei de drumuri comunale, precum și modernizarea șanțurilor laterale pentru preluarea apei pluviale pe o distanță de 5 km;
- Monitorizarea, evaluarea și controlul lucrării;

- Recepția lucrării și darea în folosință.

Beneficiari: Populația comunei Dumbrăveni, participanții la traficul rutier care tranzitează comuna și potențialii investitori.

Valoare estimată: 4 224 153 RON

Titlul proiectului: Modernizarea rețelei de drumuri comunale, comuna Dumbrăveni, județul Suceava

Scop: Îmbunătățirea condițiilor de trafic rutier, asigurând o circulație rutieră fluentă în condiții de confort și siguranță pe drumurile din comuna Dumbrăveni (DC24, DC26, DC28, DC29, DC30).

Perioadă de implementare: 2016 - 2020

Obiective specifice:

- Îmbunătățirea infrastructurii locale în satele Dumbrăveni și Sălăgeni;
- Asigurarea accesului locuitorilor și consumatorilor economici la infrastructura de bază;
- Îmbunătățirea căilor de acces între localitățile comunei și fluidizarea traficului local;
- Dezvoltarea economico-socială a comunei Dumbrăveni.

Surse de finanțare: PNDR 2014 - 2020 (Axa Investiții

în crearea și modernizarea infrastructurii de bază la scară mică), bugetul local.

Activități principale:

- Realizare studiu de fezabilitate;
- Elaborare proiect tehnic;
- Elaborare cerere de finanțare;
- Concepția și alcătuirea caietului de sarcini în vederea realizării licitației pentru contractarea lucrării;
- Realizarea lucrării de modernizare a rețelei de drumuri agricole, precum și modernizarea șanțurilor laterale pentru preluarea apei pluviale pe o distanță de 4.8 km;
- Monitorizarea, evaluarea și controlul lucrării;
- Recepția lucrării și darea în folosință.

Beneficiari: Populația comunei Dumbrăveni, participanții la traficul rutier care tranzitează satul și potențialii investitori.

Valoare estimată: 4 317 909 RON

Titlul proiectului: Lucrări de reabilitare a rețelei de iluminat public din comuna Dumbrăveni, județul Suceava

Scop: Satisfacerea cerințelor de vizibilitate pe drumurile publice din comuna Dumbrăveni, corespunzător cu norma română SR 13433/1999

Perioadă de implementare: 2016 - 2020

Obiective specifice:

- Îmbunătățirea rețelei de iluminat public și creșterea randamentului energetic la sistemele de iluminat;
- Adaptarea rețelei de iluminat la standardele europene în acord cu CIE 115/1995;
- Creșterea gradului de confort al populației din punct de vedere al iluminatului public;
- Îmbunătățirea climatului de ordine publică și creșterea gradului de siguranță din comună;
- Reducerea numărului de accidente rutiere pe toate drumurile publice din comuna Dumbrăveni.

Surse de finanțare: PNDR 2014-2020 (Axa Investiții în crearea și modernizarea infrastructurii de bază la scară mică), GAL, bugetul local, Consiliul Județean.

Activități principale:

- Realizare studiu de fezabilitate;
- Elaborare proiect tehnic;
- Elaborare cerere de finanțare;
- Concepția și alcătuirea caietului de sarcini în vederea realizării licitației pentru contractarea lucrării;
- Obținerea acordului special de mediu;
- Execuția lucrării;
- Monitorizarea, evaluarea și controlul lucrării;
- Recepția lucrării și darea în folosință.

Beneficiari: Populația comunei Dumbrăveni, potențialii investitori, agenții economici și instituțiile publice

Valoare estimată: 1 500 000 RON

Titlul proiectului: Extinderea rețelei de alimentare cu apă și canalizare în comuna Dumbrăveni, județul Suceava

Scop: Modernizarea infrastructurii utilitare din comuna Dumbrăveni

Perioadă de implementare: 2016 - 2020

Obiective specifice:

- Îmbunătățirea condițiilor de trai ale locuitorilor din comuna Dumbrăveni;
- Facilitarea accesului tuturor locuitorilor din comuna Dumbrăveni la infrastructura de bază și asigurarea condițiilor la standardele europene;
- Facilitarea accesului turiștilor și consumatorilor economici la utilitățile de bază;
- Atragerea de investitori în comuna Dumbrăveni și crearea de noi locuri de muncă la nivel local;
- Creșterea potențialului economic al comunei Dumbrăveni.
- Reducerea impactului asupra calității factorilor de mediu datorat deficiențelor din cadrul sistemului de colectare și epurare a apelor uzate menajere la nivel local.

Surse de finanțare: PNDR 2014 - 2020 (Axa Investiții în crearea și modernizarea infrastructurii de bază la scară mică), bugetul local, Consiliul Județean, fonduri guvernamentale

Activități principale:

- Realizare studiu de fezabilitate;
- Elaborare proiect tehnic;
- Elaborare cerere de finanțare;

- Concepția și alcătuirea caietului de sarcini în vederea realizării licitației pentru contractarea lucrării;
- Execuția lucrării (extinderea rețelei de alimentare cu apă și canalizare);
- Monitorizarea, evaluarea și controlul lucrării;
- Recepția lucrării și darea în folosință.

Beneficiari: Populația comunei Dumbrăveni, potențialii investitori, agenții economici și instituțiile publice

Valoare estimată: 11 250 000 RON

Titlul proiectului: Reamenjare parc în comuna Dumbrăveni, județul Suceava

Scop: Modernizarea infrastructurii comunei Dumbrăveni

Perioada de implementare: 2016 – 2020

Obiective specifice:

- Punerea în evidență a potențialului natural al zonei;
- Facilitarea socializării dintre locuitorii comunei Dumbrăveni;
- Îmbunătățirea aspectului comunei Dumbrăveni.

Surse de finanțare: PNDL, Consiliul Județean, bugetul local, GAL

Activități principale:

- Amenajarea de spații verzi în comuna Dumbrăveni;
- Dotarea spațiilor verzi cu bănci, coșuri de gunoi, locuri de joacă pentru copii, arbuști;
- Amenajarea de alei și trotuare în comuna Dumbrăveni;
- Amenajarea de parcări în comuna Dumbrăveni.

Beneficiari: Populația comunei Dumbrăveni

Valoare estimată: 4 050 000 RON

Titlul proiectului: Modernizare bază sportivă comuna Dumbrăveni, județul Suceava

Scop: Dezvoltarea infrastructurii sportive din comuna Dumbrăveni și crearea de condiții optime de recreere pentru tinerii din comună

Perioadă de implementare: 2016 - 2020

Obiective specifice:

- Îmbunătățirea condițiilor de recreere pentru locuitorii și tinerii comunei Dumbrăveni;
- Diversificarea activităților sportive;
- Creșterea numărului de competiții sportive organizate;
- Crearea unui punct de atracție pentru locuitorii comunei cât și pentru locuitorii din comunele vecine.

Surse de finanțare: fonduri europene, bugetul local, Consiliul Județean, fonduri guvernamentale

Activități principale:

- Realizare studiu de fezabilitate;
- Elaborare proiect tehnic;
- Elaborare cerere de finanțare;
- Contractarea unei firme specializate în execuția de lucrări de construcție a sălii;
- Dotarea sălii de sport cu echipamente specifice;
- Construcție și dotare vestiare.

Beneficiari: Populația comunei Dumbrăveni

Valoare estimată: 1 000 000 RON

Titlu proiect: Reabilitarea și modernizarea liceului tehnologic "Mihai Eminescu", comuna Dumbrăveni, județul Suceava

Scop: Îmbunătățirea calității infrastructurii sistemului educațional din comună

Perioadă de implementare: 2016 - 2020

Obiective specifice:

- Îmbunătățirea infrastructurii actuale a sistemului de educație prin modernizarea unităților de învățământ existente;
- Îmbunătățirea nivelului calității educației școlare prin asigurarea unor materiale didactice corespunzătoare;
- Creșterea calității serviciilor educaționale din comună;
- Regenerarea mediului rural și a valorilor acestora prin sprijinirea noii generații de a învăța în condiții moderne la standarde europene;
- Creșterea competențelor profesionale în rândul tinerilor.

Surse de finanțare: PNDR 2014-2020 (Axa Investiții în crearea și modernizarea infrastructurii de bază la scară mică), GAL, bugetul local, Consiliul Județean, POR

Activități principale:

- Realizare studiu de fezabilitate;
- Elaborare proiect tehnic;
- Elaborare cerere de finanțare;
- Concepția și alcătuirea caietului de sarcini în vederea realizării licitației pentru contractarea lucrării;

- Execuția lucrării de reabilitare și modernizare a școlilor (ateliere, unități sanitare, laboratoare);
- Dotarea școlilor cu echipamente didactice;
- Dotarea școlilor cu mobilier;
- Dotarea școlilor cu echipamente multimedia;
- Recepția lucrării și darea în folosință.

Beneficiari:

- Actualii școlari din comuna Dumbrăveni;
- Viitorii școlari din comuna Dumbrăveni;

Valoare estimată: 900 000 RON

Titlul proiectului: Modernizarea și dotarea unității de Asistență Socială, în comuna Dumbrăveni, județul Suceava

Scop: Îmbunătățirea serviciilor sociale din comuna Dumbrăveni

Perioadă de implementare: 2016 - 2020

Obiective specifice:

- Modernizarea infrastructurii serviciilor sociale din comuna Dumbrăveni;
- Îmbunătățirea nivelului de trai al persoanelor din comuna Dumbrăveni și din localitățile învecinate;
- Crearea condițiilor necesare îngrijirii persoanelor din comuna Dumbrăveni și prin oferirea servicii sociale de găzduire într-un complex social aliniat la standardele europene;
- Creșterea gradului de integrare și participare socială a persoanelor din comuna Dumbrăveni;
- Creșterea calității serviciilor sociale din comuna Dumbrăveni.

Surse de finanțare: bugetul local, parteneriat public-privat, GAL, Fonduri europene (POCU - Programul Operațional de Capital Uman)

Activități principale:

- Realizare studiu de fezabilitate;
- Elaborare proiect tehnic;
- Elaborare cerere de finanțare;
- Concepția și alcătuirea caietului de sarcini în vederea realizării licitației pentru contractarea lucrării;

- Asigurarea utilităților în conformitate cu standardele europene (racordarea la rețeaua de energie electrică, apă, canalizare);
- Dotarea sediului de asistență socială cu echipamente moderne;
- Recepția lucrării și darea în folosință.

Beneficiari:

- Populația din comuna Dumbrăveni;

Valoare estimată: 1 350 000 RON

Titlul proiectului: Realizarea rețelei de gaz metan în comuna Dumbrăveni, județul Suceava

Scop: Dezvoltarea infrastructurii utilitare din comuna Dumbrăveni

Perioadă de implementare: 2016 - 2020

Obiective specifice:

- Îmbunătățirea condițiilor de viață ale populației din comuna Dumbrăveni;
- Facilitarea accesului tuturor locuitorilor din comuna Dumbrăveni la infrastructura de bază și asigurarea condițiilor la standardele europene;
- Facilitarea accesului turiștilor și consumatorilor economici la utilitățile de bază;
- Atragerea de noi investitori și crearea de noi locuri de muncă la nivelul comunei Dumbrăveni;
- Dezvoltarea economică a comunei Dumbrăveni.

Surse de finanțare: Bugetul local, Consiliul Județean, Fonduri europene, Parteneriate public-private

Activități principale:

- Realizare studiu de fezabilitate;
- Elaborare proiect tehnic;
- Elaborare cerere de finanțare;
- Concepția și alcătuirea caietului de sarcini în vederea realizării licitației pentru contractarea lucrării;
- Execuția lucrării (rețea de gaz metan în comuna Dumbrăveni);
- Monitorizarea, evaluarea și controlul lucrării;

- Recepția lucrării de realizare gaz metan și darea în folosință.

Beneficiari: Populația comunei Dumbrăveni, potențialii investitori, agenții economici și instituțiile publice

Valoare estimată: 1 800 000 RON

Titlul proiectului: "Construire platformă comunală de depozitare și gospodărire a gunoiului de grajd în comuna Dumbrăveni, județul Suceava"

Scop: Dezvoltarea infrastructurii utilitare din comuna Dumbrăveni

Perioadă de implementare: 2019 - 2020

Obiective specifice:

- Reducerea poluării și protejarea mediului;
- Reducerea nivelului de poluare cu nitrați și nitriți în pânza freatică
- Sprijinirea fermierilor locali prin acordarea de facilități la depozitarea gunoiului de grajd

Surse de finanțare: Fondul de mediu

Activități principale:

- Realizare studiu de fezabilitate;
- Elaborare proiect tehnic;
- Elaborare cerere de finanțare;
- Concepția și alcătuirea caietului de sarcini în vederea realizării licitației pentru contractarea lucrării;
- Execuția lucrării (construire platformă comunală de depozitare a gunoiului de grajd în comuna Dumbrăveni);
- Monitorizarea, evaluarea și controlul lucrării;
- Recepția lucrării și darea în folosință.

Beneficiari: Populația comunei Dumbrăveni, potențialii investitori, agenții economici

Valoare estimată: 1.862.248,99 RON

Titlul proiectului: „Achiziție autospecială de stingere a incendiilor pentru dotare SVSU din comuna Dumbrăveni, județul Suceava”

Scop: Dotarea Serviciului Voluntar pentru Situații de Urgență al Comunei Dumbrăveni

Perioadă de implementare: 2019 - 2020

Obiective specifice:

- Creșterea nivelului de siguranță al populației comunei Dumbrăveni
- Creșterea capacității autorităților locale de intervenție în caz de necesitate

Surse de finanțare: GAL Valea Siretului de Jos, PNDR 2014-2020

Activități principale:

- Realizare și depunere proiect;
- Elaborare cerere de finanțare;
- Concepția și alcătuirea caietului de sarcini în vederea realizării achiziției pentru furnizarea bunurilor;
- Furnizare, recepție și punere în folosință.

Beneficiari: Populația comunei Dumbrăveni, potențialii investitori, agenții economici

Valoare estimată: 180.000 EURO

Titlul proiectului: „Construire și dotare Centru medical în comuna Dumbrăveni, județul Suceava”

Scop: Dezvoltarea infrastructurii de servicii medicale în Comuna Dumbrăveni

Perioadă de implementare: 2019 - 2021

Obiective specifice:

- Dezvoltarea și modernizarea serviciilor medicale acordate populației comunei Dumbrăveni
- Îmbunătățirea condițiilor de viață ale populației din comuna Dumbrăveni;
- Facilitarea accesului tuturor locuitorilor din comuna Dumbrăveni la servicii medicale de calitate, acordate în condiții și la standarde europene;

Surse de finanțare: PNDL 2

Activități principale:

- Realizare studiu de fezabilitate;
- Elaborare proiect tehnic;
- Elaborare cerere de finanțare;
- Concepția și alcătuirea caietului de sarcini în vederea realizării licitației pentru contractarea lucrării;
- Execuția lucrării (construire centru medical în comuna Dumbrăveni);
- Monitorizarea, evaluarea și controlul lucrării;
- Recepția lucrării de realizare a centrului medical și darea în folosință.

Beneficiari: Populația comunei Dumbrăveni, potențialii investitori, agenții economici

Valoare estimată: 7.639.400 LEI

Titlul proiectului: „Construire Centru Cultural – PROIECT TIP – VARIANTA V1, comuna Dumbrăveni, județul Suceava”

Scop: Dezvoltarea infrastructurii culturale în Comuna Dumbrăveni

Perioadă de implementare: 2019 - 2021

Obiective specifice:

- Promovarea și susținerea activităților culturale în comuna Dumbrăveni,
- Susținerea mediului cultural în comună;
- Facilitarea accesului tuturor locuitorilor din comuna Dumbrăveni la evenimente culturale de calitate;

Surse de finanțare: CNI

Activități principale:

- Realizare studiu de fezabilitate;
- Elaborare proiect tehnic;
- Elaborare cerere de finanțare;

- Concepția și alcătuirea caietului de sarcini în vederea realizării licitației pentru contractarea lucrării;
- Execuția lucrării (construire centru cultural în comuna Dumbrăveni);
- Monitorizarea, evaluarea și controlul lucrării;
- Recepția lucrării de realizare a centrului cultural și darea în folosință.

Beneficiari: Populația comunei Dumbrăveni, mediul de afaceri și mediul cultural

Valoare estimată: 3.940.651,18 LEI

Titlul proiectului: „Modernizarea, dotarea și echiparea infrastructurii educationale a Liceului tehnologic Mihai Eminescu, comuna Dumbrăveni, județul Suceava”

Scop: Dezvoltarea infrastructurii școlare în Comuna Dumbrăveni

Perioadă de implementare: 2019 - 2020

Obiective specifice:

- Îmbunătățirea infrastructurii școlare;
- Creșterea nivelului actului educațional

Surse de finanțare: POR 2014-2020

Activități principale:

- Realizare studiu de fezabilitate;
- Elaborare proiect tehnic;
- Elaborare cerere de finanțare;
- Concepția și alcătuirea caietului de sarcini în vederea realizării licitației pentru contractarea lucrării/achiziția de bunuri;
- Execuția lucrării (renovare Liceu tehnologic) și desfășurarea achiziției de bunuri;
- Monitorizarea, evaluarea și controlul lucrării;
- Recepția lucrării de realizare a lucrărilor de renovare și darea în folosință a bunurilor achiziționate.

Beneficiari: Populația comunei Dumbrăveni, elevi și cadre didactice

Valoare estimată: 2.679.174, 61 LEI

Titlul proiectului: "Construire bazin de înot Școala gimnaziala Dumbrăveni, județul Suceava"

Scop: Dezvoltarea infrastructurii utilitare din comuna Dumbrăveni

Perioadă de implementare: 2019 - 2021

Obiective specifice:

- Modernizarea infrastructurii școlare
- Creșterea nivelului actului educațional
- Facilitarea accesului elevilor la programe de educație sportivă

Surse de finanțare: CNI

Activități principale:

- Realizare studiu de fezabilitate;
- Elaborare proiect tehnic;
- Elaborare cerere de finanțare;
- Concepția și alcătuirea caietului de sarcini în vederea realizării licitației pentru contractarea lucrării;
- Execuția lucrării (construire bazin de înot);
- Monitorizarea, evaluarea și controlul lucrării;
- Recepția lucrării și darea în folosință.

Beneficiari: Populația comunei Dumbrăveni

Valoare estimată: 7.216.196,51 RON

Titlul proiectului: "Construire și amenajare parc în comuna Dumbrăveni, județul Suceava"

Scop: Dezvoltarea infrastructurii utilitare din comuna Dumbrăveni

Perioadă de implementare: 2019 - 2021

Obiective specifice:

- Îmbunătățirea condițiilor de viață ale populației din comuna Dumbrăveni;

- Facilitarea accesului tuturor locuitorilor din comuna Dumbrăveni la infrastructura de bază și asigurarea condițiilor la standardele europene;

Surse de finanțare: CNI

Activități principale:

- Realizare studiu de fezabilitate;
- Elaborare proiect tehnic;
- Elaborare cerere de finanțare;

- Concepția și alcătuirea caietului de sarcini în vederea realizării licitației pentru contractarea lucrării;
- Execuția lucrării (construire parc comunal);
- Monitorizarea, evaluarea și controlul lucrării;
- Recepția lucrării și darea în folosință.

Beneficiari: Populația comunei Dumbrăveni

Valoare estimată: 9.392.760 RON

Titlul proiectului: "Construire bloc de locuințe ANL în comuna Dumbrăveni, județul Suceava"

Scop: Dezvoltarea infrastructurii utilitare din comuna Dumbrăveni

Perioadă de implementare: 2019 - 2022

Obiective specifice:

- Îmbunătățirea condițiilor de viață ale populației din comuna Dumbrăveni;
- Facilitarea accesului tuturor locuitorilor din comuna Dumbrăveni la infrastructura de bază și asigurarea condițiilor la standardele europene;

Surse de finanțare: ANL

Activități principale:

- Realizare studiu de fezabilitate;
- Elaborare proiect tehnic;
- Elaborare cerere de finanțare;

- Concepția și alcătuirea caietului de sarcini în vederea realizării licitației pentru contractarea lucrării;
- Execuția lucrării (construire bloc de locuințe);
- Monitorizarea, evaluarea și controlul lucrării;
- Recepția lucrării și darea în folosință.

Beneficiari: Medici, medici veterinari, agenți locali de poliție, cadre didactice

Valoare estimată: 3.705.473 RON

Titlul proiectului: "Construire Cămin cultural în localitatea Sălăgeni din comuna Dumbrăveni, județul Suceava"

Scop: Dezvoltarea infrastructurii utilitare din comuna Dumbrăveni

Perioadă de implementare: 2019 - 2022

Obiective specifice:

- Îmbunătățirea condițiilor de viață ale populației din comuna Dumbrăveni;
- Facilitarea accesului tuturor locuitorilor din comuna Dumbrăveni la infrastructura de bază și asigurarea condițiilor la standardele europene;

Surse de finanțare: CNI

Activități principale:

- Realizare studiu de fezabilitate;
- Elaborare proiect tehnic;
- Elaborare cerere de finanțare;
- Concepția și alcătuirea caietului de sarcini în vederea realizării licitației pentru contractarea lucrării;
- Execuția lucrării (construire cămin cultural);
- Monitorizarea, evaluarea și controlul lucrării;
- Recepția lucrării și darea în folosință.

Beneficiari: Populația comunei Dumbrăveni, agenți economici, investitori etc

Valoare estimată: 2.467.510 RON

Titlul proiectului: Modernizarea rețelei de drumuri comunale, comuna Dumbrăveni, județul Suceava

Scop: Îmbunătățirea condițiilor de trafic rutier, asigurând o circulație rutieră fluentă în condiții de confort și siguranță pe drumurile din comuna Dumbrăveni (DC5, DC8, DC9, DC21).

Perioadă de implementare: 2019 - 2021

Obiective specifice:

- Îmbunătățirea infrastructurii locale în satele Dumbrăveni și Sălăgeni;
- Asigurarea accesului locuitorilor și consumatorilor economici la infrastructura de bază;
- Îmbunătățirea căilor de acces între localitățile comunei și fluidizarea traficului local;
- Dezvoltarea economico-socială a comunei Dumbrăveni.

Surse de finanțare: PNDR 2014 - 2020, bugetul local, PNDL.

Activități principale:

- Realizare studiu de fezabilitate;
- Elaborare proiect tehnic;
- Elaborare cerere de finanțare;
- Concepția și alcătuirea caietului de sarcini în vederea realizării licitației pentru contractarea lucrării;
- Realizarea lucrării de modernizare a rețelei de drumuri, precum și modernizarea șanțurilor laterale pentru preluarea apei pluviale pe o distanță de 5 km;
- Monitorizarea, evaluarea și controlul lucrării;
- Recepția lucrării și darea în folosință.

Beneficiari: Populația comunei Dumbrăveni, participanții la traficul rutier care tranzitează satul și potențialii investitori.

Valoare estimată: 3.114.555 RON

Titlul proiectului: Modernizarea rețelei de drumuri comunale, comuna Dumbrăveni, județul Suceava

Scop: Îmbunătățirea condițiilor de trafic rutier, asigurând o circulație rutieră fluentă în condiții de confort și siguranță pe drumurile din comuna Dumbrăveni (DC3, DC4, DC5, DC7, DC8, DC9, DC10, DC12, DC13, DC14, DC15, DC16, DC17, DC19, DC20, DC22, DC39, DC42, DC133, DC150).

Perioadă de implementare: 2019 - 2021

Obiective specifice:

- Îmbunătățirea infrastructurii locale în satele Dumbrăveni și Sălăgeni;
- Asigurarea accesului locuitorilor și consumatorilor economici la infrastructura de bază;
- Îmbunătățirea căilor de acces între localitățile comunei și fluidizarea traficului local;
- Dezvoltarea economico-socială a comunei Dumbrăveni.

Surse de finanțare: Fondul Național de Investiții

Activități principale:

- Realizare studiu de fezabilitate;
- Elaborare proiect tehnic;
- Elaborare cerere de finanțare;
- Concepția și alcătuirea caietului de sarcini în vederea realizării licitației pentru contractarea lucrării;
- Realizarea lucrării de modernizare a rețelei de drumuri, precum și modernizarea șanțurilor laterale pentru preluarea apei pluviale pe o distanță de 15 km;
- Monitorizarea, evaluarea și controlul lucrării;
- Recepția lucrării și darea în folosință.

Beneficiari: Populația comunei Dumbrăveni, participanții la traficul rutier care tranzitează satul și potențialii investitori.

Valoare estimată: 20.000.000 RON

Titlul proiectului: "Construire remiză de pompieri în comuna Dumbrăveni, județul Suceava"

Scop: Dezvoltarea infrastructurii utilitare din comuna Dumbrăveni

Perioadă de implementare: 2019 - 2022

Obiective specifice:

- Îmbunătățirea siguranței populației din comuna Dumbrăveni;
- Facilitarea accesului tuturor locuitorilor din comuna Dumbrăveni la infrastructura de bază și asigurarea condițiilor la standardele europene;

Surse de finanțare: CNI

Activități principale:

- Realizare studiu de fezabilitate;
- Elaborare proiect tehnic;
- Elaborare cerere de finanțare;
- Concepția și alcătuirea caietului de sarcini în vederea realizării licitației pentru contractarea lucrării;
- Execuția lucrării (construire remiză de pompieri);
- Monitorizarea, evaluarea și controlul lucrării;
- Recepția lucrării și darea în folosință.

Beneficiari: Populația comunei Dumbrăveni, instituții publice, mediul privat etc

Valoare estimată: 700.000 RON

Titlul proiectului: "Construire și dotare sediu Primărie în comuna Dumbrăveni, județul Suceava"

Scop: Dezvoltarea infrastructurii utilitare din comuna Dumbrăveni

Perioadă de implementare: 2019 - 2022

Obiective specifice:

- Îmbunătățirea infrastructurii locale în comuna Dumbrăveni;
- Facilitarea accesului tuturor locuitorilor din comuna Dumbrăveni la infrastructura de bază și asigurarea condițiilor la standardele europene;

Surse de finanțare: CNI

Activități principale:

- Realizare studiu de fezabilitate;
- Elaborare proiect tehnic;
- Elaborare cerere de finanțare;
- Concepția și alcătuirea caietului de sarcini în vederea realizării licitației pentru contractarea lucrării;
- Execuția lucrării (construire sediu primărie);
- Monitorizarea, evaluarea și controlul lucrării;
- Recepția lucrării și darea în folosință.

Beneficiari: Populația comunei Dumbrăveni, instituții publice, mediul privat etc

Valoare estimată: 16.000.000 RON

Titlul proiectului: "Construire și dotare Complex sportiv, comuna Dumbrăveni, județul Suceava"

Scop: Dezvoltarea infrastructurii din comuna Dumbrăveni

Perioadă de implementare: 2019 - 2022

Obiective specifice:

- Relansarea activităților de educație fizică și sport (în special a jocului de fotbal) pentru toate categoriile populației.
- Stimularea interesului pentru activitățile cu caracter sportiv.
- Creșterea nivelului de educație, de socializare și a stării de sănătate.
- Ridicarea standardului de viață al locuitorilor comunei.
- Posibilitatea desfășurării activităților sportive în corelare cu programele naționale de dezvoltare.
- Creșterea numărului de copii și tineri care participă la competiții sportive.

Surse de finanțare: CNI

Activități principale:

- Realizare studiu de fezabilitate;
- Elaborare proiect tehnic;
- Elaborare cerere de finanțare;
- Concepția și alcătuirea caietului de sarcini în vederea realizării licitației pentru contractarea lucrării;
- Execuția lucrării (construire Complex sportiv);
- Monitorizarea, evaluarea și controlul lucrării;
- Recepția lucrării și darea în folosință.

Beneficiari: Populația comunei Dumbrăveni, instituții publice, mediul privat etc

Valoare estimată: 85.000.000 RON

Titlul proiectului: "Construire și dotare Anexă socială în comuna Dumbrăveni, județul Suceava"

Scop: Dezvoltarea infrastructurii din comuna Dumbrăveni

Perioadă de implementare: 2019 - 2022

Obiective specifice:

- Îmbunătățirea infrastructurii locale în comuna Dumbrăveni;
- Facilitarea accesului tuturor locuitorilor din comuna Dumbrăveni la oficierea ceremoniilor funerare în condiții optime, conform cu legislația în domeniu;

Surse de finanțare: CNI

Activități principale:

- Realizare studiu de fezabilitate;
- Elaborare proiect tehnic;
- Elaborare cerere de finanțare;
- Concepția și alcătuirea caietului de sarcini în vederea realizării licitației pentru contractarea lucrării;
- Execuția lucrării (construire anexă socială);
- Monitorizarea, evaluarea și controlul lucrării;
- Recepția lucrării și darea în folosință.

Beneficiari: Populația comunei Dumbrăveni

Valoare estimată: 4.900.000 RON

Titlul proiectului: "Construire și dotare Bibliotecă în comuna Dumbrăveni, județul Suceava"

Scop: Dezvoltarea infrastructurii din comuna Dumbrăveni

Perioadă de implementare: 2019 - 2022

Obiective specifice:

- Îmbunătățirea infrastructurii locale în comuna Dumbrăveni;
- Crearea unui spațiu adecvat pentru punerea la dispoziția cetățenilor de diferite vârste a colecțiilor publice sau particulare de cărți, de manuscrise, de publicații periodice etc. aranjate și clasate într-o anumită ordine, colecții de tiparuri identificate ca aspect, care tratează teme dintr-un domeniu oarecare, implicit aplicațiile informatice
- Facilitarea accesului locuitorilor comunei la resursă informațională

Surse de finanțare: CNI

Activități principale:

- Realizare studiu de fezabilitate;
- Elaborare proiect tehnic;
- Elaborare cerere de finanțare;
- Concepția și alcătuirea caietului de sarcini în vederea realizării licitației pentru contractarea lucrării;
- Execuția lucrării (construire bibliotecă);
- Monitorizarea, evaluarea și controlul lucrării;
- Recepția lucrării și darea în folosință.

Beneficiari: Populația comunei Dumbrăveni, instituții publice, mediul privat etc

Valoare estimată: 8.200.000 RON

Titlul proiectului: "Modernizare și dotare creșă în comuna Dumbrăveni, județul Suceava"

Scop: Dezvoltarea infrastructurii din comuna Dumbrăveni

Perioadă de implementare: 2019 - 2022

Obiective specifice:

- Creșterea eficienței activităților de învățământ preșcolar prin crearea de condiții decente, moderne pentru spațiile de învățământ
- Creșterea accesibilității locuitorilor din zonă de a beneficia de educație pt copii într-un mediu organizat
- Creșterea gradului de ocupare a persoanelor casnice care se vor degreva de sarcina de supraveghere a copiilor

Surse de finanțare: Granturi SEE&Norvegiene

Activități principale:

- Realizare studiu de fezabilitate;
- Elaborare proiect tehnic;
- Elaborare cerere de finanțare;
- Concepția și alcătuirea caietului de sarcini în vederea realizării licitației pentru contractarea lucrării;
- Execuția lucrării (construire bibliotecă);
- Monitorizarea, evaluarea și controlul lucrării;
- Recepția lucrării și darea în folosință.

Beneficiari: Populația comunei Dumbrăveni, instituții publice, mediul privat etc

Valoare estimată: 900.000 RON

Proiecte strategice propuse de populația comunei Dumbrăveni

Potrivit studiului realizat asupra opiniei populației comunei Dumbrăveni, în aprilie 2014, principalele proiecte strategice ce ar trebui implementate la nivel local sunt:

- Dezvoltarea infrastructurii utilitare fiind principalul proiect pe care populația comunei Dumbrăveni dorește ca Primăria să-l implementeze;
- Atragerea de investitori și crearea de locuri de muncă;
- Dezvoltarea infrastructurii rutiere;
- Creare spații de joacă pentru copiii/ parcuri;
- Realizare sală de sport/ teren de sport;
- Acordare de ajutoare sociale;
- Reabilitare școală/ grădiniță;
- Organizare evenimente culturale;
- Îmbunătățire servicii de salubritate;
- Reabilitare cămin cultural;
- Dezvoltare infrastructură comunitară;
- Acces la serviciile de telecomunicații și internet;
- Îmbunătățire serviciilor de pază și protecție;
- Reducere taxe și impozite;
- Realizare treceri pietonale;
- Dezvoltare sector industrial.

Populația dorește să se pună accent în special pe atragerea de investitori și crearea locurilor de muncă, astfel nivelul de trai din comuna Dumbrăveni se va dezvolta.

Proiecte potențiale dezvoltate la nivelul comunei de către mediul privat în limita a 200 000 EURO

În urma studiului asupra mediului de afaceri din comuna Dumbrăveni, se evidențiază faptul că, agenții economici susțin că, în eventualitatea în care ar dispune de suma de 200.000 Euro nerambursabilă, ar implementa următoarele proiecte:

- Dezvoltarea propriei afaceri;
- Extinderea rețelei de apă și canal;
- Înființarea unei firmei zootehnice;
- Modernizarea firmei zootehnice;
- Modernizarea spitalului;
- Înființarea unei ferme agricole;
- Amenajarea unei cantine;
- Amenajarea unei grădinițe cu program prelungit;
- Infrastructura rutieră;
- Racordarea la rețeaua de gaz.

Implementarea Strategiei de Dezvoltare Locală și a portofoliului de acțiuni va lua în calcul proiectele destinate mediului public ce ating dezvoltarea teritoriului din punct de vedere al infrastructurii (drumuri, alimentare cu apă, canalizare, și iluminat public), necesară pentru implementarea proiectelor mediului privat, ca un tot unitar, finalitatea acestui proces asigurând **creșterea calității vieții locuitorilor comunei.**

15. SURSE DE FINANȚARE

Atât elaborarea, cât și implementarea proiectelor de dezvoltare a comunei Dumbrăveni se poate realiza numai cu susținerea financiară din diferite surse de finanțare: Bugetul Local, Bugetul Consiliului Județean, Fonduri Guvernamentale, Fonduri Europene rambursabile ori nerambursabile, fonduri provenite din parteneriate public-private, credite bancare etc.

Fondurile Structurale (Europene) și de Coeziune sau Instrumentele Structurale sunt instrumente financiare prin care Uniunea Europeană acționează pentru eliminarea disparităților economice și sociale între regiuni, în scopul realizării coeziunii economice și sociale, și reprezintă suportul punerii în aplicare a politicii de coeziune a Uniunii Europene. În vederea atingerii obiectivelor pentru care a fost creată, Uniunea Europeană acționează prin stabilirea unei piețe unice și a unei uniuni economice și monetare și prin implementarea unor politici comune, principalele fiind: politica de coeziune, politica agricolă comună și politica privind pescuitul.

1. **Politica de coeziune** a fost concepută pentru:

- ✓ sprijinirea regiunilor rămase în urmă să recupereze decalajul economic și social față de cele mai dezvoltate regiuni ale Uniunii;

- ✓ diversificarea economică a regiunilor confruntate cu probleme de restructurare economică;
- ✓ revitalizarea zonelor urbane aflate în declin;
- ✓ crearea de noi locuri de muncă.

O parte importantă a politicii de coeziune o constituie politica socială și de ocupare a forței de muncă, care are rolul de a contribui la „dezvoltarea Sistemului Social European modern, inovativ și durabil, cu locuri de muncă mai multe și mai bune, într-o societate bazată pe oportunități egale”.

Politica de coeziune acționează prin intermediul Instrumentelor Structurale:

- Fondurile Structurale:

1. Fondul European de Dezvoltare Regională;

2. Fondul Social European.

- Fondul de Coeziune.

2. Politica agricolă comună - are rolul de a asigura fermierilor un standard de viață rezonabil, iar consumatorilor produse agricole de calitate la prețuri rezonabile. Politica agricolă comună dispune de un set de reguli și mecanisme ce reglementează producția, comerțul și procesarea produselor agricole, un accent sporit punându-se pe dezvoltarea rurală. Din punct de vedere financiar, politica agricolă comună este cea mai semnificativă, fiind susținută cu resurse financiare care reprezintă aproximativ jumătate din bugetul Uniunii Europene.

Aceste resurse financiare sunt alocate în cadrul a două fonduri:

- ✓ Fondul European pentru Garantare Agricolă (destinat plăților directe către agricultori și măsurilor de piață);
- ✓ Fondul European Agricol pentru Dezvoltare Rurală (destinat dezvoltării rurale).

3. Politica privind pescuitul are drept rațiune administrarea fondului piscicol pentru beneficiul atât al comunităților pescărești, cât și al consumatorilor, asigurându-se prevenirea pescuitului în exces. Politica privind pescuitul are ca instrument de finanțare Fondul European pentru Pescuit.

Fiecare instrument este aplicat prin intermediul programelor operaționale și sectoriale pentru o anumită perioadă de programare, perioada curentă fiind 2014 - 2020.

Fondul European de Dezvoltare Regională urmărește consolidarea coeziunii economice și sociale în cadrul Uniunii Europene prin corectarea dezechilibrelor existente între regiunile acesteia. FEDR își concentrează investițiile asupra mai multor domenii prioritare cheie. Această abordare este cunoscută sub denumirea de "concentrare tematică":

- ✓ Inovare și cercetare;
- ✓ Agenda digitală;
- ✓ Sprijin pentru întreprinderile mici și mijlocii (IMM-uri);
- ✓ Economie cu emisii reduse de carbon.

Resursele Fondului European de Dezvoltare Regională alocate acestor priorități depind de categoria regiunii:

- ✓ În regiunile mai dezvoltate, cel puțin 80.0% din fonduri trebuie să se concentreze pe cel puțin două dintre aceste priorități;
- ✓ În regiunile de tranziție, concentrarea este de 60.0% din fonduri;
- ✓ Concentrarea este de 50.0% în regiunile mai puțin dezvoltate.

În plus, unele resurse FEDR trebuie să fie canalizate în mod specific spre proiectele legate de o economie cu emisii reduse de carbon:

- ✓ Regiunile mai dezvoltate - 20.0%;
- ✓ Regiunile de tranziție - 15.0%;
- ✓ Regiunile mai puțin dezvoltate - 12.0%.

Fondul Social European (FSE) este principalul instrument prin care Europa susține crearea de locuri de muncă, ajută oamenii să obțină locuri de muncă mai bune și asigură oportunități profesionale mai echitabile pentru toți cetățenii UE. Fondul funcționează prin investiții în capitalul uman al

Europei - angajații, tinerii și toți cei aflați în căutarea unui loc de muncă. Finanțarea FSE de 10 miliarde EURO pe an îmbunătățește perspectivele

de angajare pentru milioane de europeni, în special pentru cei cărora le este dificil să își găsească de lucru.

Obiectivele FSE pentru perioada 2014 - 2020 sunt:

Ocuparea forței de muncă: FSE va sprijini organizațiile din întreaga UE să implementeze proiecte având drept obiectiv formarea profesională și facilitarea angajării. Se vor finanța, de asemenea, inițiative de susținere a întreprinzătorilor prin finanțare inițială, precum și inițiative de sprijinire a companiilor care se confruntă cu restructurări sau cu un număr insuficient de lucrători calificați.

Sprijinirea accesului tinerilor pe piața muncii va fi o prioritate pentru FSE în toate țările UE.

Incluziunea socială: ocuparea forței de muncă este modalitatea cea mai eficace de a le oferi oamenilor independență, siguranță financiară și un sentiment al apartenenței. FSE va finanța în continuare mii și mii de proiecte care îi ajută pe cei aflați în dificultate și pe cei proveniți din grupuri defavorizate să obțină competențe și locuri de muncă și să se bucure de aceleași oportunități ca și ceilalți.

Creșterea calității educației: FSE finanțează în întreaga UE activități pentru creșterea calității învățământului și formării și pentru a se asigura că tinerii își încheie studiile și dobândesc competențele de care au nevoie pentru a fi mai competitivi pe piața muncii. Reducerea abandonului școlar este o prioritate în acest sens, alături de îmbunătățirea oportunităților de învățământ vocațional și superior.

O administrație publică mai puternică: FSE va sprijini eforturile statelor membre de a spori **calitatea administrației și a guvernării publice**, susținând astfel reformele structurale ale statelor prin punerea la dispoziție a capacităților administrative și instituționale necesare.

Fondul European Agricol pentru Dezvoltare Rurală sprijină țările membre ale Uniunii Europene prin acordarea de finanțări pentru implementarea Politicilor Agricole Comune. FEADR este implementat în perioada de programare financiară 2014 - 2020 prin Programul Național de Dezvoltare Rurală 2014 - 2020.

Programul Național de Dezvoltare Rurală contribuie la realizarea unei creșteri inteligente prin sprijinirea formelor de cooperare între instituțiile de cercetare și fermieri și alți actori ai economiei rurale, dar și prin sprijinirea componentei de formare profesională, dobândire de competențe și diseminare a informației.

De asemenea, PNDR are în vedere o creștere durabilă care pune accent pe scăderea emisiilor de carbon și sprijinirea practicilor agricole prietenoase cu mediul. Nu în ultimul rând, sprijinul acordat investițiilor în infrastructura și economia rurală duce la reducerea sărăciei și crearea de locuri de muncă în zonele rurale, contribuind astfel la o creștere favorabilă incluziunii.

Urmând liniile trasate de această strategie ambițioasă, PNDR își propune să răspundă obiectivelor generale ale Politicii Agricole Comune legate de securitatea alimentară, gestionarea durabilă a resurselor naturale și dezvoltarea teritorială echilibrată, dar și obiectivelor specifice ale dezvoltării rurale. Astfel, PNDR își propune să sprijine într-un mod sustenabil și inteligent dezvoltarea economică și socială a zonelor rurale din România.

România se confruntă cu provocări enorme în atingerea potențialului său economic și social, în sectorul agro-alimentar și forestier, precum și la nivelul zonelor rurale. PIB-ul pe cap de locuitor este mai mic de 50.0% din media UE și semnificativ mai mic în zonele rurale.



Din punct de vedere al dezvoltării, zonele rurale înregistrează un decalaj semnificativ față de zonele urbane și se caracterizează prin:

- ✓ deficiențe structurale persistente (numărul mare al populației ocupate în agricultură, îmbătrânirea populației, un număr mare de exploatații de subzistență etc.);
- ✓ valoare adăugată scăzută a produselor agro-alimentare;
- ✓ randamentele și productivitatea muncii scăzute în special în agricultura de semisubzistență;
- ✓ spirit antreprenorial slab pentru dezvoltarea activităților economice, acces redus la credite;
- ✓ o piață a terenurilor nefuncțională;
- ✓ o modestă orientare către export;
- ✓ investiții insuficiente în cercetare și dezvoltare;
- ✓ accesul la servicii și infrastructură cu mult în urma zonelor urbane;
- ✓ creșterea continuă a disparităților regionale;
- ✓ o pondere ridicată a populației expuse riscului de sărăcie și excluziune socială;

- ✓ o administrație publică ineficientă;
- ✓ o serie de riscuri pentru oameni și mediu exacerbate de schimbările climatice și care reprezintă o amenințare pentru zonele rurale și, în general, a teritoriului național.

Măsura 4. Investiții în active fizice

Sub - măsura 4.1 - Investiții în exploatații agricole

Scopul investițiilor sprijinite în cadrul acestei sub - măsuri este sprijinirea investițiilor pentru creșterea competitivității exploatațiilor agricole prin dotarea cu utilaje și echipamente performante în raport cu structura agricolă actuală, precum și investițiile pentru modernizarea fermei (în special cele de dimensiuni medii și asocieri de ferme mici și medii) și îmbunătățirea calității activelor fixe.

Obiectivele sub - măsurii 4.1:

- ✓ Îmbunătățirea performanțelor generale ale exploatațiilor agricole prin creșterea competitivității activității agricole, a diversificării producției agricole și a calității produselor obținute;
- ✓ Restructurarea exploatațiilor de dimensiuni mici și medii și transformarea acestora în exploatații comerciale;
- ✓ Respectarea standardelor comunitare aplicabile tuturor tipurilor de investiții;
- ✓ Creșterea valorii adăugate a produselor agricole prin procesarea produselor la nivelul fermei și comercializarea directă a acestora în vederea creării și promovării lanțurilor alimentare integrate.

Beneficiari:

- ✓ Fermierii, cu excepția persoanelor fizice neautorizate;
- ✓ Cooperativele (cooperativele agricole și societățile cooperative agricole), grupuri de producători, constituite în baza legislației naționale în vigoare care deservește interesele membrilor.

Sprijinul nerambursabil se va acorda după cum urmează:

În cazul fermelor având dimensiunea economică până la 500 000 SO (valoare producție standard în euro) sprijinul public nerambursabil va fi de 50.0% din totalul cheltuielilor eligibile și nu va depăși:

- pentru proiectele care prevăd achiziții simple:

- ✓ maximum 500 000 euro, respectiv 100 000 euro pentru fermele mici;

- pentru proiectele care prevăd construcții-montaj:

- ✓ maximum 1 000 000 euro pentru sectorul vegetal, respectiv 200 000 euro pentru fermele mici din sectorul vegetal;
- ✓ maximum 1 500 000 euro pentru legume în spații protejate (sere) și sectorul zootehnic, respectiv 300 000 euro pentru fermele mici din sectorul zootehnic;

- pentru proiectele care prevăd crearea de lanțuri alimentare integrate:

- ✓ maximum 2 000 000 euro, respectiv 400 000 euro pentru fermele mici.

În cazul fermelor având dimensiunea economică peste 500 000 SO, sprijinul public nerambursabil va fi de 30.0% și nu va depăși:

- pentru proiectele care prevăd achiziții simple:

- ✓ maximum 500 000 euro;

- pentru proiectele care prevăd construcții- montaj:

- ✓ maximum 1 000 000 euro pentru sectorul vegetal, respectiv maximum 1 500 000 euro pentru legume în spații protejate (sere) și sectorul zootehnic;

- pentru proiectele care prevăd crearea de lanțuri alimentare integrate:

- ✓ maximum 2 000 000 euro.

În cazul cooperativelor și a grupurilor de producători sprijinul va fi 50.0% fără a depăși maximum 2 000 000 euro indiferent de tipul investiției.

Sub - măsura 4.1a - Investiții în exploatații pomicole

Scopul investițiilor sprijinite în cadrul acestei sub - măsuri este creșterea competitivității exploatațiilor pomicole prin dotarea cu utilaje și echipamente, înființarea, modernizarea și/sau extinderea unităților de procesare, înființarea de plantații pomicole, reconversia plantațiilor existente și creșterea suprafețelor ocupate de pepinierele pomicole.

Obiectivele sub - măsurii 4.1a:

- ✓ Creșterea competitivității, diversificarea producției, creșterea calității produselor obținute și îmbunătățirea performanței generale a exploatațiilor pomicole;
- ✓ Creșterea valorii adăugate a produselor prin sprijinirea procesării fructelor la nivel de fermă și a comercializării directe a produselor obținute;
- ✓ Dezvoltarea lanțurilor scurte de aprovizionare;

- ✓ Eficientizarea costurilor de producție prin promovarea producerii și utilizării energiei din surse regenerabile în cadrul fermei și prin reducerea consumului de energie.

Beneficiari:

- ✓ Fermieri, cu excepția persoanelor fizice neautorizate;
- ✓ Grupurile de producători și cooperative (societățile cooperative agricole și cooperativele agricole, constituite în baza legislației naționale în vigoare care activează în sectorul pomicol) cu condiția ca investițiile realizate să deservească interesele propriilor membri.

Sprijinul nerambursabil se va acorda după cum urmează:

Ferme mici:

- Intensitatea sprijinului este de 50.0% din totalul cheltuielilor eligibile, fără a depăși:

- ✓ 100 000 euro pentru achiziții simple;
- ✓ 300 000 euro în cazul investițiilor în activitatea de producție (utilaje, înființare, reconversie etc.);
- ✓ 450 000 euro pentru investițiile care conduc la un lanț alimentar integrat, la nivelul exploatației agricole (producție, procesare, comercializare).

Ferme medii:

- Intensitatea sprijinului este de 50.0% din totalul cheltuielilor eligibile, fără a depăși:

- ✓ 200 000 euro pentru investițiile care presupun achiziții simple;
- ✓ 600 000 euro în cazul investițiilor în activitatea de producție (utilaje, înființare, reconversie etc.);
- ✓ 900 000 euro pentru investițiile care conduc la un lanț alimentar integrat, la nivelul exploatației agricole (producție, procesare, comercializare).

Obținere material de înmulțire și material de plantare fructifer

- Intensitatea sprijinului este de 50.0% din totalul cheltuielilor eligibile, fără a depăși:

- ✓ 600 000 euro în cazul investițiilor în activitatea de producție (utilaje, înființare).

Ferme mari:

- Intensitatea sprijinului este de 50.0% din totalul cheltuielilor eligibile, fără a depăși:

- ✓ 250 000 euro pentru investițiile care presupun achiziții simple;
- ✓ 750 000 euro în cazul investițiilor în activitatea de producție (utilaje, înființare, reconversie);
- ✓ 1 050 000 euro pentru investițiile care conduc la un lanț alimentar integrat, la nivelul exploatației agricole (producție, procesare, comercializare).

Forme asociative:

- Intensitatea sprijinului este de 50.0% din totalul cheltuielilor eligibile, fără a depăși:

- ✓ 350 000 euro pentru investițiile care presupun achiziții simple;
- ✓ 600 000 euro pentru obținere material de înmulțire și material de plantare fructifer;
- ✓ 750 000 euro în cazul investițiilor în activitatea de producție (utilaje, înființare, reconversie);
- ✓ 1 050 000 euro pentru investițiile care conduc la un lanț alimentar integrat, la nivelul exploatației agricole (producție, procesare, comercializare).

Sub - măsura 4.2 - Investiții pentru procesarea/ marketingul produselor agricole

Scopul investițiilor sprijinite în cadrul acestei sub - măsuri este sprijinirea întreprinderilor care realizează investiții corporale și necorporale pentru procesarea și marketingul produselor agricole cuprinse, cu excepția produselor pescărești.

Obiectivele sub - măsurii 4.2:

- ✓ Înființarea și/sau modernizarea unităților de procesare și comercializare;
- ✓ Introducerea de noi tehnologii pentru dezvoltarea de noi produse și procese;
- ✓ Aplicarea măsurilor de protecție a mediului, inclusiv scăderea consumului de energie și a emisiilor GES;
- ✓ Promovarea investițiilor pentru producerea și utilizarea energiei din surse regenerabile;
- ✓ Creșterea numărului de locuri de muncă.

Beneficiari:

- ✓ Întreprinderile definite conform legislației naționale în vigoare;
- ✓ Cooperativele, grupurile de producători constituite în baza legislației naționale în vigoare.

Sprijinul nerambursabil va fi de:

- 50.0% din totalul cheltuielilor eligibile pentru IMM-uri și grupuri de producători/cooperative;

- 40.0% pentru alte întreprinderi;

- nu va depăși:

- ✓ 1 000 000 euro/proiect pentru IMM, în cazul proiectelor care nu presupun investiții care conduc la un lanț alimentar integrat;
- ✓ 1 500 000 euro/proiect pentru alte întreprinderi pentru proiectele care nu presupun investiții care conduc la un lanț alimentar integrat;
- ✓ 2 500 000 euro/proiect pentru investițiile care conduc la un lanț alimentar integrat (indiferent de tipul de solicitant), precum și pentru forme asociative (cooperative și grupuri de producători) în cazul proiectelor care nu presupun investiții care conduc la un lanț alimentar integrat.

Sub - măsura 4.2a - Investiții în procesarea/ marketingul produselor din sectorul pomicol

Scopul investițiilor sprijinite în cadrul acestei sub - măsuri este sprijinirea investițiilor corporale și necorporale în cadrul întreprinderilor de prelucrare și comercializare a fructelor și marketingul produselor din fructe.

Obiectivele sub - măsurii 4.2a:

- ✓ modernizarea și crearea de unități de procesare;
- ✓ introducerea de noi tehnologii pentru dezvoltarea de noi produse și procese tehnologice;
- ✓ creșterea valorii adăugate a produselor din sectorul pomicol;
- ✓ îmbunătățirea controlului intern al calității;
- ✓ creșterea numărului de locuri de muncă;
- ✓ scăderea consumului de energie și a emisiilor de GES.

Beneficiari:

- ✓ Întreprinderile micro, mici, mijlocii și mari, definite conform legislației naționale în vigoare;
- ✓ Cooperativele și grupurile de producători care realizează investiții corporale și necorporale pentru procesarea și marketingul produselor agricole, cu excepția produselor pescărești.

Sprijinul nerambursabil se va acorda după cum urmează:

- **Întreprinderi micro și mici** - intensitatea sprijinului este de 50.0% din totalul cheltuielilor eligibile, fără a depăși:

- ✓ 600 000 euro pentru proiectele care nu presupun investiții care acoperă tot lanțul alimentar;
- ✓ 900 000 euro pentru investițiile care acoperă tot lanțul alimentar (colectare, depozitare, condiționare, procesare și comercializare).

- **Întreprinderi mijlocii** - intensitatea sprijinului este de 50.0% din totalul cheltuielilor eligibile, fără a depăși:

- ✓ 800 000 euro pentru proiectele care nu presupun investiții care conduc la un lanț alimentar integrat;
- ✓ 1 100 000 euro pentru investițiile care conduc total un lanț alimentar integrat (colectare, depozitare, condiționare, procesare și comercializare).

- **Întreprinderi mari** - intensitatea sprijinului este de 50.0% din totalul cheltuielilor eligibile, fără a depăși:

- ✓ 1 000 000 euro pentru proiectele care nu presupun investiții care conduc la un lanț alimentar integrat;

- ✓ 1 500 000 euro pentru proiectele care conduc la un lanț alimentar integrat (colectare, depozitare, condiționare, procesare și comercializare).

Sub - măsura 4.3 - Investiții pentru dezvoltarea, modernizarea sau adaptarea infrastructurii agricole și silvice

Scopul investițiilor sprijinite în cadrul acestei sub - măsuri este de restructurare a modului de administrare și utilizare a infrastructurii de acces și de adaptare a infrastructurii de acces la noua structură agricolă și forestieră, precum și folosirea eficientă a infrastructurii utilizabile.

Obiectivele sub - măsurii 4.3:

- ✓ Înființarea, extinderea și modernizarea infrastructurii agricole de acces către ferme;
- ✓ Înființarea, extinderea și modernizarea căilor de acces în cadrul fondului forestier;
- ✓ Modernizarea infrastructurii de irigații.

Beneficiari:

- ✓ Unități administrativ teritoriale și/sau asociații ale acestora constituite conform legislației naționale în vigoare;
- ✓ Persoane juridice de drept privat/alte forme de organizare, proprietari de pădure și/sau asociațiile acestora conform legislației în vigoare;
- ✓ Unități administrativ teritoriale și/sau asociații ale acestora, proprietari de pădure;
- ✓ Administratorul fondului forestier proprietate publică a statului conform legislației în vigoare;
- ✓ Organizații/federații ale utilizatorilor de apă, constituite din proprietari/utilizatori de terenuri agricole în conformitate cu legislația în vigoare.

Sprijinul nerambursabil va fi de 100.0% din totalul cheltuielilor eligibile, și nu va depăși:

- ✓ 1 000 000 euro/proiect pentru sistemele de irigații aferente stațiilor de punere sub presiune și drumurilor agricole de acces;
- ✓ 1 500 000 euro/proiect pentru amenajarea sistemelor de irigații aferente stațiilor de pompare și repompare precum și drumurilor forestiere.

Măsura 6. - Dezvoltarea exploatațiilor și a întreprinderilor

Sub - măsura 6.1 - Sprijin pentru instalarea tinerilor fermieri

Scopul investițiilor sprijinite în cadrul acestei sub - măsuri este de sprijinire a stabilirii pentru prima dată a tinerilor fermieri ca șefi/conducători unici ai unei exploatații agricole.

Obiectivele sub - măsurii 6.1:

- ✓ Creșterea numărului de tineri fermieri care încep pentru prima dată o activitate agricolă ca șefi/conducători de exploatație, fiind încurajați să devină competitivi, să se asocieze, să participe la lanțurile alimentare integrate;
- ✓ Îmbunătățirea managementului, creșterea competitivității sectorului agricol și sprijinirea procesului de modernizare în conformitate cu cerințele pentru protecția mediului, igiena, bunăstarea animalelor și siguranța la locul de muncă;
- ✓ Crearea posibilității tinerilor fermieri rezidenți, cu un minim de cunoștințe de bază, în vederea instalării ca șefi/conducători ai exploatației agricole.

Beneficiari:

- ✓ Tinerii fermieri în conformitate cu definiția prevăzută la art. 2 din R(UE) nr. 1305/2013, care se instalează ca unic șef al exploatației agricole;
- ✓ Persoanele juridice unde un tânăr fermier, în sensul art. 2 din R(UE) nr. 1305/2013, se instalează împreună cu alți tineri fermieri și exercită un control efectiv pe termen lung în ceea ce privește deciziile referitoare la gestionare, beneficii și riscuri financiare în cadrul exploatației respective.

Sprijinul nerambursabil va fi de maximum 50 000 euro și va fi acordat sub formă de primă în două tranșe, astfel:

- ✓ 75.0% din cuantumul sprijinului la primirea deciziei de finanțare;
- ✓ 25.0% din cuantumul sprijinului în maximum trei ani de la primirea deciziei de finanțare.

Sub - măsura 6.2 - Sprijin pentru înființarea de activități neagricole în zonele rurale.

Scopul investițiilor sprijinite în cadrul acestei sub - măsuri este sprijinirea facilitării diversificării prin înființarea și dezvoltarea de microîntreprinderi și întreprinderi mici în sectorul non-agricol din zonele rurale, în vederea unei dezvoltări economice durabile, creării de locuri de muncă și reducerii sărăciei în spațiul rural.

Obiectivele sub - măsurii 6.2:

- ✓ Crearea de noi activități non-agricole, în special, pentru fermierii de mici dimensiuni sau membrii familiilor lor și în general, pentru micii întreprinzători din mediul rural;
- ✓ Diversificarea economiei rurale prin creșterea numărului de microîntreprinderi și întreprinderi mici în sectorul non-agricol, dezvoltarea serviciilor și crearea de locuri de muncă în spațiul rural;
- ✓ Încurajarea menținerii și dezvoltării activităților tradiționale.

Beneficiari:

- ✓ Fermierii sau membrii unei gospodării agricole din spațiul rural, care își diversifică activitatea prin înființarea unei activități non-agricole pentru prima dată;
- ✓ Persoanele fizice neautorizate nu sunt eligibile;
- ✓ Micro-întreprinderi și întreprinderile mici din spațiul rural, care își propun activități non-agricole, pe care nu le-au mai efectuat până la data aplicării sprijinului;
- ✓ Micro-întreprinderi și întreprinderi mici noi, înființate în anul depunerii Cererii de Finanțare sau cu o vechime de maximum 3 ani fiscali, care nu au desfășurat activități până în momentul depunerii proiectului (start-ups).

Sprijinul nerambursabil va fi acordat sub formă de primă în două tranșe astfel:

- 70.0% din cuantumul sprijinului la primirea deciziei de finanțare;

- 30.0% din cuantumul sprijinului se va acorda cu condiția implementării corecte a Planului de Afaceri fără a depăși 5 ani de la data semnării Deciziei de Finanțare și va fi în valoare de:

- ✓ 70 000 euro/proiect în cazul activităților de producție, servicii medicale, sanitar-veterinare și de agroturism;
- ✓ 50 000 euro/proiect în cazul altor activități.

Sub - măsura 6.3 - Sprijin pentru dezvoltarea fermelor mici

Scopul investițiilor sprijinite în cadrul acestei sub - măsuri este sprijinirea investițiilor pentru creșterea competitivității exploatațiilor agricole prin dotarea cu utilaje și echipamente performante în raport cu structura agricolă actuală, precum și investițiile pentru modernizarea fermei (în special cele de dimensiuni medii și asocieri de ferme mici și medii) și îmbunătățirea calității activelor fixe.

Obiectivele sub - măsurii 6.3:

- ✓ Îmbunătățirea managementului exploatației agricole;
- ✓ Orientarea spre piață a exploatațiilor agricole de mici dimensiuni.

Beneficiari:

- ✓ Fermierii, care dețin în proprietate sau folosință o exploatare agricolă încadrată în categoria de fermă mică* pentru o perioadă de minimum 10 ani:

**Dimensiunea unei ferme mici este cuprinsă între 8.000 - 11.999 SO (valoarea producției standard).*

Srijinul nerambursabil este de maximum 15 000 euro pentru o exploatare agricolă și se acordă în două tranșe astfel:

- ✓ 75.0% din cuantumul srijinului la primirea deciziei de finanțare;
- ✓ 25.0% din cuantumul srijinului în maximum 3 ani de la primirea deciziei de finanțare.

Srijinul se va acorda pe o perioadă de 3/5* ani (*perioada de 5 ani se aplică doar pentru sectorul pomicol).

Sub - măsura 6.4 - Investiții în crearea și dezvoltarea de activități neagricole

Scopul investițiilor srijinite în cadrul acestei sub - măsuri este de srijin pentru microîntreprinderi și întreprinderi mici din mediul rural, care își creează sau dezvoltă activități non-agricole în zonele rurale.

Obiectivele sub - măsurii 6.4:

- ✓ Stimularea mediului de afaceri din rural, contribuind la creșterea numărului de activități non-agricole desfășurate în zonele rurale;
- ✓ Dezvoltarea activităților non-agricole existente, crearea de locuri de muncă, creșterea veniturilor populației rurale și diminuarea disparităților dintre rural și urban.

Beneficiari:

- ✓ Micro-întreprinderile și întreprinderile mici existente, din spațiul rural;
- ✓ Micro-întreprinderile și întreprinderile mici nou înființate, din spațiul rural, care fac dovada cofinanțării;
- ✓ Fermierii sau membrii unor gospodării agricole care își diversifică activitatea de bază agricolă prin dezvoltarea unei activități non-agricole în cadrul întreprinderii deja existente încadrabile în microîntreprinderi și întreprinderi mici.

Valoarea srijinului nerambursabil va fi de 90.0% din costul total al proiectului și:

- ✓ nu va depăși 200 000 euro/beneficiar pe 3 ani fiscali;
- ✓ va respecta prevederile Regulamentului 1407/2013 cu privire la srijinul de minimis.

Măsura 7. Servicii de bază și reînnoirea satelor în zonele rurale

Sub - măsura 7.2 - Investiții în crearea și modernizarea infrastructurii de bază la scară mică

Scopul investițiilor sprijinite în cadrul acestei sub- măsuri este de:

- ✓ creare și modernizare a infrastructurii rutiere locale și a sistemelor de alimentare cu apă/apă uzată, constituind elemente de bază pentru comunitatea rurală;
- ✓ creare și modernizare a infrastructurii educaționale ante și preșcolară și a infrastructurii de învățământ secundar, superior, cu profil resurse naturale și protecția mediului, dar și a școlilor profesionale în domeniul agricol.

Obiectivele sub - măsurii 7.2:

- ✓ Crearea infrastructurii rutiere de interes local și o infrastructură de apă/apă uzată îmbunătățite, care vor contribui la diminuarea tendințelor de declin social și economic și la îmbunătățirea nivelului de trai în zonele rurale;
- ✓ Îmbunătățirea condițiilor de trai pentru populația rurală și stoparea fenomenului de depopulare din mediul rural prin reducerea decalajelor rural-urban.

Beneficiari:

- ✓ Comunele și asociațiile acestora conform legislației naționale în vigoare;
- ✓ ONG-uri pentru investiții în infrastructura educațională (grădinițe) și socială (infrastructură de tip after-school).

Valoarea sprijinului nerambursabil acordat este de:

- 100.0% din totalul cheltuielilor eligibile pentru proiectele aplicate de autoritățile publice locale și ONG-uri care sunt negeneratoare de profit și nu va depăși:

- ✓ 1 000 000 euro/comună, pentru investiții care vizează un singur tip de sprijin (infrastructura de drumuri, apă sau apă uzată);
- ✓ 2 500 000 euro/comună, pentru investiții care vizează înființarea infrastructurii de apă și apă uzată și 1 500 000 euro pentru extinderea acestei infrastructuri;
- ✓ 500 000 euro, pentru proiectele de infrastructură educațională/socială;
- ✓ 4 000 000 euro, pentru proiectele colective (ADI din care fac parte comune, proiecte care vizează mai multe comune) fără a depăși valoarea maximă/comună/tip de sprijin.

- 80.0% din totalul cheltuielilor eligibile pentru proiectele generatoare de profit aplicate de ONG-uri care vizează infrastructura educațională (grădinițe) și socială (infrastructură de tip after-school) și nu va depăși 100 000 euro.

Sub - măsura 7.6 - Investiții asociate cu protejarea patrimoniului cultural

Scopul investițiilor sprijinite în cadrul acestei sub - măsuri este de protejare a patrimoniului cultural sau/și realizare a investițiilor pentru conservarea moștenirii de interes local, a așezămintelor monahale inclusiv a modernizării așezămintelor culturale.

Obiectivele sub - măsurii 7.6:

- ✓ Susținerea investițiilor de restaurare, conservare și accesibilizare a patrimoniului cultural - imobil de interes local, a așezămintelor monahale inclusiv a așezămintelor culturale;
- ✓ Punerea în valoare a moștenirii culturale locale, la promovarea turismului rural, conducând astfel la creșterea nivelului de trai în zonele rurale;
- ✓ Dezvoltare locală sustenabilă.

Beneficiari:

- ✓ Fermierii, cu excepția persoanelor fizice neautorizate;
- ✓ ONG-uri definite conform legislației în vigoare;
- ✓ Unități de cult conform legislației în vigoare;
- ✓ Persoane fizice autorizate/societăți comerciale care dețin în administrare obiective de patrimoniu cultural de utilitate publică, de clasă B.

Sprijinul nerambursabil va fi de:

- ✓ 100.0% din totalul cheltuielilor eligibile pentru proiectele de utilitate publică, negeneratoare de profit, dar nu va depăși 500 000 euro;
- ✓ 85.0% din totalul cheltuielilor eligibile pentru proiectele de utilitate publică, generatoare de profit, dar nu va depăși 200 000 euro.

Măsura 8. - Investiții în dezvoltarea zonelor forestiere și ameliorarea viabilității pădurilor

Sub - măsura 8.1 - Împădurirea și crearea de suprafețe împădurite

Scopul investițiilor sprijinite în cadrul acestei sub - măsuri este:

- ✓ de creștere a suprafeței ocupate de păduri la nivel național;
- ✓ de acoperire a costurilor lucrărilor de înființare a plantației, a celor de întreținere a plantațiilor pe o perioadă de maximum 6 ani până la închiderea stării de masiv;
- ✓ de acoperire a costurilor determinate de efectuarea a două lucrări de îngrijire a arboretelor după închiderea stării de masiv;
- ✓ de acoperire a pierderilor de venit agricol pentru o perioadă de 12 ani pentru suprafața împădurită.

Obiectivele sub - măsurii 8.1:

- ✓ Promovarea sechestrării carbonului;
- ✓ Adaptarea la efectele schimbărilor climatice;
- ✓ Reducerea eroziunii solului;
- ✓ Îmbunătățirea capacității de retenție a apei;
- ✓ Refacerea și conservarea biodiversității locale.

Beneficiari:

- ✓ Deținătorii publici de teren agricol și neagricol;
- ✓ Deținătorii privați de teren agricol și neagricol;
- ✓ Forme asociative ce dețin teren agricol și neagricol.

Sprijinul nerambursabil se va acorda sub formă de prime astfel:

- ✓ Prima de înființare a plantațiilor forestiere, care acoperă și costurile de realizare a proiectului tehnic de împădurire;
- ✓ Prima anuală acordată pe unitatea de suprafață pentru o perioadă de 12 ani, pentru acoperirea costurilor de întreținere și îngrijire a plantației forestiere și pentru compensarea pierderilor de venit agricol ca urmare a împăduririi.

Măsura 9. Înființarea grupurilor de producători în sectorul agricol

Scopul investițiilor sprijinite în cadrul acestei sub - măsuri este încurajarea înființării și funcționării administrative a grupurilor de producători, recunoscute în conformitate cu prevederile legislației naționale.

Obiectivele sub - măsurii 9:

- ✓ Adaptarea producției și a produselor producătorilor care sunt membri ai acestor grupuri la cerințele pieței;
- ✓ Introducerea în comun a produselor pe piață, inclusiv pregătirea pentru vânzare, centralizarea vânzărilor și aprovizionarea cumpărătorilor en - gros;
- ✓ Stabilirea unor norme comune privind informarea asupra producției, acordând o atenție deosebită recoltării și disponibilității;
- ✓ Realizarea unor activități care pot fi desfășurate de către grupurile de producători, cum ar fi dezvoltarea competențelor în materie de exploatare și de comercializare, precum și organizarea și facilitarea proceselor de inovare și pentru protejarea mediului.

Beneficiari:

- Grupurile de producători care se încadrează în definiția IMM-urilor și care sunt recunoscute conform legislației naționale în vigoare, pentru următoarele sectoare:

- ✓ culturi de câmp;
- ✓ horticultură (exceptând grupurile sprijinite prin subprogramul pomicol);
- ✓ creșterea animalelor și păsărilor, mixte.

Sprijinul nerambursabil va fi de 100.0%, dar nu va depăși:

- ✓ anual 10.0% din valoarea producției comercializate în primii 5 ani;
- ✓ 100 000 euro/an.

Sprijinul nerambursabil se va acorda ca procent din producția comercializată prin intermediul grupului astfel:

- ✓ Anul I - 10.0%;
- ✓ Anul II - 8.0%;
- ✓ Anul III - 6.0%;
- ✓ Anul IV - 5.0%;
- ✓ Anul V - 4.0%.

Sprijinul nerambursabil se va plăti sub forma unui ajutor forfetar degresiv, în tranșe anuale, pe o perioadă care nu poate depăși cinci ani de la data la care grupul de producători a fost recunoscut.

Sub - măsura 9a - Înființarea grupurilor de producători în sectorul pomicol

Scopul investițiilor sprijinite în cadrul acestei sub - măsuri este de înființare a grupurilor de producători în sectorul pomicol.

Obiectivele sub - măsurii 9a:

- ✓ Îmbunătățirea performanțelor generale ale exploatațiilor pomicole;
- ✓ O mai bună integrare pe piață a producătorilor primari;
- ✓ Creșterea veniturilor producătorilor prin comercializarea în comun a producției;
- ✓ Crearea și promovarea lanțurilor scurte;
- ✓ Respectarea standardelor comunitare de mediu și climă, siguranță alimentară etc.

Beneficiari:

Grupurile de producători din sectorul pomicol care se încadrează în definiția IMM-urilor și care au fost recunoscute oficial de către autoritatea competentă după 1 ianuarie 2014 și înainte de solicitarea sprijinului.

Valoarea sprijinului nerambursabil acordat este de 100.0% public și nu poate să depășească anual 10.0% din valoarea producției comercializate în primii 5 ani și 100 000 Euro/an. Sprijinul nerambursabil se plătește sub forma unui ajutor forfetar degresiv, în tranșe anuale, pe o perioadă care nu poate depăși cinci ani de la data la care grupul de producători a fost recunoscut. Sprijinul nerambursabil se calculează pe baza producției comercializate anual prin intermediul grupului. În primul an, se poate plăti grupului de producători un sprijin calculat pe baza valorii medii anuale a producției comercializate de membrii acestuia, în ultimii trei ani înainte de aderarea la grup.

Sprijinul nerambursabil se va acorda ca procent din producția comercializată prin intermediul grupului astfel:

- ✓ Anul I - 10.0%;
- ✓ Anul II - 8.0%;
- ✓ Anul III - 6.0%;
- ✓ Anul IV - 5.0%;
- ✓ Anul V - 4.0%.

Măsura 19. Dezvoltarea locală a LEADER

LEADER este un instrument important pentru România în reducerea dezechilibrelor economice și sociale și a disparităților dintre urban-rural.

Experiența actuală reflectă o capacitate de dezvoltare la nivel local ce nu răspunde în totalitate nevoilor locale, în special în ceea ce privește colaborarea între partenerii publici și privați, iar abordarea strategică trebuie încurajată și dezvoltată prin plasarea acestora sub responsabilitatea comunității.

În România, implementarea abordării LEADER și a Grupurilor de Acțiune Locală (GAL) a început în perioada 2007 - 2013 prin intermediul PNDR.

În perioada 2011 - 2012, teritoriul a fost acoperit de 163 de GAL-uri, pe o suprafață de cca. 142 000 km², reprezentând aproximativ 63.0% din teritoriul eligibil și cca. 58.0% din populația eligibilă LEADER.

Grupurile de Acțiune Locală sunt parteneriate public-private active, constituite din reprezentanți ai sectorului public, sectorului privat și societății civile, desemnați dintr-un teritoriu rural omogen, care vor

trebui să îndeplinească o serie de cerințe privind componența, teritoriul acoperit și care vor implementa o strategie integrată pentru dezvoltarea teritoriului. Partenerii economici privați, precum și alți reprezentanți ai societății civile vor reprezenta cel puțin 51.0% atât la nivelul parteneriatului, cât și la nivel decizional.

Populația din mediul urban va avea o pondere de maximum 25.0% din totalul populației teritoriului. Entitățile provenite din mediul urban vor reprezenta maximum 25.0% la nivel decizional (organisme de conducere ale GAL-ului și comitet de selecție).

Dezvoltarea locală plasată sub responsabilitatea comunității reprezintă o modalitate de acțiune ce permite partenerilor locali să identifice un set coerent de operațiuni adaptate priorităților specifice teritoriului și să le transpună în strategii de dezvoltare rurală, pentru a valorifica potențialul local, autentic al ariei teritoriale.

LEADER va contribui la dezvoltarea zonelor rurale și a orașelor mici, cu o populație de maximum 20 000 locuitori, îndreptându-se în mod specific către nevoile de dezvoltare locală în domeniul educațional, al mediului de afaceri, agriculturii, sănătății, serviciilor sociale, infrastructurii, culturii și mediului,

facilitând implementarea proiectelor cu o abordare inovativă multisectorială și transversală, pentru a sprijini nevoile populației din teritoriul eligibil LEADER și a îndeplini obiectivele Strategiei Europa 2020.

În conformitate cu prevederile Acordului de Parteneriat, ca parte a mecanismului de coordonare pentru AP se va stabili un grup interministerial care va analiza posibilele suprapuneri, sinergii sau complementarități între Investițiile Teritoriale Integrate Delta Dunării și alte strategii teritoriale de tip CLLD, inclusiv LEADER.

Ca un criteriu general de demarcație, FEDR, prin instrumentul de finanțare CLLD-POR, va sprijini acțiunile de dezvoltare locală plasate sub responsabilitatea comunității în mediul urban pentru localități cu peste 20.000 locuitori, în timp ce FEADR va sprijini GAL-uri în zonele rurale și în orașele cu mai puțin de 20.000 locuitori.

Pentru a asigura complementaritatea și coordonarea intervențiilor finanțate din LEADER și a celor finanțate din axa prioritară 5 a POCU în cadrul CLLD pentru zona rurală și cea urbană cu o populație sub 20 000 locuitori, va fi stabilit un mecanism de punere în aplicare ce va presupune într-o primă etapă prioritizarea în selecție a strategiilor de dezvoltare locală (SDL) care conțin măsuri destinate sprijinirii serviciilor sociale (infrastructură).

Finanțarea acțiunilor de valorificare a resurselor locale și de promovare a specificității locale este relevantă pentru a menține caracterul inovator al abordării LEADER, având în vedere experiența din perioada de implementare a PNDR 2007 - 2013. Totodată, programul LEADER, urmărind aceleași obiective generale și specifice ale Politicii Agricole Comune ale UE și ale PNDR, presupune dezvoltarea comunităților locale într-o manieră specifică, adaptată nevoilor și priorităților acestora.

Valoarea adăugată a abordării LEADER derivă din acele inițiative locale care combină soluții ce răspund problematicii existente la nivelul comunităților locale, reflectate în acțiuni specifice acestor nevoi.

Abordarea LEADER este susținută prin Prioritatea de dezvoltare rurală 6B "Încurajarea dezvoltării locale în zonele rurale", care răspunde următoarelor nevoi identificate prin analiza SWOT:

- ✓ Reducerea gradului de sărăcie și a riscului de excluziune socială;
- ✓ Dezvoltarea infrastructurii de bază și a serviciilor în zonele LEADER;
- ✓ Crearea de locuri de muncă în zonele LEADER;
- ✓ Conservarea moștenirii rurale și a tradițiilor locale;
- ✓ Stimularea și consolidarea dezvoltării locale;
- ✓ Acces la rețele TIC.

Cele mai semnificative provocări pentru LEADER se regăsesc în următoarele domenii de acțiune:

- ✓ Contribuția la diversificarea activităților economice non-agricole și încurajarea micilor întreprinzători din spațiul LEADER;
- ✓ Crearea, îmbunătățirea și diversificarea facilităților de dezvoltare economică, infrastructura fizică locală la scară mică și a serviciilor de bază;
- ✓ Creșterea atractivității zonelor LEADER și diminuarea migrației populației, în special a tinerilor;
- ✓ Îmbunătățirea condițiilor sociale, economice și de mediu;
- ✓ Protejarea și conservarea patrimoniului natural și cultural rural;
- ✓ Diversificarea ofertei turistice, încurajarea inițiativelor de dezvoltare locală cu un grad ridicat de integrare economică și socială teritorială.

LEADER, ca abordare inovatoare, bazată pe cooperare și implementată într-o anumită regiune, generează valoare adăugată în respectiva regiune în special datorită implicării de jos în sus a populației și a participării integrate a reprezentanților sectoarelor economice.

Valoarea adăugată a SDL poate fi generată atât de caracterul inovator al intervenției prin LEADER, cât și de impactul generat de aceasta la nivelul respectivului teritoriu. Cuantificarea valorii adăugate se va realiza cu ajutorul indicatorilor specifici propuși în fiecare SDL.

LEADER generează valoare adăugată în teritoriu prin:

- ✓ Capacitatea instituțională creată și consolidată prin parteneriate;
- ✓ Dezvoltarea resurselor umane și utilizarea de know-how;
- ✓ Identificarea unor soluții locale creative pentru problemele existente la nivel local;
- ✓ Dezvoltarea proiectelor de utilitate publică și/sau cu impact economic, social, cultural și natural;
- ✓ Dezvoltarea identității locale;
- ✓ Schimburi de experiență și bune practici inter-teritoriale și trans-naționale.

Acțiunile care vor fi întreprinse în cadrul Măsurii 19 - Dezvoltarea locală a LEADER sunt sintetizate în cadrul a 4 Sub - măsuri, respectiv:

- Sub - măsura 19.1 - Sprijin pregătitor pentru elaborarea Strategiilor de Dezvoltare Locală (SDL);
- Sub - măsura 19.2 - Sprijin pentru implementarea acțiunilor în cadrul Strategiei de Dezvoltare Locală;
- Sub - măsura 19.3 - Pregătirea și implementarea activităților de cooperare ale Grupurilor de Acțiune Locală (GAL);
- Sub - măsura 19.4 - Sprijin pentru cheltuieli de funcționare și animare.

Sub - măsura 19.1 - Sprijin pregătitor

Scopul investițiilor, în cadrul acestei sub - măsuri este de a sprijini parteneriatele privat-publice locale pentru elaborarea strategiei de dezvoltare locală.

Obiectivele sub - măsurii 19.1:

- ✓ Creșterea capacității de colaborare, necesară pentru elaborarea unor strategii integrate, ceea ce va oferi actorilor locali și reprezentanților din diferite domenii de activitate posibilitatea de a lucra împreună și de a interacționa în favoarea comunităților din teritoriile LEADER;
- ✓ Întocmirea Strategiei de Dezvoltare Locală reprezintă o oportunitate ideală pentru GAL de a implica, în mod activ, actori locali și organizații noi. În acest fel, GAL-ul poate analiza nu numai nevoile și oportunitățile de dezvoltare, ci și mecanismul de implicare activă a populației;
- ✓ Acțiuni de construcție instituțională și de creare de rețele, cu scopul de a pregăti și implementa o strategie integrată de dezvoltare locală pentru o anumită zonă.

Beneficiari:

- ✓ Parteneriate privat-publice constituite în baza unui Acord de Parteneriat, indiferent dacă reprezintă teritorii care sunt acoperite de GAL-uri ce au fost selectate în cadrul PNDR 2007-2013, sau parteneriate potențiale/existente formate din parteneri care au fost membri în GAL-uri autorizate și/sau parteneri care nu au mai fost membri în GAL-uri;
- ✓ Partenerii economici privați, precum și alți reprezentanți ai societății civile vor reprezenta cel puțin 51.0% la nivel decizional. Reprezentanții orașelor vor reprezenta maximum 25.0% la nivel decizional (organisme de conducere ale GAL-ului și comitet de selecție) și raportat la populația acoperită într-un teritoriu GAL.

Srijinul nerambursabil va fi de 100.0%. Se va oferi sprijin de asistență tehnică în conformitate cu prevederile Regulamentului nr.1303/2013, până la suma maximă de 20 000 euro pentru SDL (Strategie de Dezvoltare Locală) depusă de parteneriat, astfel:

- ✓ cheltuielile pentru animare vor fi de maximum 10 000 euro, acordate proporțional cu numărul de locuitori acoperit de Strategia de Dezvoltare Locală (maximum 100 000 locuitori). Prin urmare, alocarea financiară va fi 0.1 euro/locuitor;
- ✓ cheltuielile legate de elaborarea strategiei se vor încadra în suma maximă de 10 000 de euro, indiferent de mărimea teritoriului și populația acoperită de SDL.

Sub - măsura 19.2 - Sprijin pentru implementarea acțiunilor în cadrul Strategiei de Dezvoltare Locală

Obiectivele sub - măsurii 19.2:

- ✓ Stimularea inovării;
- ✓ Consolidarea identității locale și a profilului local;
- ✓ Îmbunătățirea calității vieții și a atractivității zonei locale;
- ✓ Soluționarea problemelor demografice;
- ✓ Crearea și păstrarea locurilor de muncă în zonele LEADER;
- ✓ Îmbunătățirea egalității de șanse pentru tineri, femei, persoane în vârstă, persoane cu dizabilități și membrii minorităților;
- ✓ Creșterea competitivității la nivel local;
- ✓ Conservarea resurselor și protecția mediului natural;
- ✓ Aplicarea unei abordări integrate și multisectoriale.

Beneficiari:

- ✓ Entități juridice private/publice, stabilite prin fișa măsurii din Strategia de Dezvoltare Locală, cu respectarea prevederilor din Regulamentul Uniunii Europene 1305/2013;
- ✓ În cazul în care în Strategia de Dezvoltare Locală s-a identificat oportunitatea dezvoltării unor operațiuni de interes public pentru comunitate și teritoriul respectiv, pentru care niciun alt solicitant nu-și manifestă interesul, GAL-ul poate fi beneficiar cu condiția aplicării măsurilor de evitare a conflictului de interese.

Srijinul nerambursabil va fi de până la 100.0%, dar nu mai mult de 200 000 euro/proiect:

- Pentru operațiunile specifice FEADR, GAL va stabili intensitatea sprijinului în limita maximă prevăzută în Regulamentul (UE) nr. 1305/2013;

- Intensitatea sprijinului pentru operațiunile care ies din sfera Regulamentului va fi stabilită de GAL-uri astfel:

- ✓ pentru operațiunile generatoare de venit: maximum 90.0%;
- ✓ pentru operațiunile negeneratoare de venit: maximum 100.0%.

Parteneriatele public-private

Parteneriatul public-privat este o modalitate de introducere a managementului privat în serviciile publice, pe calea unei legături contractuale pe termen lung între un operator și o autoritate publică.

Parteneriatul public-privat asigură serviciul public în mod parțial sau în totalitate, pe baza fondurilor private atrase și făcând apel la know-how-ul sectorului privat.

Printre avantajele cooperării dintre sectorul public și privat amintim: accelerarea realizării obiectivelor și proiectelor de infrastructură; conjugarea preluării responsabilităților și riscurilor sectorului privat cu disponibilizarea serviciilor sectorului public și efectuarea promptă a plăților; reducerea pe ansamblu a costurilor proiectelor; stimularea îndeplinirii obligațiilor contractuale asumate; îmbunătățirea calității serviciilor de utilitate publică; crearea unor venituri adiționale, de interes pentru sectorul privat și îmbunătățirea managementului sectorului public prin expunerea serviciilor la rigorile și exigențele concurenței.

În plan național, administrația publică locală din România resimte nevoia găsirii unor soluții de finanțare. România a aderat la Uniunea Europeană asumându-și respectarea unor standarde pentru serviciile și lucrările publice pe care nivelul de dezvoltare locală și resursele locale nu le pot încă susține singure.

Administrația publică locală este chemată să identifice și să utilizeze, în cadrul legal existent, resursele pe care le are și pe cele pe care le poate atrage, fără a mai aștepta o soluție a problemelor venită de la Guvern. Aceasta implică inițiativă în valorificarea resurselor existente pe plan local și în atragerea investitorilor privați, dar și responsabilitate în gestionarea resurselor și promovarea interesului public. De aceea, parteneriatele public-private sunt promovate și recomandate a fi utilizate în scopul dezvoltării locale.

Fondurile Guvernamentale

Fondurile guvernamentale sunt ajutoare de minimis, alocate de la Guvern prin intermediul Ministerelor Finanțelor Publice, pentru stimularea unor anumite categorii de întreprinderi. Accesarea acestora se realizează prin intermediul programelor sectoriale și sunt destinate în special:

- ✓ Stimulării întreprinzătorilor tineri;
- ✓ Susținerii meșteșugarilor.

Creditele

Creditele, deși sunt ușor de obținut pentru a finanța anumite proiecte de investiții, prezintă un mare dezavantaj, și anume plata dobânzilor. Rambursarea creditelor interne se asigură de la bugetul local sau bugetul de stat, după caz, incluzând și costurile acestor sume: dobânzi și comisioane, și tocmai din aceste motive nu se recomandă contractarea creditelor pentru dezvoltarea locală.

Bugetul Local

Resursele financiare ale **bugetelor locale** se formează din sume și cote defalcate din impozitul pe venit și TVA, impozite locale (impozit pe clădiri, terenuri, mijloace de transport), taxe (în special pentru autorizații) și alte vărsăminte. Utilizarea fondurilor publice locale se face de către singurul ordonator principal al fiecărui buget local și de ordonatorii de credite din subordine. În pofida progreselor care s-au făcut în ultimii ani, în România, încă nu se poate vorbi de o autonomie locală reală. Bugetele locale depind foarte mult de resursele pe care le primesc de la nivel central, proporția acestora din urmă depășind 50.0% în cele mai multe cazuri și tocmai din aceste motive nu se pot implementa proiecte de investiții utilizând bugetul local, opțiunile cele mai recomandate fiind accesarea de fonduri europene nerambursabile și încheierea de parteneriate public-private.

16. IMPLEMENTARE ȘI MONITORIZARE

Strategiile de Dezvoltare Locală urmăresc integrarea pe orizontală a planificării dezvoltării economice, sociale și spațiale la nivel zonal, județean, regional, național și european, dar și integrarea pe verticală a dezvoltării pe sectoare de activitate.

Politica de dezvoltare are la bază un ansamblu de măsuri guvernamentale ce au drept scop sprijinirea creșterii economice și îmbunătățirea condițiilor de viață, prin valorificarea eficientă a potențialului regional și local, având ca **obiective principale**:

1. Diminuarea dezechilibrelor existente, cu accent pe stimularea dezvoltării echilibrate și pe revitalizarea zonelor defavorizate (cu dezvoltare întârziată) și prevenirea creării de noi dezechilibre;
2. Pregătirea cadrului instituțional pentru a răspunde criteriilor de integrare a României în Uniunea Europeană și de acces la fondurile europene;
3. Integrarea politicilor sectoriale la nivel regional și local, precum și stimularea cooperării interne și internaționale în vederea dezvoltării economice și sociale durabile.

Obiectivele sunt realizate în practică la nivel european prin adoptarea de măsuri și strategii, finanțarea de proiecte și prin diverse programe,

toate acestea însă fiind dezvoltate pe baza unui set de principii ce stau la baza elaborării și aplicării lor, după cum urmează:

1. **Principiul descentralizării procesului de luare a deciziei**, prin trecerea de la nivel central/guvernamental la cel regional și local;
2. **Principiul parteneriatului**, prin crearea și promovarea de parteneriate între toți actorii implicați;
3. **Principiul planificării**, în vederea atingerii obiectivelor stabilite;
4. **Principiul co-finanțării**, adică obligativitatea contribuției financiare a diverșilor actori implicați în realizarea programelor și proiectelor de dezvoltare.

Documentele de programare ale politicii naționale în perspectiva aderării României la UE au ca document principal Planul Național de Dezvoltare, ce conține prioritățile strategice de dezvoltare, regionale și sectoriale, pentru o perioadă dată.

Planurile Naționale de Dezvoltare sunt elaborate pe baza Planurilor Regionale de Dezvoltare și reflectă Strategia Națională de Dezvoltare și Programele Operaționale Regionale și Sectoriale.

Planurile Regionale de Dezvoltare integrează la rândul lor planurile cu caracter strategic, elaborate atât la nivel de regiune pe domenii specifice, dar și la nivel județean și local.

Planurile strategice sunt documente elaborate pe termen lung, care se revizuiesc periodic și care pun în relație eforturile de planificare a acțiunilor. Principalele caracteristici ale unei planificări strategice de dezvoltare locală sunt:

- Vizează dezvoltarea, sprijinindu-se atât pe practici existente, cât și pe introducerea de noi oportunități pentru acțiune;
- Operează într-un teritoriu bine definit spațial și administrativ;
- Abordează problemele la nivel macro și nu se concentrează pe problemele izolate;
- Sprijinul politic este o componentă esențială;
- Aduce elemente noi în domeniul tehnic, managerial și financiar, adaptând experiențe care s-au dovedit a fi de succes;
- Generează resurse, stabilind o legătură directă între planificare și implementare.

Planificarea strategică este dedicată formulării viziunii, spre deosebire de eforturile și acțiunile dedicate rezolvării imediate a problemelor ce caracterizează planificarea de acțiune.

Principiile care vor fundamenta procesul de planificare strategică sunt: diversitatea, echitatea, deschiderea, răspunderea și transparența, toate fiind componente ale încrederii civice.

Scopul strategiei de dezvoltare este de a determina direcțiile de dezvoltare, ritmul și scara acestei dezvoltări, de a eficientiza activitatea autorităților publice locale în gestionarea problemelor existente la nivel local, în utilizarea resurselor financiare, de a promova localitatea, de a atrage fonduri externe (investiții, fonduri europene, alte fonduri) pentru a implementa proiectele investiționale planificate.

Obiectivul strategiei este de a oferi Consiliului Local și Primăriei comunei Dumbrăveni un instrument metodologic și legal, pe baza căruia acesta să poată structura și planifica implementarea pachetului de politici, programe și proiecte pe termen mediu. Statutul României de Stat Membru al Uniunii Europene determină coordonarea politicilor naționale cu cele europene, fapt care exercită un impact asupra resurselor și condițiilor din țara noastră, până la nivel local. Sub influența acestui complex proces, administrația locală își reconsideră avantajele competitive, cu scopul de a asigura o bună dezvoltare economică și o calitate corespunzătoare a vieții în comunitate. Pentru aceasta, trebuie luate în considerare un set de principii și câteva obiective specifice.

Principii

1. **Durabilitate** - condiții mai bune de trai pentru populația săracă precum și un minimum de condiții necesare pentru un trai decent și pentru sănătatea și bunăstarea tuturor;

2. **Competitivitate** - permite dezvoltarea economiei proprii în context regional, național și chiar internațional, promovarea unui sector privat productiv și competitiv;

3. **Srijin financiar** - putere financiară care să faciliteze accesul la o varietate de surse financiare pentru a satisface nevoile de investiții și dezvoltare;

4. **O bună administrare** - reacția eficientă și efectivă

la problemele comunității prin responsabilizarea autorităților locale și parteneriatul cu societatea civilă.

Obiective

1. Să direcționeze comunitatea spre dezvoltare economică cu scopul de a crea mai multe locuri de muncă;

2. Să dezvolte un proces comun de organizare pentru a stabili prioritățile comunității, strategia și acțiunile sale;

3. Să sprijine autoritățile publice locale în prezentarea strategiilor financiare și de investiții;

4. Să determine eficientizarea managementului.

Pre-condiții de implementare a Strategiei de Dezvoltare Locală

Pentru implementarea cu succes a Strategiei de Dezvoltare Locală din comuna Dumbrăveni, trebuie îndeplinite o serie de pre-condiții care împreună să conveargă către același cadru optim de materializare a viziunii de dezvoltare locală. Pe baza expertizei acumulate în ultima perioadă de programare de către toți actorii implicați (comunitatea, mediul de afaceri și administrația publică locală, consultanții, mediul politic la toate nivelurile, inclusiv cel care generează repercusiuni asupra politicilor publice la nivel macro) se poate concluziona că există trei pre-condiții sine qua non de creare a cadrului general al implementării strategiei de dezvoltare:

1. **Existența Strategiei** de Dezvoltare Locală asumată de către toți actorii locali;

2. **Existența capacității operaționale și financiare** de implementare a Strategiei de Dezvoltare Locală;

3. **Existența spațiului temporal optim** de implementare a Strategiei de Dezvoltare Locală.

Alături de cele trei pre-condiții sine qua non, mai există **trei pre-condiții de tip orizontal**:

1. Comunicarea demersurilor de întreprins în implementarea Strategiei de Dezvoltare Locală;

2. Transparența în deciziile coroborate care constituie chiar actul de implementare a Strategiei de Dezvoltare Locală;

3. Susținerea implementării Strategiei de Dezvoltare Locală de către toate mediile beneficiare.

Monitorizarea Strategiei de Dezvoltare Locală

O Strategie de Dezvoltare Locală plasată sub responsabilitatea comunității conține cel puțin următoarele elemente:

- a) definirea zonei și a populației care fac obiectul strategiei;
- b) analiza necesităților de dezvoltare și a potențialului zonei, inclusiv o analiză a punctelor tari, a punctelor slabe, a oportunităților și a amenințărilor;
- c) o descriere a strategiei și a obiectivelor acesteia, o descriere a caracterului integrat și inovator al strategiei și o ierarhizare a obiectivelor, incluzând ținte măsurabile pentru realizări și rezultate. În ceea ce privește rezultatele, țintele pot fi exprimate în termeni cantitativi sau calitativi;
- d) o descriere a procesului de implicare a comunității în elaborarea strategiei;
- e) un plan de acțiune care să demonstreze modul în care obiectivele sunt transpuse în acțiuni;
- f) o descriere a procedurilor de gestionare și monitorizare a strategiei, prin care se demonstrează capacitatea de implementare a strategiei, însoțită de o descriere a procedurilor specifice de evaluare;
- g) planul financiar al strategiei, inclusiv alocarea planificată din fiecare fond ESI în cauză.

IRD (Integrated Rural Development) Duhallow a elaborat un sistem interesant pentru îmbunătățirea legăturilor dintre obiectivele generale ale propriei strategii de dezvoltare locală și proiectele efective puse în aplicare, într-un mod care asigură controlul comunității și îmbunătățirea stabilirii obiectivelor și a monitorizării. În principiu, obiectivele generale ale strategiei sunt dezvoltate după un proces lung de consultări cu comunitatea asupra celor patru domenii principale: îmbunătățirea calității vieții, încurajarea creativității, creșterea economică și mediul de viață.

Este efectuată o evaluare a necesităților regiunii legate de resursele sociale, economice și de mediu, utilizând abordarea privind dezvoltarea comunității bazată pe atuuiri, care se concentrează pe atuurile zonei și pe atuurile potențiale (mai degrabă decât pe slăbiciuni și lacune). Programele și măsurile concrete ce se înscriu în cadrul larg al strategiei vizează elaborarea de planuri de acțiune, care pot fi revizuite anual. În aceste condiții, **monitorizarea și evaluarea** măsurilor asumate reprezintă o activitate de maximă importanță care permite analiza impactului politicilor adoptate și redefinirea priorităților, în funcție de realitățile și evoluția nevoilor sociale.

Monitorizarea se realizează pe trei niveluri, și anume:

- ✓ **Monitorizarea generală** - este realizată de către instituția care generează procesul de planificare (de obicei Consiliul Local);

- ✓ **Monitorizarea sectorială** - este realizată de către persoanele desemnate ca lideri de grup tematic sau un serviciu specializat (cu competențe în respectivul domeniu) din cadrul primăriei;
- ✓ **Monitorizarea la nivel de proiecte de dezvoltare** - este realizată de către coordonatorii echipelor de implementare a proiectelor desemnați la nivelul comunității.

Monitorizarea unei strategii are caracter periodic și obligatoriu și presupune întocmirea de rapoarte periodice privind gradul de îndeplinire al obiectivelor generale și specifice.

Monitorizarea procesului de planificare strategică poate fi făcută în perioada de implementare a strategiei de dezvoltare (monitorizare imediată), la sfârșitul acesteia (monitorizare finală) sau după perioada propusă pentru implementarea planului de acțiuni (monitorizare ex-post), cu scopul de a ajuta la o mai bună direcționare a implementării strategiei de dezvoltare. Rezultatele monitorizării se aduc la cunoștință inițiatorului procesului de planificare, în vederea definirii altor direcții de acțiune, măsuri sau acțiuni ce vor face obiectul unei noi strategii.

Acțiuni de întreprins pe termen scurt (2015 - 2016)

| ACȚIUNI | RESPONSABILI |
|--|---|
| Numirea unei comisii de monitorizare și actualizare de către Primarul comunei Dumbrăveni | Primarul comunei Dumbrăveni |
| Sortarea proiectelor de către comisii și stabilirea responsabilităților fiecărei direcții din cadrul Primăriei comunei Dumbrăveni | Comisia de monitorizare și actualizare |
| Finalizarea proiectelor aflate în implementare în actuala perioadă de programare | Compartimentele de specialitate ale Primăriei comunei Dumbrăveni numite prin Dispoziție a primarului Consultanți externi |
| Pregătirea documentațiilor necesare pentru a aduce proiectele din lista de proiecte prioritare a comunei în stadiul de maturitate pentru a putea fi depuse pentru finanțare (Pre-SF, SF, PT, plan de afaceri, cerere de finanțare etc.) | Comisia de monitorizare și actualizare Consultanți externi |
| Identificarea partenerilor publici și privați pentru dezvoltarea și implementarea proiectelor prioritare | Comisia de monitorizare și actualizare |
| Realizarea de acorduri de parteneriat între Consiliul Local și parteneri din învățământ și mediul de afaceri pentru realizarea proiectelor din portofoliul de proiecte prioritare | Comisia de monitorizare și actualizare Mediul de afaceri Instituții de învățământ și/sau de cercetare |
| Planificarea multianuală a bugetului având în vedere resursele necesare pentru implementarea proiectelor prioritare și stabilirea graficului de derulare/implementare a strategiei (includerea în | Consiliul Local al comunei Dumbrăveni Comisia de monitorizare și actualizare |

| | |
|--|---|
| bugetul multianual a investițiilor propuse ca fiind prioritare în vederea pregătirii lor) | |
| Pregătirea cadrului instituțional și a resurselor umane pentru implementarea cu succes a proiectelor prioritare | Comisia de monitorizare și actualizare Consultanți externi |
| Elaborarea de strategii sectoriale de dezvoltare și alte studii de planificare strategică | Comisia de monitorizare și actualizare Consultanți externi |
| Evaluarea intermediară a strategiei | Comisia de monitorizare și actualizare Evaluator independent |

Acțiuni de întreprins pe termen mediu (pregătitoare pentru următoarea perioadă de programare în concordanță cu Strategia 2020)

| ACȚIUNI | RESPONSABILI |
|--|--|
| Continuarea activităților pe termen scurt care nu au fost finalizate (acțiunile noi și diferite față de cele anterioare) | Aceiași responsabili ca și pe termen scurt |
| Realizarea de parteneriate public-private pentru dezvoltarea proiectelor mari de infrastructură de la nivelul comunei | Comisia de monitorizare și actualizare |
| Facilitarea implementării proiectelor prioritare (concesionare terenuri, facilitare construcții, facilități pentru capacități de producție, reducerea/înlăturarea barierelor administrative | Comisia de monitorizare și actualizare |
| Promovarea și sprijinirea inițiativelor private în domeniile prioritare și complementare proiectelor prioritare | Comisia de monitorizare și actualizare |
| Implementarea proiectelor prioritare | Comisia de monitorizare și actualizare Consultanți externi |
| Promovarea rezultatelor proiectelor la nivel județean, regional, național și transfrontalier | Comisia de monitorizare și actualizare |
| Monitorizarea stadiului implementării proiectelor din portofoliul de proiecte prioritare și realizarea unor rapoarte de progres | Comisia de monitorizare și actualizare Structurile parteneriale formate la nivelul comunei pentru planificare strategică (Grupuri de Lucru Sectoriale) Consultanți externi |
| Evaluarea intermediară periodică a strategiilor de dezvoltare sectoriale și a altor studii de planificare | Comisia de monitorizare și actualizare Evaluator independent |

strategică (la maxim 4 ani)

Revizuirea strategiilor de dezvoltare și ale altor studii de planificare strategică pe baza evaluării, luarea de măsuri corective, dacă este cazul și actualizarea periodică a acestora (la maxim 4 ani)

Comisia de monitorizare și actualizare
Consultanți externi

Evaluarea intermediară periodică a strategiei (la maxim 4 ani)

Comisia de monitorizare și actualizare
Evaluator independent

Revizuirea strategiei pe baza evaluării, luarea de măsuri corective, dacă e cazul și actualizarea periodică a strategiei (la maxim 4 ani)

Comisia de monitorizare și actualizare
Consultanți externi

17. INDICATORI DE EVALUARE A IMPLEMENTĂRII STRATEGIEI

Agricultură

- ✓ Suprafața fondului funciar;
- ✓ Suprafața de teren agricol deținută de populația comunei;
- ✓ Suprafața de teren agricol cultivată de populația comunei;
- ✓ Principalele culturi agricole de pe raza comunei;
- ✓ Asociații Agricole pe raza comunei;
- ✓ Apartenența locuitorilor la una dintre Asociațiile Agricole de pe teritoriul comunei;
- ✓ Importanța sectorului agricol pentru populația comunei.

Analiza cadrului demografic

- ✓ Evoluția populației din comună;
- ✓ Distribuția populației din comuna Dumbrăveni pe sate;
- ✓ Distribuția populației de sexe
- ✓ Densitatea populației;
- ✓ Structura populației după etnie;
- ✓ Structura populației după religie.



Mișcarea naturală a populației

- ✓ Evoluția sporului natural;
- ✓ Numărul născuților vii în funcție de reședință;

- ✓ Numărul persoanelor decedate în funcție de reședință;
- ✓ Evoluția nupțialității și divorțialității;
- ✓ Distribuția populației în funcție de starea civilă;
- ✓ Analiza indicatorilor socio-demografici.

Mișcarea migratorie a populației

- ✓ Evoluția plecărilor și stabilirilor cu domiciliul (inclusiv migrația externă) din comună;
- ✓ Evoluția plecărilor și stabilirilor cu reședința.

Forță de muncă

- ✓ Numărul mediu de salariați;
- ✓ Numărul de șomeri.

Educație și învățământ

- ✓ Populația școlară;
- ✓ Infrastructura de învățământ;
- ✓ Unități școlare;
- ✓ Săli de clasă și cabinete școlare;
- ✓ Laboratoare școlare;
- ✓ Terenuri de sport;
- ✓ Numărul calculatoarelor;
- ✓ Personalul didactic pe niveluri de educație.

Cultură

- ✓ Patrimoniul cultural al comunei;
- ✓ Infrastructura culturii;
- ✓ Numărul bibliotecilor;
- ✓ Numărul volumelor din biblioteci;
- ✓ Numărul cititorilor activi;
- ✓ Personal angajat în biblioteci.

Economie

- ✓ Numărul de angajați ai agenților economici;

- ✓ Intenția agenților economici de a angaja personal;
- ✓ Intenția agenților economici de a concedia personal;
- ✓ Forma de organizare juridică a agenților economici;
- ✓ Domeniile de activitate ale agenților economici;
- ✓ Cifra de afaceri a agenților economici;
- ✓ Procentul alocat investițiilor din profitul anual;
- ✓ Gradul de mulțumire al agenților economici cu privire la implicarea Primăriei în dezvoltarea mediului de afaceri;
- ✓ Implicarea Primarului în rezolvarea problemelor zilnice a agenților economici;
- ✓ Probleme întâmpinate în derularea activității zilnice a agenților economici;
- ✓ Gradul de colaborare dintre agenții economici și Instituțiile Publice (Primăria, Consiliul Județean, Prefectura, DSVSA și DADR);
- ✓ Posibilitatea realizării unui parteneriat public-privat între agenții economici și Primărie;
- ✓ Gradul de colaborare dintre agenții economici și Consiliul Județean Suceava;
- ✓ Gradul de colaborare dintre agenții economici și Prefectura Județului Suceava;
- ✓ Gradul de colaborare dintre agenții economici și Direcția Sanitar Veterinară (DSV);
- ✓ Gradul de colaborare dintre agenții economici și Agenția de Plăți și Intervenție pentru Agricultură (APIA);
- ✓ Piața de desfacere a produselor și/sau a serviciilor agenților economici;
- ✓ Sursa de proveniență a materiilor prime ale agenților economici;
- ✓ Probleme întâmpinate în dezvoltarea afacerii și gradul de influență al acestora;
- ✓ Lipsa spațiilor de depozitare;
- ✓ Accesul la diferite surse de finanțare;
- ✓ Nivelul de pregătire al forței de muncă;
- ✓ Infrastructura de transport;
- ✓ Fiscalitatea existentă la nivel local;
- ✓ Birocrația existentă la nivel local;
- ✓ Lipsa spațiilor pentru creșterea animalelor;
- ✓ Tipuri de servicii necesare în dezvoltarea activității;
- ✓ Modalități de promovare a produselor și/sau a serviciilor agenților economici;
- ✓ Principalele surse de finanțare ale agenților economici;
- ✓ Fonduri proprii;
- ✓ Fonduri europene;
- ✓ Credite bancare;
- ✓ Accesul agenților economici la serviciile de consultanță în vederea obținerii surselor de finanțare;
- ✓ Gradul de cunoaștere al agenților economici privind fondurile externe nerambursabile accesate prin intermediul GAL;
- ✓ Stadiul de pregătire, accesare și implementare al proiectelor de finanțare;

- ✓ Suma alocată din fonduri proprii pentru dezvoltarea afacerii;
- ✓ Gradul de informare al agenților economici cu privire la proiectele pe care le realizează Primăria.

Sistemul de sănătate și asistență socială

- ✓ Infrastructura sanitară;
- ✓ Medici de familie;
- ✓ Personal sanitar mediu;
- ✓ Sprijinul acordat de primărie și autoritățile publice locale grupurilor defavorizate din comună;
- ✓ Grupuri defavorizate care ar trebui sprijinite mai mult în viitor.

Urbanism

- ✓ Gospodărirea apelor și canalizare;
- ✓ Alimentarea cu apă în locuință;
- ✓ Instalație de canalizare în locuință;
- ✓ Suprafața locuibilă existentă (proprietate privată și publică);
- ✓ Locuințe existente (proprietate privată și publică);
- ✓ Locuințe terminate din fondurile populației;
- ✓ Autorizații de construire;
- ✓ Dotarea locuințelor;
- ✓ Bucătărie în locuință;
- ✓ Baie în locuință;
- ✓ Instalație electrică în locuință;
- ✓ Termoficare și centrală termică proprie.

18. SURSE DE INFORMAȚII ÎN REALIZAREA STRATEGIEI DE DEZVOLTARE LOCALĂ A COMUNEI DUMBRĂVENI 2015 - 2020

Site-uri:

<http://www.fonduri-ue.ro/>, <http://www.mae.ro>, <http://www.fedr.ro/>, <http://www.fonduri-structurale.ro/>

<http://www.infocercetare.ro/ro/>, <http://www.brat.ro/>, <http://www.apdrp.ro/>

Bibilografie:

- Institutul Național de Statistică al României;
- Primăria comunei Dumbrăveni;
- Lista Firmelor din România;
- Programul Național de Dezvoltare Rurală (PNDR);
- Planul Național de Dezvoltare 2007-2013;
- Documentul de Politică Industrială a României pentru perioada 2005-2008;
- Strategia Națională în domeniul Cercetării-Dezvoltării-Inovării pentru perioada 2007- 2013;
- Strategia Națională de Gestiune a Siturilor Contaminate;
- Strategia Națională de Management a riscului la inundații;
- Documentele Cadru de Implementare ale Programelor Operaționale 2007-2013;
- Strategia Națională pentru Dezvoltare Durabilă (SNDD) Orizonturi 2014-Conceptul Strategic de Dezvoltare Teritorială a României 2020 (CSDTR 2020);
- Cadrul Național Strategic de Referință 2007-2013;
- Planurile Integrate de Dezvoltare Urbană ale Polilor de Creștere și Dezvoltare din România;
- Planurile de acțiune regionale ale regiunilor de dezvoltare din România;
- Planul de Amenajare a Teritoriului Regional;
- Council Decision of 6 October 2006 on Community Strategic Guidelines on Cohesion, OJ L 291/11 of 21.10.2006;
- Council Regulation (EC) No 1083/2006 of 11 July 2006 - general provisions on the European Regional Development Fund;
- Regulation (EC) No. 1080/2006 of the European Parliament and of the Council of 5 July 2006, OJ L 210/1 of 31.07.2006;

- „Fostering the urban dimension: analysis of the operational programmes co-financed by the European Regional Development Fund (2007-2013). Working document of the Directorate General for Regional Policy, Brussels, 25.11.2008.

Anexe

Nume operator _____

Nr. chestionar _____

Nr. bază _____

CHESTIONAR Sondarea Opiniei Publice

„Strategia de dezvoltare locală a comunei Dumbrăveni, jud. Suceava”

Bună ziua! În vederea elaborării Strategiei de Dezvoltare Locală a Comunei Dumbrăveni jud. Suceava, Primăria Dumbrăveni a contractat în urma unei proceduri de achiziții publice serviciile pentru realizarea acestui document. Pentru fundamentarea acestuia vom realiza o cercetare pe bază de anchetă la nivelul populației, motiv pentru care vă solicităm sprijinul și implicarea în acest demers, în măsura în care aveți disponibilitatea și dorința să o faceți. Vă mulțumim anticipat!

f1. Aveți statutul de locuitor permanent/floatant al Comunei Dumbrăveni?
 Da Nu - STOP INTERVIU

f2. Sunteți major? (vârsta ≥ 18 ani)
 Da Nu - STOP INTERVIU

f1.1. De câți ani locuiți în comuna Dumbrăveni? _____ ani

Aspecte generale

q1. Cum apreciați inițiativa autorităților publice locale de a identifica opinia cetățenilor vis-a-vis de dezvoltarea comunei Dumbrăveni?

1. foarte necesară 2. necesară 3. puțin necesară 4. deloc necesară

q2. Care sunt principalele 3 aspecte pozitive ale comunei Dumbrăveni?

- q2a 1.
 q2b 2.
 q2c 3.

q3. În general, cum ați evalua comuna și localnicii din comuna Dumbrăveni ca loc unde să trăiești?

1. Excelent 2. Bun 3. Satisfăcător 4. Nemuțumitor

q4. Cum evaluați capacitatea Instituției Primarului de a gestiona dezvoltarea comunei Dumbrăveni și realizarea proiectelor strategice?

1. foarte ridicată 2. ridicată 3. scăzută 4. foarte scăzută

q5. Cum evaluați capacitatea Consiliului Local de a gestiona dezvoltarea comunei Dumbrăveni și realizarea proiectelor strategice?

1. foarte ridicată 2. ridicată 3. scăzută 4. foarte scăzută

q6. Cum apreciați că veți trăi peste.....?

| | | | | | |
|--------------------|---|--------------------------------------|--|-------------------------------------|--|
| q6a. 1 an | <input type="checkbox"/> 1. mult mai bine | <input type="checkbox"/> 2. mai bine | <input type="checkbox"/> 3. aproximativ la fel | <input type="checkbox"/> 4. mai rău | <input type="checkbox"/> 5. mult mai rău |
| q6b. 10 ani | <input type="checkbox"/> 1. mult mai bine | <input type="checkbox"/> 2. mai bine | <input type="checkbox"/> 3. aproximativ la fel | <input type="checkbox"/> 4. mai rău | <input type="checkbox"/> 5. mult mai rău |
| q6c. 20 ani | <input type="checkbox"/> 1. mult mai bine | <input type="checkbox"/> 2. mai bine | <input type="checkbox"/> 3. aproximativ la fel | <input type="checkbox"/> 4. mai rău | <input type="checkbox"/> 5. mult mai rău |

q7. Care dintre următoarele sectoare de activitate considerați că ar trebui dezvoltate astfel încât să dezvolte nivelul de trai al comunei Dumbrăveni?
 (răspuns multiplu - acordați note de la 1 la 3 în funcție de importanța priorității - (1 prioritate minimă - 3 prioritate maximă))

| | 1 | 2 | 3 |
|---|---|---|---|
| <input type="checkbox"/> 1. Educația | | | |
| <input type="checkbox"/> 2. Cultura | | | |
| <input type="checkbox"/> 3. Sănătatea | | | |
| <input type="checkbox"/> 4. Comerțul | | | |
| <input type="checkbox"/> 5. Construcții civile și industriale | | | |
| <input type="checkbox"/> 6. Industria | | | |
| <input type="checkbox"/> 7. Prestări de servicii | | | |
| <input type="checkbox"/> 8. Agricultură | | | |

q8. Acordați note de la 1 la 5 la următoarele aspecte în funcție de gravitatea acestora, dacă se potrivesc comunei Dumbrăveni.

(1=problemă cu gravitate foarte redusă, 5=problemă foarte gravă)

Nota acordată

| | 1 | 2 | 3 | 4 | 5 |
|---|---|---|---|---|---|
| <input type="checkbox"/> locuri de muncă: numărul locurilor de muncă / nivelul salariilor / numărul persoanelor asistate social / șomeri | | | | | |
| <input type="checkbox"/> investițiile în comună: investiții private sau publice în comună | | | | | |
| <input type="checkbox"/> investițiile în comună: starea proastă a drumurilor comunale (județene) | | | | | |
| <input type="checkbox"/> starea utilităților: alimentarea cu apă / canalizare / energie electrică / gaz / iluminatul public | | | | | |
| <input type="checkbox"/> poluarea: aerului (noxe) / apelor / fonica / solului | | | | | |
| <input type="checkbox"/> modul de colectare al deșeurilor: / numărul dotărilor și echipamentelor pentru colectarea deșeurilor | | | | | |
| <input type="checkbox"/> învățământ și educație: numărul de grădinițe / școli / licee din comună / condițiile și dotările din grădinițe / școli / licee | | | | | |
| <input type="checkbox"/> sănătate: numărul unităților sanitare / cabinete stomatologice / farmacii; dotările din unitățile sanitare | | | | | |
| <input type="checkbox"/> timp liber: numărul de parcuri pentru promenadă; parcuri de joacă pentru copii; dotări parcuri | | | | | |
| <input type="checkbox"/> cultură și divertisment: numărul de spații culturale pentru petrecerea timpului liber (cămin cultural/ casă de cultură/ palat al copiilor) / condițiile și dotările din spațiile culturale pentru petrecerea timpului liber / cofetării / cinematografe | | | | | |
| <input type="checkbox"/> sport și recreere: numărul de săli de sport din comună / terenuri de sport din comună și starea lor | | | | | |

Infrastructura. Infrastructură de utilități. Protecția mediului – particularități

q9. Cum apreciați calitatea apei potabile din comuna Dumbrăveni?

1. foarte bună 2. bună 3. așa și așa 4. proastă 5. foarte proastă

q10. Locuința dvs. este racordată la sistemul de furnizare a energiei electrice?

1. Da 2. Nu

q11. Cum este asigurată încălzirea locuinței dvs. în perioadele reci?

1. sobă pe lemne 2. sobă pe gaz 3. centrală proprie 4. Calorifere / alte echipamente electrice 5. Nu am căldură

q12. În acest moment ce faceți cu deșeurile menajere rezultate în urma acțiunilor gospodărești?

1. le depozităm la platforma / groapa de gunoi a comunei / satului
 2. le depozităm într-un loc special în curte
 3. îl ardem
 4. sistem colectare/ Salubritate/Tomberon

q13. Ați auzit de colectarea selectivă a deșeurilor?

1. Da 2. Nu

q13.da. În gospodăria dvs. se practică colectarea selectivă a deșeurilor?

1. Da 2. Nu

q14. Ați auzit de energie regenerabilă/ verde/ nepoluantă?

1. Da 2. Nu

q14.a În gospodăria dvs. aveți surse de astfel de energie?

1. Da 2. Nu

q14 b. Sunteți interesat să investiți în acest domeniu în următorii 7 ani dacă se ivește oportunitatea?

1. Da 2. Nu

Dezvoltare socială- particularități

q15. Credeți că la nivelul comunei Dumbrăveni populația care are capacitate de muncă își poate găsi un loc de muncă?

1. Într-o perioadă scurtă de timp (1-3 luni) 2. Într-o perioadă lungă de timp (4-6 luni) 3. Nu, oferta locurilor de muncă este foarte redusă

q16. La ce distanță de casă ați fi dispus să lucrați pentru a vă asigura nevoile zilnice? _____ km

q17. Cum caracterizați comuna Dumbrăveni ca loc unde să vă creșteți și să vă educați copii?

1. Excelent 2. Bun 3. Satisfăcător 4. Nesatisfăcător

q18. Considerați că Primaria și Guvernul sprijină următoarele grupuri defavorizate în comuna Dumbrăveni? (unde, 1=da, 2=nu)

| | | |
|--|----------------------------|----------------------------|
| 1. bătrâni | <input type="checkbox"/> 1 | <input type="checkbox"/> 2 |
| 2. persoane cu dizabilități | <input type="checkbox"/> 1 | <input type="checkbox"/> 2 |
| 3. copii instituționalizați | <input type="checkbox"/> 1 | <input type="checkbox"/> 2 |
| 4. persoane cu venituri reduse (ex. ajutor social pentru încălzire etc.) | <input type="checkbox"/> 1 | <input type="checkbox"/> 2 |
| 5. șomeri înregistrați / neînregistrați | <input type="checkbox"/> 1 | <input type="checkbox"/> 2 |

q19. Care dintre grupurile defavorizate menționate mai sus considerați că ar trebui sprijinite mai mult în viitor? _____ (alegeți o singură variantă și notați codul grupului)

Teren agricol. Activitate agricolă

q20. Dvs. sau familia dvs. aveți teren agricol?

1. Da 2. Nu

q20.1 Ce suprafață de teren agricol aveți? ha, din care cultivat ha

q20.2 Care sunt principalele culturi de pe terenul dvs. agricol?

a. _____ b. _____ c. _____

q20.3 Care este motivul pentru care dvs. sau familia dvs. nu deține teren agricol?

q21. În comuna / satul dvs. există asociații agricole?

1. Da 2. Nu

q21.1 Dvs. sau un membru al familiei sunteți membru al unei asociații agricole?

1. Da 2. Nu

q22. Vă rugăm să vă exprimați acordul/dezacordul față de următoarele afirmații:

(unde: 1=acord total, 2=acord, 3=dezacord, 4=dezacord total)

| | | | | |
|--|----------------------------|----------------------------|----------------------------|----------------------------|
| 1. În comună există suficiente magazine/ puncte comerciale | <input type="checkbox"/> 1 | <input type="checkbox"/> 2 | <input type="checkbox"/> 3 | <input type="checkbox"/> 4 |
| 2. În comună se organizează suficiente manifestări culturale | <input type="checkbox"/> 1 | <input type="checkbox"/> 2 | <input type="checkbox"/> 3 | <input type="checkbox"/> 4 |
| 3. În comună populația are acces la servicii de telefonie și internet | <input type="checkbox"/> 1 | <input type="checkbox"/> 2 | <input type="checkbox"/> 3 | <input type="checkbox"/> 4 |
| 4. În comună populația are acces la servicii cablu TV | <input type="checkbox"/> 1 | <input type="checkbox"/> 2 | <input type="checkbox"/> 3 | <input type="checkbox"/> 4 |
| 5. În comună mă simt în siguranță circulând pe stradă | <input type="checkbox"/> 1 | <input type="checkbox"/> 2 | <input type="checkbox"/> 3 | <input type="checkbox"/> 4 |
| 6. În comună copiii și tinerii sunt în siguranță în spațiile publice din aer liber | <input type="checkbox"/> 1 | <input type="checkbox"/> 2 | <input type="checkbox"/> 3 | <input type="checkbox"/> 4 |

Administrația publică locală

q23. Considerați că angajații primăriei vă sprijină în problemele zilnice?

| | | | |
|---|--|---|--|
| <input type="checkbox"/> 1. în foarte mare măsură | <input type="checkbox"/> 2. în mare măsură | <input type="checkbox"/> 3 în mică măsură | <input type="checkbox"/> 4 în foarte mică măsură |
|---|--|---|--|

q24. Considerați că primarul se implică activ în rezolvarea problemelor dumneavoastră?

| | | | |
|---|--|---|--|
| <input type="checkbox"/> 1. în foarte mare măsură | <input type="checkbox"/> 2. în mare măsură | <input type="checkbox"/> 3 în mică măsură | <input type="checkbox"/> 4 în foarte mică măsură |
|---|--|---|--|

q25. Care considerați că trebuie să fie sursa fondurilor ce vor sta la baza dezvoltării strategice a comunei Dumbrăveni?

| | | |
|--|--------------------------------|--------------------------------|
| 1. Taxele și impozitele locale | <input type="checkbox"/> 1. Da | <input type="checkbox"/> 2. Nu |
| 2. Creditele | <input type="checkbox"/> 1. Da | <input type="checkbox"/> 2. Nu |
| 3. Fondurile europene | <input type="checkbox"/> 1. Da | <input type="checkbox"/> 2. Nu |
| 4. Fondurile guvernamentale | <input type="checkbox"/> 1. Da | <input type="checkbox"/> 2. Nu |
| 5. Fondurile din parteneriatele public-private | <input type="checkbox"/> 1. Da | <input type="checkbox"/> 2. Nu |

q26. Aveți cunoștință despre proiectele pe care autoritățile publice locale le dezvoltă la nivelul comunei Dumbrăveni?

1. Da 2. Nu

q27. Ați fost informat cu privire la proiectele pregătite pentru comunitatea dumneavoastră?

1. Da 2. Nu

q28. Ce proiecte importante credeți că ar fi nevoie să fie realizate în comuna Dumbrăveni?

(unde, 1=foarte necesar, 2=necesar, 3=puțin necesar, 4=deloc necesar)

| | | | | |
|----|----------------------------|----------------------------|----------------------------|----------------------------|
| a. | <input type="checkbox"/> 1 | <input type="checkbox"/> 2 | <input type="checkbox"/> 3 | <input type="checkbox"/> 4 |
| b. | <input type="checkbox"/> 1 | <input type="checkbox"/> 2 | <input type="checkbox"/> 3 | <input type="checkbox"/> 4 |
| c. | <input type="checkbox"/> 1 | <input type="checkbox"/> 2 | <input type="checkbox"/> 3 | <input type="checkbox"/> 4 |
| d. | <input type="checkbox"/> 1 | <input type="checkbox"/> 2 | <input type="checkbox"/> 3 | <input type="checkbox"/> 4 |
| e. | <input type="checkbox"/> 1 | <input type="checkbox"/> 2 | <input type="checkbox"/> 3 | <input type="checkbox"/> 4 |

DATE SOCIO-DEMOGRAFICE

q29. Vârsta respondentului (ani împliniți – vârsta în clar): _____

q29.a.

1. 18-24 ani 2. 25-34 ani 3. 35-44 ani 4. 45-54 ani 5. 55-64 ani 6. Peste 65 de ani

q30. Sexul respondentului:

1. Bărbat 2. Femeie

q31. Ocupație

| | |
|---|--|
| <input type="checkbox"/> 1. elev(ă) / student(ă) | <input type="checkbox"/> 6. muncitor pe cont propriu/cu ziua |
| <input type="checkbox"/> 2. om de afaceri / patron | <input type="checkbox"/> 7. șomer înregistrat |
| <input type="checkbox"/> 3. angajat în mediul privat | <input type="checkbox"/> 8. fără loc de muncă |
| <input type="checkbox"/> 4. angajat la stat | <input type="checkbox"/> 9. Pensionar |
| <input type="checkbox"/> 5. meșteșugar / liber profesionist | <input type="checkbox"/> 99.nu răspund |

q32. Ultimele studii absolvite

| | |
|---|---|
| <input type="checkbox"/> 1. cel mult 4 clase primare | <input type="checkbox"/> 6. școală postliceală |
| <input type="checkbox"/> 2. gimnaziu (clasele V-VIII) | <input type="checkbox"/> 7. studii universitare |
| <input type="checkbox"/> 3. ucenici / treapta I liceu (9-10 clase) / profesională | <input type="checkbox"/> 8. studii postuniversitare |
| <input type="checkbox"/> 4. liceu (9-12 clase) | <input type="checkbox"/> 99.nu răspund |
| <input type="checkbox"/> 5. școala de măști | |

q33. Starea civilă

| | | | | |
|--|--|--|---|--------------------------------------|
| <input type="checkbox"/> 1. necăsătorit(ă) | <input type="checkbox"/> 2. căsătorit(ă) | <input type="checkbox"/> 3. concubinaj | <input type="checkbox"/> 4. divorțat(ă) | <input type="checkbox"/> 5. văduv(ă) |
|--|--|--|---|--------------------------------------|

q34. Câte persoane locuiesc în momentul de față în gospodăria dumneavoastră?persoane

q34.1 Din care:**adulți** >>> Femei..... Bărbați

q34.2. Din care:**copii** >>> Fete..... Băieți

q35 Din gospodăria dvs. există persoane plecate la muncă în străinătate?

1. da → 2. nu

q35.1.Câte persoane?; **q35.2. În ce țară/țări?**

q36. Din câte camere este compusă locuința dvs.? (camere efective, fără bucătărie, baie, holuri etc.)?camere

q37. Care este cu aproximație venitul lunar pe gospodărie, indiferent de sursele de proveniență?lei

1. 0-250 lei 2. 251-500 lei 3. 501-1000 lei 4. 1001-1500 lei 5. >1500 lei

q38. Cum apreciați, în prezent, nivelul veniturilor din gospodăria dvs.?

| |
|---|
| <input type="checkbox"/> 1. veniturile gospodăriei nu ne ajung nici pentru strictul necesar |
| <input type="checkbox"/> 2. veniturile gospodăriei ne ajung numai pentru strictul necesar |
| <input type="checkbox"/> 3. veniturile gospodăriei ne ajung pentru un trai decent |
| <input type="checkbox"/> 4. veniturile gospodăriei ne ajung și pentru bunuri mai scumpe, dar cu efortul de a reduce alte cheltuieli |
| <input type="checkbox"/> 5. veniturile gospodăriei ne ajung pentru tot ce ne trebuie fără restricții |

q39. Zona în care respondentul locuiește

1. Dumbrăveni
 2. Sălăgeni

Nume și prenume respondent:

Număr telefon:

Data completării: ___/03/2014

Ora completării: _____

CHESTIONAR**Sondarea Opiniei Publice Mediu de Afaceri
COMUNA DUMBRĂVENI**

Bună ziua! În vederea elaborării Studiului pe mediul de afaceri care face parte din metodologia Strategiei de Dezvoltare Locală a comunei vom realiza o cercetare pe bază de anchetă la nivelul agenților economici, motiv pentru care vă solicităm sprijinul și implicarea în acest demers. Vă mulțumim anticipat!

1. Date de identificare și încadrare

- 1.1. Numele firmei: _____
- 1.2. Anul înființării: _____
- 1.3. Forma de organizare juridică: SRL SA AF PFA I.I.
- 1.4. Ce activitate prestați în prezent? _____
- 1.5. Numele și prenumele dvs. _____ Nr. Telefon _____
- 1.6. Ce funcție dețineți în firmă? _____
- 1.7. Vârsta:
1. 18 - 24 ani 4. 45 - 54 ani
2. 25 - 34 ani 5. 55 - 64 ani
3. 35 - 44 ani 6. 65 și peste
- 1.8. Sex:
1. Bărbat 2. Femeie
- 1.9. Ultimul nivel de studii absolvit:
1. școală generală 4. postliceală
2. școală profesională 5. studii superioare
3. liceu 6. studii postuniversitare
- 1.10. Ce calificare ați obținut în urma studiilor? _____
- 1.11. Unde este înregistrat sediul firmei?
1. Dumbrăveni 2. Sălăgeni

2. Aspecte generale

- 2.1. Ce vă place cel mai mult în comuna Dumbrăveni?
- a. _____
- b. _____
- c. _____
- 2.2. Cum apreciați inițiativa Primăriei de a identifica opinia oamenilor de afaceri cu privire la dezvoltarea comunei Dumbrăveni?
1. foarte necesară 2. necesară 3. puțin necesară 4. deloc necesară
- 2.3. Cum evaluați capacitatea Primăriei de a gestiona dezvoltarea comunei Dumbrăveni?
1. foarte ridicată 2. ridicată 3. scăzută 4. foarte scăzută
- 2.4. Cât de mulțumit(ă) sunteți de implicarea Primăriei în susținerea mediului de afaceri local?
1. foarte mulțumit(ă) 2. mulțumit(ă) 3. nemulțumit(ă) 4. foarte nemulțumit(ă)
- 2.5. Ce ar trebui să facă Primăria în perioada următoare pentru dezvoltarea activității dvs.?
- a. _____
- b. _____
- c. _____
- 2.6. Considerați că angajații Primăriei vă sprijină în rezolvarea problemelor zilnice?
1. în foarte mare măsură 2. în mare măsură 3. în mică măsură 4. în foarte mică măsură
- 2.7. Considerați că Primarul se implică activ în rezolvarea problemelor dvs.?
1. în foarte mare măsură 2. în mare măsură 3. în mică măsură 4. în foarte mică măsură

2.8. Ce greutăți întâmpinați în derularea activității firmei?

- a. _____
 b. _____
 c. _____

2.9. Ați fi dispus să demarați un parteneriat public - privat cu Primăria Comunei Dumbrăveni?

1. DA 2. NU

2.10. Unde vă vindeți produsele și serviciile? (Bifați opțiunile dvs.)

1. la nivel local (sat și comune alăturate) 3. la nivel regional
 2. la nivel județean 4. la nivel național

2.11. De unde vă procurați materiile prime și serviciile necesare activității dvs.? (Bifați opțiunile dvs.)

1. din zonă, de la firme specializate 3. de la ferme mici, producători individuali
 2. de pe piața comunitară sau din import 4. firma produce singură materia primă

2.12. Cum colaborați cu următoarele firme?

| | Foarte bine | Bine | Slab | Deloc |
|---|-------------|------|------|-------|
| Din același domeniu de activitate | | | | |
| Din domenii de activitate conexe sau diferite | | | | |

2.13. Cum colaborați cu următoarele instituții?

| | Foarte bine | Bine | Slab | Deloc |
|---|-------------|------|------|-------|
| Primăria | | | | |
| Consiliul Județean | | | | |
| Prefectura | | | | |
| Direcția Sanitar Veterinară (DSV) | | | | |
| Direcția Agricolă și Dezvoltare Rurală (DADR) | | | | |
| Agenția de Plăți și Intervenție pentru Agricultură (APIA) | | | | |
| APDRP (Agenția pentru Finanțarea Investițiilor Rurale - AFIR) | | | | |

2.14. Ce obstacole ați întâmpinat în dezvoltarea afacerii și cât de mult v-au afectat?

| | Foarte mult | Mult | Puțin | Deloc |
|---|-------------|------|-------|-------|
| 1. lipsa spațiilor de depozitare | | | | |
| 2. lipsa spațiilor pentru creșterea animalelor | | | | |
| 3. accesul la diferite surse de finanțare (credite, fonduri externe rambursabile /nerambursabile, etc.) | | | | |
| 4. nivelul de pregătire al forței de muncă | | | | |
| 5. infrastructura de transport | | | | |
| 6. fiscalitatea existentă la nivel local | | | | |
| 7. birocrăția existentă la nivel local | | | | |

2.15. Ce părere aveți despre apariția altor firme, în comună, indiferent de domeniul de activitate? (Bifați opțiunea dvs.)

1. un risc deoarece crește concurența
 2. o oportunitate de a promova produsele împreună

3. Dezvoltare economică**3.1. Cum a evoluat cifra de afaceri a firmei în ultimii 3 ani?**

1. a crescut 2. a stagnat 3. a scăzut

3.2. Ce procent din profitul anual este alocat pentru dezvoltare (reinvestit)?

1. sub 5% 2. între 5% - 10% 3. peste 10%

3.3. Ce prioritate ar trebui acordată fiecărui sector de activitate în vederea dezvoltării nivelului de trai din comuna dvs.? (1 prioritate minimă - 3 prioritate maximă)

| | 1 | 2 | 3 |
|--------------|---|---|---|
| 1. Educația | | | |
| 2. Cultura | | | |
| 3. Sănătatea | | | |
| 4. Comerțul | | | |

| | 1 | 2 | 3 |
|--------------------------------------|---|---|---|
| 5. Construcții civile și industriale | | | |
| 6. Industria | | | |
| 7. Prestări de servicii | | | |
| 8. Agricultură | | | |

3.4. De care dintre următoarele servicii estimați că ați avea nevoie în următorii 5 ani?

| | Foarte mare măsură | Mare măsură | Mică măsură | Foarte mică măsură | Deloc |
|--|--------------------|-------------|-------------|--------------------|-------|
| 1. Consultanță pentru rezolvarea anumitor probleme | | | | | |
| 2. Consultanță pentru dezvoltarea strategică a afacerilor | | | | | |
| 3. Consultanță în domeniul achizițiilor publice și private | | | | | |
| 4. Planificarea producției | | | | | |
| 5. Educație/ formare profesională continuă | | | | | |
| 6. Studii de piață cu privire la produse și servicii | | | | | |
| 7. Identificarea de parteneri interni | | | | | |
| 8. Identificarea de parteneri externi | | | | | |
| 9. Informare cu privire la oportunitățile de finanțare | | | | | |
| 10. Sprijin pentru pregătirea de aplicații de finanțare | | | | | |

3.5. Cum anume vă promovați produsele? (Bifați opțiunile dvs.)

1. prin publicitate exterioară - afișe, fluturași, bannere
 4. prin publicitatea audio și video
 2. prin intermediul clienților, persoanelor din zonă
 5. website-uri
 3. prin publicitate în presa scrisă
 6. Altele _____

4. Proiecte de finanțare

4.1. Care sunt sursele dvs. de finanțare? Bifați căsuțele corespunzătoare.

| Fonduri proprii | Fonduri publice | Fonduri europene | Credite bancare |
|--------------------------|--------------------------|--------------------------|--------------------------|
| <input type="checkbox"/> | <input type="checkbox"/> | <input type="checkbox"/> | <input type="checkbox"/> |

4.2. Ați apelat până în prezent la servicii de consultanță în vederea obținerii unor surse de finanțare interne sau externe, ori în vederea extinderii activității firmei dvs.? (Bifați opțiunea dvs.)

1. da, am apelat
 3. nu apelez pentru că momentan nu am nevoie
 2. încă nu, dar mă gândesc să apelez în viitorul apropiat
 4. nu am apelat și nu voi apela niciodată

4.3. Știți că există fonduri externe nerambursabile ce susțin dezvoltarea întreprinderilor și care pot fi accesate direct de reprezentanții mediului de afaceri în cadrul Grupului de Acțiune Locală din care comuna Dumbrăveni face parte?

1. DA
 2. NU

4.3.1. În prezent firma pe care o reprezentați:

| | |
|--|---|
| <input type="checkbox"/> 1. are în vedere pregătirea unui proiect și se informează cu privire la condițiile de eligibilitate | <input type="checkbox"/> 4. are un proiect de finanțare aprobat |
| <input type="checkbox"/> 2. are proiect în pregătire | <input type="checkbox"/> 5. are un proiect de finanțare implementat |
| <input type="checkbox"/> 3. are un proiect de finanțare depus și așteaptă aprobarea acestuia | <input type="checkbox"/> 6. nu este interesată |

4.4. Dacă vi se oferă suma de 200.000 EURO nerambursabili ce proiecte ați face în comuna Dumbrăveni?

4.5. Ce sumă din fonduri proprii intenționați să cheltuiți pentru dezvoltarea afacerii? (EURO)

4.6. Aveți cunoștință despre proiectele pe care Primăria le realizează la nivelul comunei Dumbrăveni?

 1. DA 2. NU

4.7. Ați fost informat cu privire

 1. DA 2. NU

4.8. Ce proiecte importante cr _____ ?

5. Dezvoltarea resurselor umane

5.1. Câți angajați are firma dvs.? _____ angajați

Din care: bărbați _____ femei _____

5.1.1. În următoarele 12 luni aveți intenția de a angaja personal?

 1. DA 2. NU

Dacă DA. Care este motivul? _____

5.1.2. În următoarele 12 luni aveți intenția de a concedia personal?

 1. DA 2. NU

Dacă DA. Care este motivul? _____

5.2. Câți angajați aveți pe fiecare categorie de vârstă?

| sub 25 ani | între 25 - 40 ani | între 40 - 55 ani | peste 55 ani |
|------------|-------------------|-------------------|--------------|
| | | | |

5.3. Câți angajați aveți cu următoarele studii?

| Studii generale | | Liceu | | Superioare | |
|-----------------|------------|--------------|------------|--------------|------------|
| Necalificați | Calificați | Necalificați | Calificați | Necalificați | Calificați |
| | | | | | |

5.4. Aveți informații cu privire la oferta de forță de muncă la nivel local?

 1. DA 2. NU

5.5. Cum ați caracteriza forța de muncă disponibilă la nivel local? (Bifați opțiunile dvs.)

 1. Pregătită 4. Insuficientă 7. Altele _____
 2. Nepregătită 5. Calificată _____
 3. Suficientă 6. Necalificată _____

5.6. Care din următoarele cursuri considerați că sunt necesare pentru dvs. și personalul din firma dvs.?

 1. cursuri de pregătire practică a angajaților 3. cursuri pentru desfacerea produselor
 2. cursuri de administrarea afacerii 4. cursuri de atragere de surse de finanțare

Data completării: __/__/2015

Ora completării: _____