


BILANT
31.12.2017

1422/19.02.2018



COD	DENUMIRE INDICATORI	SOLD LA INCEPUTUL PERIOADEI	SOLD LA SEARSTITUL PERIOADEI
01003	1.Active fixe necorporale (ct.2030000+2050000+2060000+2080100+2080200+2330000-2800300-2800500-2800800-2900400-2900500-2900800-2930100*)	26.040	11.160
01004	2.Instalatii tehnice, mijloace de transport, animale, plantatii, mobilier, aparatura birotica si alte active corporale (ct.2130100+2130200+2130300+2130400+2140000+2310000-2810300-2810400-2910300-2910400-2930200*)	1.100.141	974.791
01005	3.Terenuri si cladiri (ct.2110100+2110200+2120101+2120102+2120201+2120301+2120401+2120501+2120601+2120901+2310000-2810100-2810200-2910100-2910200-2930200)	28.845.073	30.046.020
01007	5.Active financiare necurente (investitii pe termen lung) peste un an (ct.2600100+2600200+2600300+2650000+2670201+2670202+2670203+2670204+2670205+2670208-2960101-2960102-2960103-2960200), din care:	500	500
01008	Titluri de participare (ct.2600100+2600200+2600300-2960101-2960102-2960103)	500	500
01015	7.TOTAL ACTIVE NECURENTE (rd.03+04+05+06+07+09)	29.971.754	31.032.471
01019	1.Stocuri (ct.3010000+3020100+3020200+3020300+3020400+3020500+3020600+3020700+3020800+3020900+3030100+3030200+3040100+3040200+3050100+3050200+3070000+3090000+3310000+3320000+3410000+3450000+3460000+3470000+3490000+3510100+3510200+ 3540100+3540500+ 3540600+3560000+3570000+3580000+3590000+3610000+3710000+3810000+/-3480000+/-3780000-3910000-3920100-3920200-3920300-3930000-3940100-3940500-3940600-3950100-3950200-3950300-3950400-3950600-3950700-3950800-3960000-3970000-3980000-4420803)	382.041	396.118
01021	Creante din operatiuni comerciale, avansuri si alte decontari (ct.2320000+2340000+4090101+4090102+4110101+4110108+4130100+4180000+4250000+4280102+4610101+4610109+4730109**+4810101+4810102+4810103+4810900+4830000+4890101+4890301-4910100-4960100+5120800) din care:	3.677	4.146
01022	Creante comerciale si avansuri (ct.2320000+2340000+4090101+4090102+4110101+4110108+4130100+4180000+4610101-4910100- 4960100),din care:	3.677	4.146
01023	Creante bugetare (ct.4310100**+4310200**+4310300**+4310400**+4310500**+4310700**+4370100**+4370200**+4370300**+4420400+4420802+4440000**+4460100**+4460200**+4480200+4610102+4610104+4630000+ 4640000+4650100+4650200+4660401+4660402+4660500+4660900+4810101**+4810102**+4810103**+4810900**-4970000), din care:	432.254	505.591
01024	Creantele bugetului general consolidat (ct.4630000+4640000+4650100+4650200+4660401+4660402+4660500+4660900-4970000)	432.254	505.591
01030	Total creante curente (rd.21+23+25+27)	435.931	509.737
01033	Conturi la trezorerie, casa in lei. (ct.5100000+5120101+5120501+5130101+5130301+5130302+5140101+5140301+5140302+5150101+5150103+5150301+5150500+5150600+5160101+5160301+5160302+5170101+5170301+5170302+5200100+5210100+5210300+5230000+5250101+5250102+5250301+5250302+5250400+5260000+5270000+5280000+5290101+5290201+5290301+5290400)		

COD	DENUMIRE INDICATORI	SOLD LA INCEPUTUL PERIOADEI	SOLD LA SFARSITUL PERIOADEI
01035	+5290901+5310101+5410101+5500101+5520000+5550101+5550400+5570101 +5580101+5580201+5590101+5600101+5600300+5600401+5610101+5610300 +5620101+5620300+5620401+5710100+5710300+5710400+5740101+5740102 +5740301+5740302+5740400+5750100+5750300+5750400-7700000)	176.442	3.514.651
01040	Conturi la institutii de credit, BNR, casa in valuta (ct.5110101+5110102+ 5120102+5120402+5120502+5130102+5130202+5140102+5140202+ 5150102+5150202+5150302+5160102+5160202+5170102+5170202+ 5290102+5290202+5290302+5290902+5310402+5410102+5410202+ 5500102+5550102+5550202+5570202+5580102+5580202+5580302+ 5580303+5590102+5590202+5600102+5600103+5600402+5610102+ 5610103+5620102+5620103+5620402)	10.762	10.834
01040	Total disponibilitati si alte valori (rd.33+33.1+35+35.1)	187.204	3.525.485
01045	7.TOTAL ACTIVE CURENTE (rd.19+30+31+40+41+41.1+42)	1.005.176	4.431.340
01046	8.TOTAL ACTIVE (rd.15+45)	30.976.930	35.463.811
01052	1.Sume necurente - sume ce urmeaza a fi platite dupa o perioada mai mare de un an (ct.2690200+4010200+4030200+4040200+ 4050200+4280201+4620201+4620209+5090000), din care:	10.762	10.834
01055	3.Provizioane (ct.1510201+1510202+1510203+1510204+1510208)	204.232	204.232
01058	TOTAL DATORII NECURENTE (rd.52+54+55)	214.994	215.066
01060	1.Datorii comerciale, avansuri si alte decontari (ct.2690100+4010100+ 4030100+4040100+4050100+4080000+4190000+4620101+4620109+ 4730109+4810101+4810102+4810103+4810900+ 4830000+4890201+5090000+5120800), din care:	105.423	416.117
010601	Decontari privind incheiere executiei bugetului de stat din anul curent (ct.4890201)	34.012	20.930
01061	Datorii comerciale si avansuri (ct.4010100+4030100+4040100+ 4050100+4080000+4190000+4620101), din care:	71.411	395.187
01062	2.Datorii catre bugete (ct.4310100+4310200+4310300+4310400+4310500+ 4310700+4370100+4370200+4370300+4400000+4410000+4420300+ 4420801+4440000+4460100+4460200+4480100+4550501+ 4550502+4550503+4620109+4670100+4670200+4670300+4670400+ 4670500+4670900+4730109+4810900),din care:	72.954	109.737
010631	Contributii sociale (ct.4310100+4310200+4310300+4310400+4310500+ 4310700+4370100+4370200+4370300)	56.377	75.484
01072	6.Salariile angajatilor (ct.4210000+4230000+4260000+4270100+4270300+ 4280101)	102.762	137.244
01073	7.Alte drepturi cuvenite altor categorii de persoane (pensii, indemnizatii de somaj, burse) (ct.4220100+4220200+4240000+4260000+4270200+ 4270300+4290000+4380000), din care:	13.033	23.040
01078	10.TOTAL DATORII CURENTE (rd.60+62+65+70+71+72+73+74+75)	294.172	686.138
01079	11.TOTAL DATORII (rd.58+78)	509.166	901.204
01080	12.ACTIVE NETE = TOTAL ACTIVE - TOTAL DATORII = CAPITALURI PROPRII (rd.80=rd.46-79=rd.90)	30.467.764	34.562.607
01084	1.Rezerve, fonduri (ct.1000000+1010000+1020101+1020102+1020103+ 1030000+ 1040101+1040102+1040103+1050100+1050200+1050300+ 1050400+1050500+1060000+1320000+1330000)	26.826.538	27.022.884
01085	2.Rezultatul reportat (ct.1170000-sold creditor)	2.626.909	3.656.941
01087	4.Rezultatul patrimonial al exercitiului (ct.1210000-sold creditor)	1.014.317	3.882.782
01090	6.TOTAL CAPITALURI PROPRII (rd.84+85-86+87-88)	30.467.764	34.562.607

Conducatorul institutiei



Conducatorul compartimentului
financiar- contabil

A handwritten signature in blue ink, appearing to read "Leaky".

CONTUL DE REZULTAT PATRIMONIAL

31.12.2017

pag.: 1 - lei -

COD	DENUMIRE INDICATORI	An precedent	An curent
02002	1.Venituri din impozite, taxe, contributi de asigurari si alte venituri ale bugetelor (ct.7300100+7300200+7310100+7310200+7320100+7330000+7340000+7350100+7350200+7350300+7350400+7350500+7350600+7360100+7390000+7450100+7450200+7450300+7450400+7450500+7450900+7460100+7460200+7460300+7460900)	4.076.036	4.595.312
02003	2.Venituri din activitati economice (ct.7210000+7220000+7510100+7510200+/-7090000)	52.258	54.179
02004	3.Finantari, subventii, transferuri, alocatii bugetare cu destinatie speciala (ct.7510500+7710000+7720100+7720200+7740100+7740200+7750000+7760000+7780000+7790101+7790109)	716.343	3.652.000
02005	4.Alte venituri operationale (ct.7140000+7180000+7500000++7510300+7510400+7810200+7810300+7810401+7810402+7770000)	118.574	158.310
02006	TOTAL VENITURI OPERATIONALE (rd.02+03+04+05)	4.963.211	8.459.801
02008	1.Salarii si contributiile sociale aferente angajatilor (ct.6410000+6420000+6450100+6450200+6450300+6450400+6450500+6450600+6450800+6460000+6470000)	2.215.373	2.745.032
02009	2.Subventii si transferuri (ct.6700000+6710000+6720000+6730000+6740000+6750000+6760000+6770000+6780000+6790000)	185.178	269.123
02010	3.Stocuri, consumabile, lucrari si servicii executate de terti (ct.6010000+6020100+6020200+6020300+6020400+6020500+6020600+6020700+6020800+6020900+6030000+6060000+6070000+6080000+6090000+6100000+6110000+6120000+6130000+6140000+6220000+6230000+6240100+6240200+6260000+6270000+6280000+6290100)	1.237.697	1.172.146
02011	4.Cheltuieli de capital, amortizari si provizioane (ct.6290200+6810100+6810200+6810300+6810401+6810402+6820101+6820109+6820200+6890100+6890200)	311.908	367.277
02012	5. Alte cheltuieli operationale (ct.6350000*+6350100+6540000+6580101+6580109)	1.860	3.158
02013	TOTAL CHELTUIELI OPERATIONALE (rd.08+09+10+11+12)	3.952.016	4.556.736
02015	- EXCEDENT (rd.06-rd.13)	1.011.195	3.903.065
02023	- EXCEDENT (rd.15+20-16-21)	1.011.195	3.903.065
02025	VIII. VENITURI EXTRAORDINARE (ct.7910000)	37.134	648
02028	- EXCEDENT (rd.25-rd.26)	37.134	648
020292	- EXCEDENT (rd.23+28-24-29)	1.048.329	3.903.713
02031	- EXCEDENT (rd.29.2-29.4)	1.048.329	3.903.713

Conducatorul institutiei



Conducatorul compartimentului
financiar- contabil

SITUATIA FLUXURILOR DE TREZORERIE

31.12.2017

pag.: 1 - lei -

COD	DENUMIRE INDICATORI	Total	Casa ct. 5310101	Buget de stat ct. 5200100/7700000	Buget local ct. 5210100/7700000	Buget asigurarilor sociale de stat ct. 5250101+5250102/7700000	Buget asigurarilor pentru somaj ct. 5740101+5740102/7700000	Buget Fond national unic de asigurari sociale de sanatate ct. 5710100/7700000	Buget Fond pentru mediu ct. 5750100/7700000	Buget trezoreria statului ct. 5240100/7700000	Buget institutiilor publice finantate integral din venituri proprii ct. 5600101/7700000	Buget institutiilor publice finantate din venituri proprii si subventii ct. 5610101/7700000	Buget activitati financiare din venituri proprii si buget activitati de privatizare ct. 5620101/7700000	Buget imprumuturi interne si externe ct. 5140101+5140101+5160101+5170101/7700000	Buget fonduri externe nerambursabile (sursa D) ct. 5150103/7700000	Alte disponibilitati (ct.5XX)
03002	1. Incasari	9.188.208	776.655		8.333.568											39.025
03003	2. Plati	5.002.202	776.655	20.930	4.183.657											39.025
03004	3. Numerar net din activitatea operationala (rd.02-rd.03)	4.186.006		-20.930	4.149.881											
03006	1. Incasari	648			648											
03007	2. Plati	848.445			848.445											
03008	3. Numerar net din activitatea de investitii (rd.06-07)	-847.797			-847.797											
03013	IV/CRESTEREA (DESCRESTEREA) NETA DE NUMERAR SI ECHIVALENT DE NUMERAR (rd.04+rd.08+rd.12)	3.338.209		-20.930	3.332.084											
03014	V/NUMERAR SI ECHIVALENT DE NUMERAR LA INCEPUTUL ANULUI	176.442			83.123											
030141	-sume recuperate din excedentul anului precedent/sume virate din fondul spitalului in excedent**	83.123			83.123											
030142	-sume utilizate din excedentul anului precedent/sume transferate din excedent la bugetul local/sume transferate din excedent pentru constituirea de depozite in trezorerie**	83.123			83.123											
03015	VI/NUMERAR SI ECHIVALENT DE NUMERAR LA SFARSITUL PERIOADEI (rd.13+rd.14+rd.14.1-rd.14.2-rd.14.3)	3.514.651		-20.930	3.345.207											

Conducatorul institutiei

Conducatorul compartimentului

Viza trezoreriei




SITUATIA FLUXURILOR DE TREZORERIE

31.12.2017

pag.: 1 - lei -

COD	DENUMIRE INDICATORI	Total	Casa in valuta	Alte disponibilitati
04002	1. Incasari	85		85
04003	2. Plati	13		13
04004	3. Numerar net din activitatea operationala (rd.02-rd.03)	72		72
04013	IV CRESTEREA (DESCRESTEREA) NETA DE NUMERAR SI ECHIVALENT DE NUMERAR (rd.04+rd.08+rd.12)	72		72
04014	V NUMERAR SI ECHIVALENT DE NUMERAR LA INCEPUTUL PERIOADEI	10.762		10.762
04017	VI NUMERAR SI ECHIVALENT DE NUMERAR LA FINELE PERIOADEI(rd.13+14+15-16)	10.834		10.834

Conducatorul institutiei



Conducatorul compartimentului
financiar- contabil

A handwritten signature in blue ink, appearing to read 'Leabu'.

DISPONIBIL DIN MIJLOACE CU DESTINATIE SPECIALA

31.12.2017

- lei -

DENUMRE INDICATORI	COD	DISPONIBIL LA INCEPUTUL ANULUI	INCASARI	PLATI	DISPONIBIL LA SFARSITUL PERIOADEI
TOTAL (rd.02 la 15)	05001	10.762	85	13	10.834
- Garantii materiale retinute gestionarilor conform Legii nr.22/1969 (ct.5500101,ct.5500102/analitice distincte)	05003	10.762	85	13	10.834

Conducatorul institutiei,

Conducatorul compartimentului
financiar-contabil

Situatia activelor si datoriilor institutiilor publice
din administratia locala
31.12.2017

pag.: 1 - lei -

COD	DENUMIRE INDICATORI	Sold la inceputul anului	Sold la sfarsitul perioadei
18005	Disponibilitati in lei ale institutiilor publice locale si ale institutiilor publice de subordonare locala, la trezorerii (ct.5100000+5120101+5120501+5150101+5150103+5150500+5150600+5160101+5160301+5160302+5170101+5170301+5170302+5210100+5210300+5280000+5290201+5290301+5290400+5290901+5410101+5500101+ 5520000+5550101+5570101+5580101+5580201+5600101+5600300+5610101+5610300+5620101+5620300-7700000), din care:	176.442	3.514.651
18008	Total (in baze cash) (rd.04+05)	176.442	3.514.651
18010	Total (in baze accrual)(rd.08+09)	176.442	3.514.651
18032	Disponibilitati ale institutiilor publice locale si ale institutiilor de subordonare locala la institutiile de credit rezidente (ct.5110101+5110102+5120102+5120402+5120502+5150102+5150202+5160102+5160202+5170102+5170202+5290202+5290302+5290902+5500102+5550102+5550202+5570202+5580102+5580302+5600102+5600103+5610102+5610103+5620102+5620103), din care:	10.762	10.834
18036	Total (in baze cash) (rd.32+35)	10.762	10.834
18038	Total (in baze accrual) (rd.36+37)	10.762	10.834
18123	Actiuni cotate detinute de autoritatile locale la societati nefinanciare (ct.2600100-2960101)(S11)	500	500
18126	Total (la val.ctb.neta=la valoarea de intrare mai putin ajustarile cumulate pentru pierderea de valoare) (rd.123+124+125)	500	500
18165	Creante comerciale curente legate de livrari de bunuri si servicii de catre autoritatile locale sau de institutii subordonate acestora(ct.2320000+2340000+4090101+4090102+4110101+4110108+4130100+4180000+4610101-4910100-4960100) Total(rd.166+167+168+172)din care de la:	3.677	4.146
18166	-de la gospodariile populatie (S14)	3.677	4.146
18176	1.Creante ale bugetului local (ct.4640000-4970000). Total (rd.177+178+179+183), din care:	432.254	505.591
18177	- de la gospodariile populatie (S14)	279.132	505.591
18178	- de la societati nefinanciare (S11)	153.122	
18185	Total creante (rd.176+184)	432.254	505.591
18203	1.Sume datorate tertilor reprezentand garantii si cautiuni aflate in conturile institutiilor publice (ct.4280101+4280201+4620101+4620109).Total (rd.204+205+206), din care:	10.762	10.834
18204	- salariatilor (gospodariile populatiei)(S143)	10.762	10.834
18320	Datorii comerciale curente legate de livrari de bunuri si servicii (ct.4010100+4030100+ 4040100+4050100+4080000+4190000+4620101). Total (rd.321+322+326+327) din care catre:	71.411	395.187
18321	-Societati nefinanciare (S11)	71.411	395.187
18331	Datoriile institutiilor publice din administratia locala catre bugete (ct.4420300+4310100+4310200+4310300+4310400+4310500+4310700+4370100+4370200+4370300+4420801+4440000+4460100+4460200+4480100)	72.954	104.947
18332	Salariile angajatilor (ct.4210000+4230000+4260000+4270100+4270300+4280101)	102.762	137.244
18333	Alte drepturi cuvenite altor categorii de persoane (ct.4260000+4270200+4270300+4290000+4380000)	13.033	23.040
18335	Total (rd.331+332+333+334)	188.749	265.231
183421	Provizioane necurente (ct.1510201+1510202+1510203+1510204+1510208), din care:	204.232	204.232
183423	Provizioane necurente reprezentand drepturi de natura salariala stabilite in favoarea personalului din sectorul bugetar prin titluri devenite executorii (din soldul ct.1510203)	204.232	204.232

Conducatorul institutiei



Conducatorul compartimentului
financiar- contabil

A handwritten signature in blue ink, appearing to read "L. Calu".

Situatia unor indicatori referitori la protectia copilului
si a persoanelor cu handicap
31.12.2017

pag.: 1

COD	DENUMIRE	NUMAR
08007	Asistenti personali pentru persoanele cu handicap	19
08008	Indemnizatii lunare alocate persoanelor cu handicap grav	20

Conducatorul institutiei



Conducatorul compartimentului
financiar-contabil

A handwritten signature in blue ink, likely belonging to the financial-accounting department head.

VENITURILE SI CHELTUIELILE BUGETELOR
LOCALE PE UNITATI ADMINISTRATIV TERITORIALE

31.12.2017

- lei -

Denumire Indicatori	Cod Indicator	Nr. rand	Prevederi Anuale	Realizat
A	B	C	1	2
I. COMUNE	000102	24001		
VENITURI TOTAL			10.365.830	8.334.216
Venituri proprii	4990	24002	2.066.910	1.806.370
1. Venituri curente, din care:	000202	24003	4.947.930	4.681.568
a) Cote si sume defalcate din impozitul pe venit	0402	24004	1.303.000	1.294.274
-cote defalcate din impozitul pe venit	040201	24005	295.000	295.114
-sume alocate din cotele defalcate din impozitul pe venit pentru echilibrarea bugetelor locale	040204	24006	1.008.000	999.160
b) Sume defalcate din taxa pe valoarea adaugata	1102	24007	2.881.020	2.875.845
-sume defalcate din taxa pe valoarea adaugata pentru finantarea cheltuielilor descentralizate la nivelul comunelor, oraselor, municipiilor si sectoarelor Municipiului Bucuresti	110202	24009	2.246.020	2.244.499
-sume defalcate din taxa pe valoarea adaugata pentru drumuri	110205	24011	200.000	196.346
-sume defalcate din taxa pe valoarea adaugata pentru echilibrarea bugetelor locale	110206	24012	435.000	435.000
c) Transferuri voluntare, altele decat subventiile	3702	24014		1
2. Venituri din capital	390002	24017		648
4. Subventii de la alte nivele ale administratiei publice	420002	24022	998.930	601.330
-subventii de la bugetul de stat	4202	24023	399.600	2.000
-subventii de la alte administratii	4302	24024	599.330	599.330
Sume primite de la UE/alti donatori in contul platilor efectuate si prefinantari aferente cadrului financiar 2014-2020	4802	240242	4.418.970	3.050.670
CHELTUIELI TOTAL	5002	24025	10.448.960	5.032.134
Excedent	9802	24026		3.302.082
Deficit	9902	24027	-83.130	
EXCEDENT TOTAL CUMULAT (an curent si anii precedenti) din care:		24028		3.384.491
Sume destinate implementarii proiectelor ce beneficiaza de finantare din fonduri externe nerambursabile		240281		3.384.491
CORELATII	000102	24112		
VENITURI TOTAL			10.365.830	8.334.216
Venituri proprii	4990	24113	2.066.910	1.806.370
1. Venituri curente, din care:	000202	24114	4.947.930	4.681.568
a) Cote si sume defalcate din impozitul	0402	24115		

**VENITURILE SI CHELTUIELILE BUGETELOR
LOCALE PE UNITATI ADMINISTRATIV TERITORIALE**

31.12.2017

- lei -

Denumire Indicatori	Cod Indicator	Nr. rand	Prevederi Anuale	Realizat
A	B	C	1	2
pe venit			1.303.000	1.294.274
-cote defalcate din impozitul pe venit	040201	24116	295.000	295.114
-sume alocate din cotele defalcate din impozitul pe venit pentru echilibrarea bugetelor locale	040204	24117		
			1.008.000	999.160
b) Sume defalcate din taxa pe valoarea adaugata	1102	24118		
			2.881.020	2.875.845
-sume defalcate din taxa pe valoarea adaugata pentru finantarea cheltuielilor descentralizate la nivelul comunelor, oraselor, municipiilor si sectoarelor Municipiului Bucuresti	110202	24120		
			2.246.020	2.244.499
-sume defalcate din taxa pe valoarea adaugata pentru drumuri	110205	24122		
			200.000	196.346
-sume defalcate din taxa pe valoarea adaugata pentru echilibrarea bugetelor locale	110206	24123		
			435.000	435.000
c) Transferuri voluntare, altele decat subventiile	3702	24125		1
2. Venituri din capital	390002	24128		648
4. Subventii de la alte nivele ale administratiei publice	420002	24133		
			998.930	601.330
-subventii de la bugetul de stat	4202	24134		2.000
-subventii de la alte administratii	4302	24135		599.330
Sume primite de la UE/alti donatori in contul platilor efectuate si prefinantari aferente cadrului financiar 2014-2020	4802	241352		
			4.418.970	3.050.670
CHELTUIELI TOTAL	5002	24136	10.448.960	5.032.134
Excedent	9802	24137		3.302.082
Deficit	9902	24138	-83.130	
EXCEDENT TOTAL CUMULAT (an curent si anii precedenti) din care:		24139		3.384.491
Sume destinate implementarii proiectelor ce beneficiaza de finantare din fonduri externe nerambursabile		241391		3.384.491

Conducatorul institutiei



Conducatorul compartimentului
financiar- contabil

**Situatia modificarilor in structura
activelor nete/capitalurilor**

31.12.2017

Anexa 34

pag.: 1 -lei-

Denumirea elementului de capital	Cod	Sold la inceputul anului	Cresteri	Reduceri	Sold la sfarsitul anului
A	B	1	2	3	4
Fondul bunurilor care alcatuiesc domeniul public al unitatilor administrativ-teritoriale (ct.1030000)	25004	25.590.468	196.346		25.786.814
Fondul bunurilor care alcatuiesc domeniul privat al unitatilor administrativ-teritoriale (ct.1040101)	25005	1.236.070	143.086	143.086	1.236.070
Rezultatul reportat (ct.1170000 - sold creditor)	25017	2.626.909	4.101.144	3.071.112	3.656.941
Rezultatul patrimonial al exercitiului (ct.1210000 - sold creditor)	25019	1.014.317	9.884.727	7.016.262	3.882.782
Total capitaluri proprii(rd.01 la 17 - rd.18+rd.19-rd.20)	25021	30.467.764			34.562.607



Handwritten signature in blue ink.

SITUATIA ACTIVELOR FIXE AMORTIZABILE
31.12.2017

Anexa 35a - lei -

DENUMIREA ACTIVELOR FIXE	Cod	Existenta la		SOLD LA INCEPUTUL ANULUI	CRESTERI					
		31.12.2017			TOTAL din care:	diferente din reevaluare	achizitii*	transferuri/ primite cu titlu gratuit	donatii, sponsorizari	alte caj
A	B	1	2	3	4=5+6+7+8+9	5	6	7	8	9
Alte active fixe necorporale(ct.2080100,2080200)	004			137.863						
TOTAL	005			137.863						
Instalatii tehnice,mijloace de transport, animale si plantatii (ct.2130100,2130200, 2130300,2130400)	017			803.138	30.701		30.701			
Mobilier,aparatura birotica,echipamente de protectie a valorilor umane si mate- riale si alte active fixe corporale (ct.2140000)	018			12.999						
TOTAL	019			816.137	30.701		30.701			
TOTAL ACTIVE FIXE	020			954.000	30.701		30.701			

DENUMIREA ACTIVELOR FIXE	Cod	REDUCERI								SOLD LA SFARSITUL ANULUI	Ajustari de valoare (amortizari si ajustari pentru deprecieri)				Valoarea contabila neta, din care:		
		TOTAL din care:	Diferente din reevaluare**) 11	Eliminare amortizare***) 12	dezmembrari si casari 13	transferuri/ cu titlu gratuit 14	vanzari 15	alte cai 16	17=3+4-10		18	19	20	21=18+19-20	22=17-21+23-24	23=17-21-22-24	24=17-21-22-23
A	B	10=11+12+13+14+15+16	11	12	13	14	15	16	17=3+4-10	18	19	20	21=18+19-20	22=17-21+23-24	23=17-21-22-24	24=17-21-22-23	
Alte active fixe necorporale(ct.2080100,2080200)	004	59.603		59.603					78.260	111.823	14.880	59.603	67.100		11.160		
TOTAL	005	59.603		59.603					78.260	111.823	14.880	59.603	67.100		11.160		
Instalatii tehnice,mijloace de transport, animale si plantatii (ct.2130100,2130200, 2130300,2130400)	017																
Mobilier,aparatura biroutica echipamente de protectie a valorilor umane si mate- riale si alte active fixe corporale (ct.2140000)	018								833.839	160.539	153.451		313.990		519.849		
TOTAL	019								12.999	650	2.600		3.250		9.749		
TOTAL ACTIVE FIXE	020	59.603		59.603					846.838	161.189	156.051	59.603	317.240		529.598		
									925.098	273.012	170.931	59.603	384.340		540.758		



Conducatorul institutiei
financiar- contabile

[Handwritten signature]

SITUATIA ACTIVELOR FIXE NEAMORTIZABILE

31.12.2017

Anexa 35b - Iei -

DENUMIREA ACTIVELOR FIXE	Cod	Existenta			SOLD LA INCEPUTUL ANULUI	CRESTERI					
		31.12.2017				TOTAL din care:	diferente din reevaluare	achizitii	transferuri/ primite cu titlu gratuit	donatii, sponsorizari	alte cai
		UM	UM	UM							
A	B	1	2	3	4	5=6+7+8+9+10	6	7	8	9	10
Terenuri (ct.2110100)	007	*****			2.491.377						
Constructii (ct.212) din care:	008	*****			23.889.967	196.347		196.347			
- drumuri publice, exclusiv poduri, podete, pasarele si viaducte si tunele (ct.2120101)	009	*****			12.501.241	196.346		196.346			
- poduri, podete, pasarele si viaducte pentru transporturi feroviare si rutiere; viaducte	012	*****			607.427						
alte active fixe incadrate in grupa constructii (ct.2120901)	016	*****			10.781.299	1		1			
Instalatii tehnice, mijloace de transport, animale si plantatii (ct.2130100+2130200+ 2130300+2130400)	017	*****			201.192						
Mobilier, aparatura birou, echipamente de protectie a valorilor umane si mate- riale si alte active fixe corporale (ct.2140000)	018	*****			244.002						
Active fixe corporale in curs de exe- cute (ct.2310000)	019	*****			2.463.728	1.219.534		1.219.534			
TOTAL	021	*****			29.290.266	1.415.881		1.415.881			
TOTAL ACTIVE FIXE	022	*****			29.290.266	1.415.881		1.415.881			

DENUMIREA ACTIVELOR FIXE	Cod	REDUCERI						SOLD LA SFARSITUL ANULUI	Valoarea aferenta activelor fixe neamortizabile						
		TOTAL din care:	Reevaluare	dezmembrari	transferuri/	vanzari	alte cai		Fondul activelor fixe necorporale ct.1000000	Domeniul public al statului ct. 1010000	Domeniul privat al statului ct.1020101	Proprietatea privata a institutiilor publice ct.1020102	Domeniul public al U.A.T. ct.1030000	Domeniul privat al U.A.T. ct.1040101	Proprietatea privata a institutiilor publice din administratia locala ct.1040102
A	B	11=12+13+14+15+16	12	13	14	15	16	17=18+19+20+21+22+23+24	18	19	20	21	22	23	24
Terenuri (ct.211010)	007							2.491.377							
Constructii (ct.212) din care:	008							24.086.314						790.877	
- drumuri publice, exclusiv poduri, podete, pasarele si viaducte si tunele (ct.2120101)	009							12.697.587					12.697.587		
- poduri, podete, pasarele si viaducte pentru transporturi feroviare si rutiere, viaducte (ct.2120301)	012							607.427					607.427		
alte active fixe incadrate in grupa constructii (ct.2120901)	016							10.781.300					9.980.423	790.877	
instalatii tehnice, mijloace de transport, animale si plantatii (ct.2130100+2130200+ 2130300+2130400)	017	1						201.191						201.191	
Mobilier, aparatura birou, echipamente de protectie a valorilor umane si mate- riale si alte active fixe corporale (ct.2140000)	018							244.002						244.002	
Active fixe corporale in curs de exe- cutie (ct.2310000)	019														
TOTAL	021	214.934						3.468.329						1.236.070	
TOTAL ACTIVE FIXE	022	214.934						30.491.213					25.786.814	1.236.070	
								30.491.213					25.786.814	1.236.070	

Conducatorul institutiei



Conducatorul compartimentului
financiar-contabil

[Handwritten signature]

din fonduri externe nerambursabile (FEN) postdecare (titlul 56 si titlul 58) la data de

31.12.2017

Pag.: 1 - lei -

Denumirea sursei de finantare	Buget de stat (s 01- stat)	Buget local (s 02- local)	Bugetul asigurarilor sociale de stat (s 03- bass)	Bugetul asigurarilor pentru somaj (s 04- somaj)	Bugetul fondului national unic de asigurari sociale de sanatate (s05- sanatate)	Bugetul institutiilor publice si activitatilor financiare integrale sau partial din venituri proprii (s10-local)	Bugetul fondurilor externe nerambursabile (s08-stat+ local)	Bugetul creditelor externe (s06- stat+ local)	Bugetul creditelor interne (s07- stat+ local)	Bugetul institutiilor publice si activitatilor financiare integrale din venituri proprii (s20- stat+ asigurari+ autonome)	Bugetul institutiilor publice si activitatilor financiare integrale din venituri proprii (s10- stat+ autonome)
	01	02	03	04	05	06	07	08	09	10	11
A											
Total plati (titlul VIII cod56+ titlul X cod58) (rd.2+rd.11)		326.259									
Total plati (titlul X cod58)		326.259									
Active nefinanciare (titlul XIII)		326.259									

Conducatorul institutiei



Conducatorul compartimentului financiar- contabil


Situatia platilor efectuate si a sumelor declarate pentru cota-parte aferenta cheltuielilor finantate din FEN postaderare

31.12.2017

Cod indicator	Denumirea programului cu finantare UE	Plati efectuate de la titlul 56 si 58	din care:		Sume in curs de solictiare la rambursare aferente cheltuielilor efectuate in anul curent	Sume solictiate la rambursare aferente cheltuielilor efectuate in anul curent	Sume solicitate la rambursare aferente cheltuielilor efectuate in anul curent aflate in curs de autorizare	Sume rambursate aferente cheltuielilor efectuate in anul curent	Sume neautorizate de autoritate de management aferente cheltuielilor efectuate in anul curent	Prefinantare dedusa din sumele solictiate la rambursare aferente cheltuielilor efectuate in anul curent	Sume rezultate din nereguli aferente cheltuielilor efectuate in anul curent si ani precedenti	Sume rezultate din nereguli deduse din sumele solictiate la rambursare aferente cheltuielilor efectuate in anul curent
			Plati efectuate pentru cota-parte FEN (alinea(2))	Plati efectuate pentru cota-parte FEN (alinea(2))								
10035	Programa din Fondul European Agricol de Dezvoltare Rurala (FEADR) (5804)	326.259	01	02	03	04	05	06	07	08	09	10
10040	Total (codul 3a 39.6)	326.259			265.509							

Conducatorul institutiei

Conducatorul compartimentului financiar-contabil



[Handwritten signature]

Capi- tol	Sub- capi- tol	Pa- ra- graf	Pa- ra- gra- ful	Ar- ti- col	Ali- ne- at	Denumire indicator	Prevederi bugetare initiale	Prevederi bugetare definitive	Drepturi constatate			Incasari realizate	Singeri pe alte cai decat incasari	Drepturi constatate de incasat
									Total, din care:	din anii precedenti	din anul curent			
A						B	1	2	3=4+5	4	5	6	7	8=3-6-7
0702	02	01				fizice	36.800	40.100	56.012	15.543	40.469	35.458	1.497	19.057
		02				Impozit si taxa pe teren de la persoane juridice	1.300	3.300	3.810	322	3.488	3.548	241	21
		03				Impozitul pe terenul extravilan	97.000	135.000	289.397	167.431	121.966	92.446	4.712	192.239
		03				Taxe judiciare de timbru si alte taxe de timbru	22.000	23.000	21.750		21.750	21.750		
		50				Alte impozite si taxe pe proprietate		600	318		318	318		
1000	02					A4 IMPOZITE SI TAXE PE BUNURI SI SERVICII	2.506.020	3.050.920	3.163.821	121.130	3.042.691	3.005.616	18.116	140.089
1102						SUME DEFALCATE DIN TVA	2.344.020	2.881.020	2.875.845		2.875.845	2.875.845		
		02				Sume defalcate din taxa pe valoarea adaugata pentru finantarea cheltui- lilor descentralizate la nivelul comunelor, oraselor, municipiilor, sectoarelor si Municipiului Bucuresti	1.698.020	2.246.020	2.244.499		2.244.499	2.244.499		
		05				Sume defalcate din taxa pe valoarea adaugata pentru drumuri	200.000	200.000	196.346		196.346	196.346		
		06				Sume defalcate din taxa pe valoarea adaugata pentru echilibrarea bugetelor locale	446.000	435.000	435.000		435.000	435.000		
1602						TAXE PE UTILIZAREA BUNURILOR, AUTORIZAREA UTILIZARII BUNURILOR								
		02				SAU PE DESFASURAREA DE ACTIVITATI	162.000	169.900	287.976	121.130	166.846	129.771	18.116	140.089
		01				Impozit pe mijloacele de transport	152.000	159.900	280.387	121.130	159.257	122.182	18.116	140.089
		02				Impozit pe mijloacele de transport detinute de persoane fizice*)	105.000	105.000	216.149	102.694	113.455	83.328	15.773	117.048

Capi- tol	Sub- pa- ra- graf	Pa- ra- gra- ful	Ar- ti- col	Ali- ne- at	Denumire indicator	Prevederi bugetare initiale	Prevederi bugetare definitive	Drepturi constatate			Incasari realizate	Singeri pe alte cai decat incasari	Drepturi constatate de incasat
								Total, din care:	din anii precedenti	din anul curent			
A					B	1	2	3=4+5	4	5	6	7	8=3-6-7
1602	02	02			detinute persoane de juridice*)	47.000	54.900	64.238	18.436	45.802	38.854	2.343	23.041
03					Taxe si tarife pentru eliberarea de licente si autorizatii de functionare	10.000	10.000	7.589		7.589	7.589		
1800	02				A6. ALTE IMPOZITE SI TAXE FISCALE	8.000	8.000	5.170	1.070	4.100	4.909		261
1802					ALTE IMPOZITE SI TAXE FISCALE	8.000	8.000	5.170	1.070	4.100	4.909		261
50					Alte impozite si taxe	8.000	8.000	5.170	1.070	4.100	4.909		261
2900	02				C. VENITURI NEFISCALE	126.500	296.300	282.062	108.961	173.101	144.309	2.475	135.278
3000					C1. VENITURI DIN PROPRIETATE	14.000	180.800	60.562		60.562	60.562		
3002					VENITURI DIN PROPRIETATE	14.000	180.800	60.562		60.562	60.562		
05					Venituri din concesiuni si inchirieri	14.000	14.800	15.292		15.292	15.292		
30					Alte venituri din concesiuni si inchirieri de catre institutiile publice	14.000	14.800	15.292		15.292	15.292		
50					Alte venituri din proprietate		166.000	45.270		45.270	45.270		
3300	02				C2. VANZARI DE BUNURI SI SERVICII	112.500	115.500	221.500	108.961	112.539	83.747	2.475	135.278
3302					VENITURI DIN PRESTARI DE SERVICII SI ALTE ACTIVITATI	30.000	30.000	36.103	6.503	29.600	22.988	377	12.738
28					Venituri din recuperarea cheltuielilor de judecata, imputatii si despagubiri			587	387	200			587
50					Alte venituri din prestari de servicii si alte activitati	30.000	30.000	35.516	6.116	29.400	22.988	377	12.151
3402					VENITURI DIN TAXE ADMINISTRATIVE, ELIBERARI PERMISE	11.000	11.000	796		796	796		
02					Taxe extrajudiciare de timbru	11.000	11.000	796		796	796		
3502					AMENZI, PENALITATI SI CONFISCARI	71.500	74.500	184.600	102.458	82.142	59.962	2.098	122.540
01					Venituri din amenzi si alte sanctiuni aplicate potrivit dispozitiilor legale	71.500	74.500	184.600	102.458	82.142	59.962	2.098	122.540

Capi- tol	Sub- capi- tol	Pa- ra- graf	Gru- pa / Titlu	Ar- ti- col	Ali- ne- at	Denumire indicator	Prevederi bugetare initiale	Prevederi bugetare definitive	Drepturi constatate			Incasari realizate	Singeri pe alte cai decat incasari	Drepturi constatate de incasat
									Total, din care:	din anii precedenti	din anul curent			
A						B	1	2	3=4+5	4	5	6	7	8=3-6-7
3502	01	02				Venituri din amenzi si alte sanctiuni aplicate de catre alte institutii de specialitate	71.500	74.500	184.600	102.458	82.142	59.962	2.098	122.540
3702						TRANSFERURI VOLUNTARE, ALTELE DECAT SUBVENTIILE			1	1	1			
03						Varsaminte din sectiunea de functionare pentru finantarea sectiunii de dezvoltare a bugetului local(cu semnul minus)	-564.270	-598.500	-499.165		-499.165			
04						Varsaminte din sectiunea de functionare	564.270	598.500	499.166		499.166			
3900	02					II. VENITURI DIN CAPITAL			648	648	648			
3902	03					VENITURI DIN VALORIFICAREA UNOR BUNURI			648	648	648			
						Venituri din vanzarea locuintelor construite din fondurile statului			648	648	648			
4100	02					IV. SUBVENTII	397.600	998.930	601.330		601.330			
4200						SUBVENTII DE LA ALTE NIVELE ALE ADMINISTRATIEI PUBLICE	397.600	998.930	601.330		601.330			
4202						SUBVENTII DE LA BUGETUL DE STAT	397.600	399.600	2.000		2.000			
28						Subventii primite din Fondul de Interventie		2.000	2.000		2.000			
65						Finantarea Programului National de Dezvoltare Locala	397.600	397.600						
4302						SUBVENTII DE LA ALTE ADMINISTRATII		599.330	599.330		599.330			
31						Sume alocate din bugetul AFIR, pentru sustinerea proiectelor din PNDR 2014-2020								
4502						SUME PRIMITE DE LA UE/ALTI DONATORI IN CONTUL PLATILOR EFECTUATE SI		599.330	599.330		599.330			

Capi-Sub- capi- tol	Pa- ra- graf	Pa- ra- gra- ful	Ar- ti- col	Ali- ne- at	Denumire indicator	Prevederi bugetare initiale	Prevederi bugetare definitive	Drepturi constatate			Incasari realizate	Singeri pe alte cai decat incasari	Drepturi constatate de incasat
								Total, din care:	din anii precedenti	din anul curent			
A					B	1	2	3=4+5	4	5	6	7	8=3-6-7
4502	04				PREFINANTARI Fondul European Agicol de Dezvoltare Rurala	4.437.000 4.437.000							
	01				Sume primite in contul platilor efectuate in anul curent	2.627.000							
	03				Prefinantare	1.810.000							
4802					SUME PRIMITE DE LA UE/ALTI DONATORI IN CONTUL PLATILOR EFECTUATE SI AFERENTE CADRULUI FINANCIAR 2014-2020		4.418.970	3.050.670		3.050.670	3.050.670		
	04				Fondul European Agicol de Dezvoltare Rurala (FEADR)		4.418.970	3.050.670		3.050.670	3.050.670		
	01				Sume primite in contul platilor efectuate in anul curent		1.368.300						
	03				Prefinantare		3.050.670	3.050.670		3.050.670	3.050.670		

CONTUL DE EXECUTIE AL BUGETULUI LOCAL - CHELTUIELI
31.12.2017

Pag. 1 - lei-

Capi- tol	Sub- capi- tol	Pa- ra- graf	A	B	Denumire indicator	Credite de angajament	Credite bugetare		Angajamente legale	Plati efectuate	Angajamente legale de platit	Cheltuieli efective
							2	3				
						1	in initiale	definitive	5	6	7=5-6	8
5002					TOTAL CHELTUIELI		9.109.250	10.448.960	10.448.960	5.032.134	5.416.826	4.553.941
5100	02				Partea I-a SERVICII PUBLICE GENERALE		998.600	1.035.800	1.035.800	984.477	51.323	1.079.024
5102	01				AUTORITATI PUBLICE SI ACTIUNI EXTERNE		954.900	1.002.100	1.002.100	953.550	48.550	971.098
					Autoritati executive si legislative		954.900	1.002.100	1.002.100	953.550	48.550	971.098
					Autoritati executive		954.900	1.002.100	1.002.100	953.550	48.550	971.098
5402	03				ALTE SERVICII PUBLICE GENERALE		43.700	33.700	33.700	30.927	2.773	107.926
					Alte servicii publice generale		43.700	33.700	33.700	30.927	2.773	107.926
6500	02				Partea III-a CHELTUIELI SOCIAL-CULTURALE		1.859.970	2.380.870	2.380.870	2.363.333	17.537	2.428.020
6502	03				INVATAMANT		1.124.370	1.631.270	1.631.270	1.629.831	1.439	1.630.065
					Invatamant prescolar si primar		484.530	634.610	634.610	633.172	1.438	624.281
					Invatamant prescolar		195.190	227.180	227.180	227.180		232.546
					Invatamant primar		289.340	407.430	407.430	405.992	1.438	391.735
					Invatamant secundar		639.840	996.660	996.660	996.659	1	1.005.784
					Invatamant secundar inferior		426.990	500.420	500.420	500.419	1	498.425
					Invatamant secundar superior		212.850	496.240	496.240	496.240		507.359
6702	03				CULTURA, RECREERE SI RELIGIE		137.450	79.450	79.450	65.075	14.375	111.790
					Servicii culturale		124.450	73.450	73.450	59.112	14.338	105.827
					Biblioteci publice comunale, orasenesti, municipale		30.450	25.450	25.450	25.134	316	28.320
					Camine culturale		94.000	48.000	48.000	33.978	14.022	77.507
					Servicii recreative si sportive		13.000	6.000	6.000	5.963	37	5.963
					Intretinere gradini publice, parcuri zone verzi, baze sportive si de agrement		13.000	6.000	6.000	5.963	37	5.963
6802	05				ASIGURARI SI ASISTENTA SOCIALA		598.150	670.150	670.150	668.427	1.723	686.165
					Asistenta sociala in caz de boli si invaliditati		588.000	660.000	660.000	659.089	911	676.827
					Asistenta sociala in caz de invaliditate		588.000	660.000	660.000	659.089	911	676.827
					Prevenirea excluderii sociale		10.150	10.150	10.150	9.338	812	9.338

Capi- tol	Sub- capi- tol	Pa- ra- graf	Gru- pa / Titlu	Ar- ti- col	Ali- ne- at	Denumire indicator	Credite de angajament	Credite bugetare		Angajamente bugetare	Angajamente legale	Plati efectuate	Angajamente legale de platit	Cheltuieli efective
								initiale	definitive					
A						B	1	2	3	4	5	6	7=5-6	8
6802	01					Ajutor social		10.150	10.150	10.150	10.150	9.338	812	9.338
7000	02					Partea IV-a SERVICII SI DEZVOLTARE PUBLICA, LOCUINTE, MEDIU SI APE		469.500	2.544.200	2.544.200	2.544.200	662.371	1.881.829	389.587
7002						LOCUINTE, SERVICII SI DEZVOLTARE PUBLICA		409.500	2.502.200	2.502.200	2.502.200	624.162	1.878.038	359.597
	05					Alimentare cu apa si amenajari hidrotehnice		85.000	2.121.000	2.121.000	2.121.000	247.853	1.873.147	5.830
	01					Alimentare cu apa		85.000	2.121.000	2.121.000	2.121.000	247.853	1.873.147	5.830
	06					Iluminat public si electrificari		235.000	270.800	270.800	270.800	269.204	1.596	241.168
	50					Alte servicii in domeniile locuintelor, serviciilor si dezvoltarii comunale		89.500	110.400	110.400	110.400	107.105	3.295	112.599
7402						PROTECTIA MEDIULUI		60.000	42.000	42.000	42.000	38.209	3.791	29.990
	05					Salubritate si gestiunea deseurilor		60.000	42.000	42.000	42.000	38.209	3.791	29.990
	01					Salubritate		60.000	42.000	42.000	42.000	38.209	3.791	29.990
8000	02					Partea V-a ACTIUNI ECONOMICE		5.781.180	4.488.090	4.488.090	4.488.090	1.021.953	3.466.137	657.310
8302						AGRICULTURA, SILVICULTURA, SI VANATOARE		45.000	150.280	150.280	150.280	87.141	63.139	88.673
	03					Agricultura		45.000	150.280	150.280	150.280	87.141	63.139	88.673
	30					Alte cheltuieli in domeniul agriculturii		45.000	150.280	150.280	150.280	87.141	63.139	88.673
8402						TRANSPORTURI		5.736.180	4.337.810	4.337.810	4.337.810	934.812	3.402.998	568.637
	03					Transport rutier		5.586.180	4.166.010	4.166.010	4.166.010	784.390	3.381.620	394.157
	01					Drumuri si poduri		5.249.580	3.888.410	3.888.410	3.888.410	516.654	3.371.756	394.157
	03					Strazi		336.600	277.600	277.600	277.600	267.736	9.864	
	50					Alte cheltuieli in domeniul transporturilor		150.000	171.800	171.800	171.800	150.422	21.378	174.480
9900	02					EXCEDENT/DEFICIT		-83.130	-83.130			3.302.082		

DETALIEREA CHELTUIELILOR
- buget local -
31.12.2017

Pag. 3 - lei-

Capi- tol	Sub- capi- tol	Pa- ra- graf	Gr- pa / Titlu	Ali- ne- at	Denumire indicator	Credite de angajament	Credite bugetare		Angajamente bugetare	Angajamente legale	Plati efectuate	Angajamente legale de platit	Cheltuieli efective
							2	3					
A					B	1	2	3	4	5	6	7=5-6	8
5002					TOTAL CHELTUIELI		9.109.250	10.448.960	10.448.960	10.448.960	5.032.134	5.416.826	4.553.941
	01				CHELTUIELI CURENTE		8.064.250	9.430.730	9.430.730	9.430.730	4.509.948	4.920.782	4.186.663
	10				TITLUL I CHELTUIELI DE PERSONAL		2.131.550	2.680.850	2.680.850	2.680.850	2.678.557	2.293	2.745.032
	10	01			Cheltuieli salariale in bani		1.735.660	2.179.580	2.179.580	2.179.580	2.178.565	1.015	2.235.518
	10	01	01		Salarii de baza		1.633.440	2.065.900	2.065.900	2.065.900	2.064.893	1.007	2.115.104
	10	01	06		Alte sporuri		39.140	39.010	39.010	39.010	39.010		39.509
	10	01	10		Fond pentru posturi ocupate prin cumul		5.300	10.300	10.300	10.300	10.300		10.465
	10	01	11		Fond aferent platii cu ora		29.380	27.650	27.650	27.650	27.650		29.248
	10	01	12		Indemnizatii platite unor persoane din afara unitatii		26.400	36.260	36.260	36.260	36.260		40.740
	10	01	30		Alte drepturi salariale in bani		2.000	460	460	460	452	8	452
	10	03			Contributii		395.890	501.270	501.270	501.270	499.992	1.278	509.514
	10	03	01		Contributii de asigurari sociale de stat		275.240	351.180	351.180	351.180	350.722	458	357.467
	10	03	02		Contributii de asigurari de somaj		9.540	11.700	11.700	11.700	11.646	54	11.844
	10	03	03		Contributii de asigurari sociale de sanatate		92.880	115.050	115.050	115.050	114.780	270	116.994
	10	03	04		Contributii de asigurari pentru accidente de munca si boli profesionale		2.940	4.140	4.140	4.140	4.090	50	4.193
	10	03	06		Contributii pentru concedii si indemnizatii		15.290	19.200	19.200	19.200	18.754	446	19.016
	20				TITLUL II BUNURI SI SERVICII		1.248.580	1.377.460	1.377.460	1.377.460	1.213.016	164.444	1.139.508
	20	01			Bunuri si servicii		769.150	826.090	826.090	826.090	753.903	72.187	697.845
	20	01	01		Furnituri de birou		23.000	24.100	24.100	24.100	18.152	5.948	18.060
	20	01	02		Materiale pentru curatenie		21.000	21.500	21.500	21.500	15.419	6.081	15.418
	20	01	03		Incalziti, iluminati si forta motrica		294.350	316.150	316.150	316.150	304.752	11.398	275.144
	20	01	04		Apa, canal si salubritate		9.600	9.100	9.100	9.100	7.495	1.605	7.495
	20	01	05		Carburanti si lubrifianti		115.500	116.500	116.500	116.500	99.316	17.184	99.316

Capi- tol	Sub- capi- tol	Pa- ra- graf	Gru- pa / Titlu	Ali- ne- at	Denumire indicator	Credite de angajament	Credite bugetare		Angajamente bugetare	Angajamente legale	Plati efectuate	Angajamente legale de platit	Cheltuieli efective
							initiale	definitive					
A					B	1	2	3	4	5	6	7=5-6	8
					Dezvoltare Rurala (FEADR)		4.437.000						
	56	04	02		Finantarea externa nerambursabila		4.437.000						
	57	02			TITLUL VIII ASISTENTA SOCIALA		214.120	260.120	260.120	260.120	259.116	1.004	269.123
	57	02			Ajutoare sociale		214.120	260.120	260.120	260.120	259.116	1.004	269.123
	57	02	01		Ajutoare sociale in numerar		214.120	260.120	260.120	260.120	259.116	1.004	269.123
	58				TITLUL X PROIECTE CU FINANTARE DIN FONDURI EXTERNE NERAMBURSABILE								
	58	04			CADRULUI FINANCIAR 2014-2020			5.079.300	5.079.300	5.079.300	326.259	4.753.041	
					Programe din Fondul European Agricol de								
	58	04	02		Dezvoltare Rurala (FEADR)			5.079.300	5.079.300	5.079.300	326.259	4.753.041	
	58	04	03		Finantarea externa nerambursabila			5.018.300	5.018.300	5.018.300	265.509	4.752.791	
					Cheltuieli neeligibile			61.000	61.000	61.000	60.750	250	
	70				CHELTUIELI DE CAPITAL		1.045.000	1.018.230	1.018.230	1.018.230	522.186	496.044	367.278
	71				TITLUL XIII ACTIVE NEFINANCIARE		1.045.000	1.018.230	1.018.230	1.018.230	522.186	496.044	367.278
	71	01			Active fixe		1.045.000	1.018.230	1.018.230	1.018.230	522.186	496.044	367.278
	71	01	01		Constructii		1.045.000	986.000	986.000	986.000	491.485	494.515	196.346
	71	01	02		Masini, echipamente si mijloace de								
					transport			24.230	24.230	24.230	22.801	1.429	153.452
	71	01	03		Mobilier, aparatura biroutica si alte								
					active corporale			8.000	8.000	8.000	7.900	100	2.600
	71	01	30		Alte active fixe (inclusiv reparatii								
					capitale)								
5100	02				Partea I-a SERVICII PUBLICE GENERALE		998.600	1.035.800	1.035.800	1.035.800	984.477	51.323	1.079.024
5102					AUTORITATI PUBLICE SI ACTIUNI EXTERNE		954.900	1.002.100	1.002.100	1.002.100	953.550	48.550	971.098
	01				CHELTUIELI CURENTE		954.900	994.100	994.100	994.100	945.650	48.450	952.193
	10				TITLUL I CHELTUIELI DE PERSONAL		577.000	610.500	610.500	610.500	610.028	472	627.889
	10	01			Cheltuieli salariale in bani		471.400	499.020	499.020	499.020	498.925	95	513.492
	10	01	01		Salarii de baza		443.000	462.300	462.300	462.300	462.213	87	472.300

Capi- tol	Sub- capi- tol	Pa- ra- graf	Gru- pa / Titlu	Ali- ne- at	Denumire indicator	Credite de angajament	Credite bugetare		Angajamente bugetare	Angajamente legale	Plati efectuate	Angajamente legale de platit	Cheltuieli efective
							initiale	definitive					
A					B	1	2	3	4	5	6	7=5-6	8
	10	01	12		Indemnzatii platite unor persoane din afara unitatii		26.400	36.260	36.260		36.260		40.740
	10	01	30		Alte drepturi salariale in bani		2.000	460	460		452	8	452
	10	03			Contributii		105.600	111.480	111.480		111.103	377	114.397
	10	03	01		Contributii de asigurari sociale de stat		73.300	77.940	77.940		77.940		80.262
	10	03	02		Contributii de asigurari de somaj		2.600	2.450	2.450		2.444	6	2.512
	10	03	03		Contributii de asigurari sociale de sanatate		24.800	25.770	25.770		25.764	6	26.522
	10	03	04		Contributii de asigurari pentru accidente de munca si boli profesionale		750	750	750		748	2	770
	10	03	06		Contributii pentru concedii si indemnzatii		4.150	4.570	4.570		4.207	363	4.331
	20				TITLUL II BUNURI SI SERVICII		344.900	350.600	350.600		302.622	47.978	291.304
	20	01			Bunuri si servicii		168.900	171.740	171.740		139.574	32.166	142.097
	20	01	01		Furnituri de birou		20.000	20.000	20.000		14.053	5.947	13.961
	20	01	02		Materiale pentru curatenie		10.000	12.000	12.000		8.593	3.407	8.593
	20	01	03		Incalzit, iluminat si forta motrica		20.000	6.000	6.000		4.807	1.193	5.231
	20	01	04		Apa, canal si salubritate		6.500	8.500	8.500		6.895	1.605	6.895
	20	01	05		Carburanti si lubrifianti		2.500	2.500	2.500		1.373	1.127	1.373
	20	01	06		Piese de schimb		1.000	1.000	1.000		795	205	4.416
	20	01	08		Posta, telecomunicatii, radio, tv, internet		28.000	33.000	33.000		25.681	7.319	24.414
	20	01	09		Materiale si prestari de servicii cu caracter functional		37.000	44.840	44.840		34.636	10.204	34.637
	20	01	30		Alte bunuri si servicii pentru intretinere si functionare		43.900	43.900	43.900		42.741	1.159	42.577
	20	02			Reparatii curente		13.000	13.000	13.000		9.728	3.272	9.728

Capi- tol	Sub- capi- tol	Pa- ra- graf	Gru- pa / Titlu	Ali- ne- at	Denumire indicator	Credite de angajament	Credite bugetare		Angajamente legale de platit	Plati efectuate	Angajamente legale	Cheltuieli efective
							2	3				
A					B	1	2	3	4	5	6	8
	10	03	01		Contributii de asigurari sociale de stat		3.000	2.700	2.700	2.700	2.627	2.984
	10	03	02		Contributii de asigurari de somaj		90	90	90	90	82	93
	10	03	03		Contributii de asigurari sociale de sanatate		1.100	900	900	900	861	978
	10	03	04		Contributii de asigurari pentru accidente de munca si boli profesionale		30	30	30	30	24	27
	10	03	06		Contributii pentru concedii si indemnizatii		160	160	160	160	140	159
	20				TITLUL II BUNURI SI SERVICII		23.000	13.000	13.000	13.000	10.581	9.361
	20	01			Bunuri si servicii		16.000	11.700	11.700	11.700	9.361	9.361
	20	01	05		Carburanti si lubrifianti		6.000	4.000	4.000	4.000	2.712	2.712
	20	01	06		Piese de schimb		2.000	2.000	2.000	2.000	1.027	1.027
	20	01	30		Alte bunuri si servicii pentru intretinere si functionare		8.000	5.700	5.700	5.700	5.622	5.622
	20	05			Bunuri de natura obiectelor de inventar		7.000	1.300	1.300	1.300	1.220	
	20	05	01		Uniforme si echipament		5.000	1.300	1.300	1.300	1.220	
	20	05	30		Alte obiecte de inventar		2.000					
	70				CHELTUIELI DE CAPITAL							
	71				TITLUL XIII ACTIVE NEFINANCIARE							
	71	01			Active fixe							75.455
	71	01	02		Masini, echipamente si mijloace de transport							75.455
6500	02				Partea III-a CHELTUIELI SOCIAL-CULTURALE		1.859.970	2.380.870	2.380.870	2.380.870	2.363.333	2.428.020
6502					INVATAMANT		1.124.370	1.631.270	1.631.270	1.631.270	1.629.831	1.630.065
	01				CHELTUIELI CURENTE		1.124.370	1.611.270	1.611.270	1.611.270	1.611.245	1.630.065
	10				TITLUL I CHELTUIELI DE PERSONAL		1.008.400	1.475.400	1.475.400	1.475.400	1.475.400	1.503.834
	10	01			Cheltuieli salariale in bani		815.090	1.195.450	1.195.450	1.195.450	1.195.450	1.221.364

Capi- tol	Sub- capi- tol	Pa- ra- graf	Gru- pa / Titlu	Ar- ti- col	Ali- ne- at	Denumire indicator	Credite de angajament	Credite bugetare		Angajamente bugetare	Angajamente legale	Plati efectuate	Angajamente legale de platit	Cheltuieli efective
								initiale	definitive					
A						B	1	2	3	4	5	6	7=5-6	8
	10	01	01			Salarii de baza		741.270	1.118.490	1.118.490	1.118.490	1.118.490		1.142.142
	10	01	06			Alte sporuri		39.010	39.010	39.010	39.010	39.010		39.509
	10	01	10			Fond pentru posturi ocupate prin cumul		5.300	10.300	10.300	10.300	10.300		10.465
	10	01	11			Fond aferent platii cu ora		29.380	27.650	27.650	27.650	27.650		29.248
	10	03				Contributii		193.310	279.950	279.950	279.950	279.950		282.470
	10	03	01			Contributii de asigurari sociale de stat		134.130	196.280	196.280	196.280	196.280		198.099
	10	03	02			Contributii de asigurari de somaj		4.670	6.780	6.780	6.780	6.780		6.827
	10	03	03			Contributii de asigurari sociale de sanatate		45.720	63.840	63.840	63.840	63.840		64.439
	10	03	04			Contributii de asigurari pentru accidente de munca si boli profesionale		1.400	2.620	2.620	2.620	2.620		2.677
	10	03	06			Contributii pentru concedii si indemnizatii		7.390	10.430	10.430	10.430	10.430		10.428
	20					TITLUL II BUNURI SI SERVICII		97.500	117.400	117.400	117.400	117.375	25	107.761
	20	01				Bunuri si servicii		93.250	93.250	93.250	93.250	93.249	1	83.635
	20	01	01			Furnituri de birou		3.000	4.100	4.100	4.100	4.099	1	4.099
	20	01	02			Materiale pentru curatenie		7.000	5.500	5.500	5.500	5.500		5.500
	20	01	03			Incalzit, iluminat si forta motrica		29.350	29.350	29.350	29.350	29.350		27.354
	20	01	04			Apa, canal si salubritate		3.100	600	600	600	600		600
	20	01	07			Transport		4.250	4.250	4.250	4.250	4.250		4.250
	20	01	08			Posta, telecomunicatii, radio, tv, internet		7.250	4.300	4.300	4.300	4.300		4.300
	20	01	09			Materiale si prestari de servicii cu caracter functional		18.300	20.650	20.650	20.650	20.650		15.545
	20	01	30			Alte bunuri si servicii pentru intretinere si functionare		21.000	24.500	24.500	24.500	24.500		21.987
	20	02				Reparatii curente			12.900	12.900	12.900	12.876	24	12.876

Capi- tol	Sub- capi- tol	Pa- ra- graf	Gru- pa / Titlu	Ar- ti- col	Al- ne- at	Denumire indicator	Credite de angajament	Credite bugetare		Angajamente bugetare	Angajamente legale	Plati efectuate	Angajamente legale de platit	Cheltuieli efective
								initiale	definitive					
A						B	1	2	3	4	5	6	7=5-6	8
	20	06				Deplasari, detasari, transferari		4.250	6.250	6.250	6.250	6.250	6.250	6.250
	20	06	01			Deplasari interne, detasari, transferari		4.250	6.250	6.250	6.250	6.250	6.250	6.250
	20	30				Alte cheltuieli			5.000	5.000	5.000	5.000	5.000	5.000
	20	30	30			Alte cheltuieli cu bunuri si servicii			5.000	5.000	5.000	5.000	5.000	5.000
	57					TITLUL VIII ASISTENTA SOCIALA		18.470	18.470	18.470	18.470	18.470	18.470	18.470
	57	02				Ajutoare sociale		18.470	18.470	18.470	18.470	18.470	18.470	18.470
	57	02	01			Ajutoare sociale in numerar		18.470	18.470	18.470	18.470	18.470	18.470	18.470
	70					CHELTUIELI DE CAPITAL		20.000	20.000	20.000	20.000	18.586	1.414	18.470
	71					TITLUL XIII ACTIVE NEFINANCIARE		20.000	20.000	20.000	20.000	18.586	1.414	18.470
	71	01				Active fixe		20.000	20.000	20.000	20.000	18.586	1.414	18.470
	71	01	02			Masini, echipamente si mijloace de transport		20.000	20.000	20.000	20.000	18.586	1.414	18.470
6702						CULTURA, RECREERE SI RELIGIE		137.450	79.450	79.450	79.450	65.075	14.375	111.790
	01					CHELTUIELI CURENTE		137.450	79.450	79.450	79.450	65.075	14.375	68.260
	10					TITLUL I CHELTUIELI DE PERSONAL		25.450	25.450	25.450	25.450	25.134	316	28.320
	10	01				Cheltuieli salariale in bani		20.650	20.650	20.650	20.650	20.516	134	23.116
	10	01	01			Salarii de baza		20.650	20.650	20.650	20.650	20.516	134	23.116
	10	03				Contributii		4.800	4.800	4.800	4.800	4.618	182	5.204
	10	03	01			Contributii de asigurari sociale de stat		3.380	3.370	3.370	3.370	3.240	130	3.652
	10	03	02			Contributii de asigurari de somaj		100	110	110	110	103	7	116
	10	03	03			Contributii de asigurari sociale de sanatate		1.070	1.070	1.070	1.070	1.069	1	1.204
	10	03	04			Contributii de asigurari pentru accidente de munca si boli profesionale		50	50	50	50	28	22	32
	10	03	06			Contributii pentru concedii si indemnizati		200	200	200	200	178	22	200
	20					TITLUL II BUNURI SI SERVICII		112.000	54.000	54.000	54.000	39.941	14.059	39.940

Capi- tol	Sub- capi- tol	Pa- ra- graf	Gru- pa / Titlu	Ar- ti- col	Ali- ne- at	Denumire indicator	Credite de angajament	Credite bugetare		Angajamente bugetare	Angajamente legale	Plati efectuate	Angajamente legale de platit	Cheltuieli efective
								initiale	definitive					
A			B			1	2	3	4	5	6	7=5-6	8	
	20	01				Bunuri si servicii		17.000	14.000	14.000	14.000	2.717	11.283	2.716
	20	01	02			Materiale pentru curatenie		4.000	4.000	4.000	4.000	1.326	2.674	1.325
	20	01	03			Incalzit, iluminat si forta motrica		10.000	10.000	10.000	10.000	1.391	8.609	1.391
	20	01	30			Alte bunuri si servicii pentru intretinere si functionare		3.000						
	20	02				Reparatii curente		40.000	6.000	6.000	6.000	3.854	2.146	3.854
	20	06				Deplasari, detasari, transferari		2.000						
	20	06	01			Deplasari interne, detasari, transferari		2.000						
	20	30				Alte cheltuieli		53.000	34.000	34.000	34.000	33.370	630	33.370
	20	30	30			Alte cheltuieli cu bunuri si servicii		53.000	34.000	34.000	34.000	33.370	630	33.370
	70					CHELTUIELI DE CAPITAL								
	71					TITLUL XIII ACTIVE NEFINANCIARE								
	71	01				Active fixe								
	71	01	02			Masini, echipamente si mijloace de transport								
6802						ASIGURARI SI ASISTENTA SOCIALA		598.150	670.150	670.150	670.150	668.427	1.723	686.165
	01					CHELTUIELI CURENTE		598.150	670.150	670.150	670.150	668.427	1.723	686.165
	10					TITLUL I CHELTUIELI DE PERSONAL		395.500	421.500	421.500	421.500	420.984	516	428.715
	10	01				Cheltuieli salariale in bani		326.800	343.690	343.690	343.690	343.659	31	349.969
	10	01	01			Salarii de baza		326.800	343.690	343.690	343.690	343.659	31	349.969
	10	03				Contributii		68.700	77.810	77.810	77.810	77.325	485	78.746
	10	03	01			Contributii de asigurari sociale de stat		48.050	54.520	54.520	54.520	54.298	222	55.295
	10	03	02			Contributii de asigurari de somaj		1.600	1.740	1.740	1.740	1.719	21	1.751
	10	03	03			Contributii de asigurari sociale de sanatate		15.850	18.080	18.080	18.080	17.871	209	18.199
	10	03	04			Contributii de asigurari pentru accidente de munca si boli profesionale		550	520	520	520	515	5	525

Capi- tol	Sub- cap- tol	Pa- ra- graf	Gru- pa / Titlu	Ali- ne- at	Denumire indicator	Credite de angajament	Credite bugetare		Angajamente bugetare	Angajamente legale	Plati efectuate	Angajamente legale de platit	Cheltuieli efective
							initiale	definitive					
A					B	1	2	3	4	5	6	7=5-6	8
			10	03	06	Contributii pentru concedii si indemnizatii		2.950	2.950	2.950	2.922	28	2.976
			20			TITLUL II BUNURI SI SERVICII		7.000	7.000	7.000	6.797	203	6.797
			20	01		Bunuri si servicii		7.000	7.000	7.000	6.797	203	6.797
			20	01	30	Alte bunuri si servicii pentru intretinere si functionare		7.000	7.000	7.000	6.797	203	6.797
			57			TITLUL VIII ASISTENTA SOCIALA		195.650	241.650	241.650	240.646	1.004	250.653
			57	02		Ajutoare sociale		195.650	241.650	241.650	240.646	1.004	250.653
			57	02	01	Ajutoare sociale in numerar		195.650	241.650	241.650	240.646	1.004	250.653
7000	02					Partea IV-a SERVICII SI DEZVOLTARE PUBLICA, LOCUINTE, MEDIU SI APE LOCUINTE, SERVICII SI DEZVOLTARE PUBLICA		469.500	2.544.200	2.544.200	662.371	1.881.829	389.587
7002			01			CHELTUIELI CURENTE		409.500	2.502.200	2.502.200	624.162	1.878.038	359.597
			10			TITLUL I CHELTUIELI DE PERSONAL		324.500	2.417.200	2.417.200	596.759	1.820.441	359.597
			10	01		Cheltuieli salariale in bani		79.500	100.400	100.400	99.892	508	105.386
			10	01	01	Salarii de baza		65.000	82.000	82.000	81.550	450	86.036
			10	03		Contributii		65.000	82.000	82.000	81.550	450	86.036
			10	03	01	Contributii de asigurari sociale de stat		14.500	18.400	18.400	18.342	58	19.350
			10	03	02	Contributii de asigurari de somaj		10.170	12.910	12.910	12.884	26	13.592
			10	03	03	Contributii de asigurari sociale de sanatate		360	410	410	406	4	428
			10	03	04	Contributii de asigurari pentru accidente de munca si boli profesionale		3.300	4.250	4.250	4.241	9	4.475
			10	03	06	Contributii pentru concedii si indemnizatii		120	130	130	121	9	127
			20			TITLUL II BUNURI SI SERVICII		245.000	280.800	280.800	276.417	4.383	254.211
			20	01		Bunuri si servicii		238.000	272.300	272.300	270.704	1.596	242.668

Capi- tol	Sub- capi- tol	Pa- ra- graf	Gru- pa / Titlu	Ar- ti- col	Ali- ne- at	Denumire indicator	Credite de angajament	Credite bugetare		Angajamente bugetare	Angajamente legale	Plati efectuate	Angajamente legale de platit	Cheltuieli efective
								initiale	definitive					
A						B	1	2	3	4	5	6	7=5-6	8
			20 01 03			Incalzit, iluminat si forta motrica		235.000	270.800	270.800	270.800	269.204	1.596	241.168
			20 01 30			Alte bunuri si servicii pentru intretinere si functionare		3.000	1.500	1.500	1.500	1.500		1.500
			20 06			Deplasari, detasari, transferari		6.000	7.500	7.500	7.500	4.863	2.637	4.863
			20 06 01			Deplasari interne, detasari, transferari		6.000	7.500	7.500	7.500	4.863	2.637	4.863
			20 13			Pregatire profesionala		1.000	1.000	1.000	1.000	850	150	850
			20 30			Alte cheltuieli								5.830
			20 30 30			Alte cheltuieli cu bunuri si servicii								5.830
			58			TITLUL X PROIECTE CU FINANTARE DIN FONDURI EXTERNE NERAMBURSABILE								
						CADRULUI FINANCIAR 2014-2020								
			58 04			Programe din Fondul European Agricol de Dezvoltare Rurala (FEADR)			2.036.000	2.036.000	2.036.000	220.450	1.815.550	1.815.550
			58 04 02			Finantarea externa nerambursabila			2.036.000	2.036.000	2.036.000	220.450	1.815.550	1.815.550
			58 04 03			Cheltuieli neeligibile			2.000.000	2.000.000	2.000.000	184.450	1.815.550	1.815.550
			70			CHELTUIELI DE CAPITAL			36.000	36.000	36.000	36.000		36.000
			71			TITLUL XIII ACTIVE NEFINANCIARE			85.000	85.000	85.000	27.403	57.597	57.597
			71 01			Active fixe			85.000	85.000	85.000	27.403	57.597	57.597
			71 01 01			Constructii			85.000	85.000	85.000	27.403	57.597	57.597
7402						PROTECTIA MEDIULUI			60.000	42.000	42.000	38.209	3.791	29.990
			01			CHELTUIELI CURENTE			60.000	42.000	42.000	38.209	3.791	29.990
			20			TITLUL II BUNURI SI SERVICII			60.000	42.000	42.000	38.209	3.791	29.990
			20 30			Alte cheltuieli			60.000	42.000	42.000	38.209	3.791	29.990
			20 30 30			Alte cheltuieli cu bunuri si servicii			60.000	42.000	42.000	38.209	3.791	29.990
8000 02						Partea V-a ACTIUNI ECONOMICE			5.781.180	4.488.090	4.488.090	1.021.953	3.466.137	657.310
8302						AGRICULTURA, SILVICULTURA, SI VANATOARE			45.000	150.280	150.280	87.141	63.139	88.673
			01			CHELTUIELI CURENTE			45.000	150.280	150.280	87.141	63.139	88.146

Capi- tol	Sub- capi- tol	Pa- ra- graf	Gru- pa / Titlu	Ar- ti- col	Ali- ne- at	Denumire indicator	Credite de angajament	Credite bugetare		Angajamente bugetare	Angajamente legale	Plati efectuate	Angajamente legale de platit	Cheltuieli efective	
								initiale	definitive						
A						B	1	2	3	4	5	6	7=5-6	8	
						intretinere si functionare		51.000	56.000	56.000		53.864	2.136	46.320	
			20	02		Reparatii curente		73.180	91.480	91.480		88.570	2.910	88.570	
			20	30		Alte cheltuieli		37.000	41.700	41.700		40.635	1.065	40.635	
			20	30	03	Prime de asigurare non-viata		4.000	2.900	2.900		2.866	34	2.866	
			20	30	30	Alte cheltuieli cu bunuri si servicii		33.000	38.800	38.800		37.769	1.031	37.769	
			56			TITLUL VIII PROIECTE CU FINANTARE DIN FONDURI EXTERNE NERAMBURSABILE (FEN) POSTADERARE		4.437.000							
			56	04		Programe din Fondul European Agricol de Dezvoltare Rurala (FEADR)		4.437.000							
			56	04	02	Finantarea externa nerambursabila		4.437.000							
			58			TITLUL X PROIECTE CU FINANTARE DIN FONDURI EXTERNE NERAMBURSABILE									
			58	04		CADRULUI FINANCIAR 2014-2020									
			58	04		Programe din Fondul European Agricol de Dezvoltare Rurala (FEADR)		3.043.300	3.043.300	3.043.300		105.809	2.937.491	2.937.491	
			58	04	02	Finantarea externa nerambursabila		3.043.300	3.043.300	3.043.300		105.809	2.937.491	2.937.491	
			58	04	03	Cheltuieli neceligibile		3.018.300	3.018.300	3.018.300		81.059	2.937.241	2.937.241	
			70			CHELTUIELI DE CAPITAL		25.000	25.000	25.000		24.750	250	250	
			71			TITLUL XIII ACTIVE NEFINANCIARE		960.000	905.230	905.230		468.297	436.933	228.861	
			71	01		Active fixe		960.000	905.230	905.230		468.297	436.933	228.861	
			71	01	01	Constructii		960.000	905.230	905.230		468.297	436.933	228.861	
			71	01	02	Masini, echipamente si mijloace de transport		960.000	901.000	901.000		464.082	436.918	196.346	
			9900	02		EXCEDENT/DEFICIT		-83.130	4.230	4.230		4.215	15	32.515	
								-83.130							3.302.082

Conducatorul compartimentului
financiar-contabil

Conducatorul compartimentului

**CONTUL DE EXECUTIE AL INSTITUTIILOR PUBLICE FINANTATE
DIN VENITURI PROPRII SI SUBVENTII DIN BUGETUL LOCAL - VENITURI**
31.12.2017

Pag. 1 -lei-

Capi- tol	Sub- capi- tol	Pa- ra- gra- ful	Ar- ti- col	Ali- ne- at	Denumire indicator	Prevederi bugetare initiale	Prevederi bugetare definitive	Drepturi constatate			Incasari realizate	Singeri pe alte cai decat incasari	Drepturi constatate de incasat
								Total, din care:	din anii precedenti	din anul curent			
A						1	2	3=4+5	4	5	6	7	8=3-6-7
0001	10				B								
					TOTAL VENITURI-VENITURI	46.100	46.000	43.066	3.677	39.389	38.920		4.146
					I. VENITURI CURENTE	46.100	46.000	43.066	3.677	39.389	38.920		4.146
					C. VENITURI NEFISCALE	46.100	46.000	43.066	3.677	39.389	38.920		4.146
					CI. VENITURI DIN PROPRIETATE	22.000	22.000	19.283	3.677	15.606	15.137		4.146
					VENITURI DIN PROPRIETATE	22.000	22.000	19.283	3.677	15.606	15.137		4.146
					Venituri din concesiuni si inchirieri	22.000	22.000	19.283	3.677	15.606	15.137		4.146
					Alte venituri din concesiuni si inchirieri de catre institutiile publice								
					C2. VANZARI DE BUNURI SI SERVICII	22.000	22.000	19.283	3.677	15.606	15.137		4.146
					VENITURI DIN PRESTARI DE SERVICII SI ALTE ACTIVITATI	24.100	24.000	23.783		23.783	23.783		
					Taxe si alte venituri in invatamant	100							
					Venituri din prestari de servicii	23.000	23.000	23.783		23.783	23.783		
					Alte venituri din prestari de servicii si alte activitati	1.000	1.000						

CONTUL DE EXECUTIE AL INSTITUTIILOR PUBLICE FINANTATE
DIN VENITURI PROPRII SI SUBVENTII DIN BUGETUL LOCAL - CHELTUIELI
31.12.2017

Capi- tol	Sub- capi- tol	Pa- ra- graf	Gru- pa / Titlu	Ar- ti- col	Ali- ne- at	Denumire indicator	Credite de angajament	Credite bugetare		Angajamente legale	Plati efectuate	Angajamente legale de platit	Cheltuieli efective	
								2	3					
A							1	2	3	4	5	6	7=5-6	8
5010						B								
						TOTAL CHELTUIELI DIN VENITURI PROPRII								
6510						SI SUBVENTII		139.500	139.400	139.400		136.605	2.795	2.795
	04					INVATAMANT		100						
						Invatamant secundar		100						
						Invatamant secundar inferior		100						
7010						LOCUINTE, SERVICII SI DEZVOLTARE PUBLICA		56.000	56.000	56.000		53.205	2.795	2.795
	50					Alte servicii in domeniile locuintelor, serviciilor si dezvoltarii comunale		56.000	56.000	56.000		53.205	2.795	2.795
8710						ALTE ACTIUNI ECONOMICE		83.400	83.400	83.400		83.400		
	50					Alte actiuni economice		83.400	83.400	83.400		83.400		
9900	10					EXCEDENT/DEFICIT		-93.400	-93.400		36.125			

**DETALIEREA CHELTUIELILOR
INSTITUTIIL PUBLICE FINANATE DIN VENITURI PROPRII
SI SUBVENTII DIN BUGETUL LOCAL
31.12.2017**

Capi- tol	Sub- cap- tol	Pa- ra- graf	Gru- pa / Titlu	Ar- ti- col	Ali- ne- at	Denumire indicator	Credite de angajament	Credite bugetare		Angajamente bugetare	Angajamente legale	Plati efectuate	Angajamente legale de platit	Cheltuieli efective
								2	3					
A						B	1	2	3	4	5	6	7=5-6	8
5010						TOTAL CHELTUIELI DIN VENITURI PROPRII								
			01			CHELTUIELI CURENTE		139.500	139.400	139.400	139.400	2.795	136.605	2.795
			20			TITLUL II BUNURI SI SERVICII		139.500	139.400	139.400	139.400	2.795	136.605	2.795
			20	01		Bunuri si servicii		46.100	46.000	46.000	46.000	2.795	43.205	2.795
			20	01	30	Alte bunuri si servicii pentru intretinere si functionare		46.100	46.000	46.000	46.000	2.795	43.205	2.795
			20	02		Reparatii curente		93.400	93.400	93.400	93.400			
						INVATAMANT		100						
6510			01			CHELTUIELI CURENTE		100						
			20			TITLUL II BUNURI SI SERVICII		100						
			20	01		Bunuri si servicii		100						
			20	01	30	Alte bunuri si servicii pentru intretinere si functionare		100						
7010						LOCUINTE, SERVICII SI DEZVOLTARE PUBLICA								
			01			CHELTUIELI CURENTE		56.000	56.000	56.000	56.000	2.795	53.205	2.795
			20			TITLUL II BUNURI SI SERVICII		56.000	56.000	56.000	56.000	2.795	53.205	2.795
			20	01		Bunuri si servicii		23.000	23.000	23.000	23.000	2.795	20.205	2.795
			20	01	30	Alte bunuri si servicii pentru intretinere si functionare		23.000	23.000	23.000	23.000	2.795	20.205	2.795
			20	02		Reparatii curente		33.000	33.000	33.000	33.000			
8710			01			ALTE ACTIUNI ECONOMICE								
			20			CHELTUIELI CURENTE		83.400	83.400	83.400	83.400		83.400	
			20			TITLUL II BUNURI SI SERVICII		83.400	83.400	83.400	83.400		83.400	
			20	01		Bunuri si servicii		23.000	23.000	23.000	23.000		23.000	
			20	01	30	Alte bunuri si servicii pentru intretinere si functionare		23.000	23.000	23.000	23.000		23.000	
			20	02		Reparatii curente		60.400	60.400	60.400	60.400		60.400	

Capi- tol	Sub- capi- tol	Pa- ra- graf	Gru- pa / Titlu	Ali- ne- at	Denumire indicator	Credite de angajament		Credite bugetare		Angajamente legale	Angajamente bugetare	Angajamente legale	Plati efectuate	Angajamente legale de platit	Cheltuieli efective
						1	2	3	4						
B															
A															
9900	10					EXCEDENT/DEFICIT		-93.400	-93.400		5	4	6	7=5-6	8

Conducatorul institutiei,



Conducatorul compartimentului
financiar-contabil

[Handwritten signature]

Capi- tot	Sub- capi- tot	Pa- ra- graf	Pa- pa / Titlu	Ar- ti- col	Ali- ne- at	Denumire indicator	Prevederi bugetare initiale	Prevederi bugetare definitive	Drepturi constatate			Incasari realizate	Stingeri pe alte cai decat incasari	Drepturi constatate de incasat
									Total, din care:	din anii precedenti	din anul curent			
A						B	1	2	3=4+5	4	5	6	7	8=3-6-7
1602	02	02				detinute persoane de juridice*)	47.000	54.900	64.238	18.436	45.802	38.854	2.343	23.041
	03					Taxe si tarife pentru eliberarea de licente si autorizatii de functionare	10.000	10.000	7.589		7.589	7.589		
1800	02					A6. ALTE IMPOZITE SI TAXE FISCALE	8.000	8.000	5.170	1.070	4.100	4.909		261
1802						ALTE IMPOZITE SI TAXE FISCALE	8.000	8.000	5.170	1.070	4.100	4.909		261
	50					Alte impozite si taxe	8.000	8.000	5.170	1.070	4.100	4.909		261
2900	02					C. VENITURI NEFISCALE	-457.770	-302.200	-217.104	108.961	-326.065	-354.857	2.475	135.278
3000						C1. VENITURI DIN PROPRIETATE	14.000	180.800	60.562		60.562	60.562		
3002						VENITURI DIN PROPRIETATE	14.000	180.800	60.562		60.562	60.562		
	05					Venituri din concesiuni si inchirieri	14.000	14.800	15.292		15.292	15.292		
	30					Alte venituri din concesiuni si inchirieri de catre institutiile publice	14.000	14.800	15.292		15.292	15.292		
	50					Alte venituri din proprietate		166.000	45.270		45.270	45.270		
3300	02					C2. VANZARI DE BUNURI SI SERVICII	-451.770	-483.000	-277.666	108.961	-386.627	-415.419	2.475	135.278
3302						VENITURI DIN PRESTARI DE SERVICII SI ALTE ACTIVITATI	30.000	30.000	36.103	6.503	29.600	22.988	377	12.738
	28					Venituri din recuperarea cheltuielilor de judecata, imputatii si despagubiri		30.000	587	387	200			587
	50					Alte venituri din prestari de servicii si alte activitati	30.000	30.000	35.516	6.116	29.400	22.988	377	12.151
3402						VENITURI DIN TAXE ADMINISTRATIVE, ELIBERARI PERMISE	11.000	11.000	796		796	796		
	02					Taxe extrajudiciare de timbru	11.000	11.000	796		796	796		
3502						AMENZI, PENALITATI SI CONFISCARI	71.500	74.500	184.600	102.458	82.142	59.962	2.098	122.540
	01					Venituri din amenzi si alte sanctiuni aplicate potrivit dispozitiilor legale	71.500	74.500	184.600	102.458	82.142	59.962	2.098	122.540

Capi- tol	Sub- capi- tol	Pa- ra- gra- f	Gr- pa / Titlu	Ali- ne- at	Denumire indicator	Prevederi bugetare initiale	Prevederi bugetare definitive	Drepturi constatate			Incasari realizate	Stingeri pe alte cai decat incasari	Drepturi constatate de incasat
								Total, din care:	din anii precedenti	din anul curent			
A					B	1	2	3=4+5	4	5	6	7	8=3-6-7
3502	01	02			Venituri din amenzi si alte sanctiuni aplicate de catre alte institutii de specialitate	71.500	74.500	184.600	102.458	82.142	59.962	2.098	122.540
3702					TRANSFERURI VOLUNTARE, ALTELE DECAT SUBVENTIILE	-564.270	-598.500	-499.165		-499.165	-499.165		
03					Varsaminte din sectiunea de functionare pentru finantarea sectiunii de dezvoltare a bugetului local(cu semnul minus)	-564.270	-598.500	-499.165		-499.165	-499.165		
4100	02				IV. SUBVENTII		2.000	2.000	2.000	2.000	2.000		
4200					SUBVENTII DE LA ALTE NIVELE ALE ADMINISTRATIEI PUBLICE		2.000	2.000	2.000	2.000	2.000		
4202					SUBVENTII DE LA BUGETUL DE STAT		2.000	2.000	2.000	2.000	2.000		
					Subventii primite din Fondul de Interventie		2.000	2.000	2.000	2.000	2.000		

CONTUL DE EXECUTIE AL BUGETULUI LOCAL - CHELTUIELI
SECTIUNEA DE FUNCTIONARE
31.12.2017

Pag. 1 - lei-

Capi- tol	Sub- capi- tol	Pa- ra- graf	Gr- pa / Titlu	Ar- ti- col	Ali- ne- at	Denumire indicator	Credite de angajament	Credite bugetare		Angajamente bugetare	Angajamente legale	Plati efectuate	Angajamente legale de platit	Cheltuieli efective
								2	3					
A						B	1	2	3	4	5	6	7=5-6	8
5002						TOTAL CHELTUIELI		3.627.250	4.351.430	4.351.430	4.351.430	4.183.689	167.741	4.186.663
	01					CHELTUIELI CURENTE		3.627.250	4.351.430	4.351.430	4.351.430	4.183.689	167.741	4.186.663
	10					TITLUL I CHELTUIELI DE PERSONAL		2.131.550	2.680.850	2.680.850	2.680.850	2.678.557	2.293	2.745.032
	10	01				Cheltuieli salariale in bani		1.735.660	2.179.580	2.179.580	2.179.580	2.178.565	1.015	2.235.518
	10	01	01			Salarii de baza		1.633.440	2.065.900	2.065.900	2.065.900	2.064.893	1.007	2.115.104
	10	01	06			Alte sporuri		39.140	39.010	39.010	39.010	39.010		39.509
	10	01	10			Fond pentru posturi ocupate prin cumul		5.300	10.300	10.300	10.300	10.300		10.465
	10	01	11			Fond aferent platii cu ora		29.380	27.650	27.650	27.650	27.650		29.248
	10	01	12			Indemnizatii platite unor persoane din afara unitatii		26.400	36.260	36.260	36.260	36.260		40.740
	10	01	30			Alte drepturi salariale in bani		2.000	460	460	460	452	8	452
	10	03				Contributii		395.890	501.270	501.270	501.270	499.992	1.278	509.514
	10	03	01			Contributii de asigurari sociale de stat		275.240	351.180	351.180	351.180	350.722	458	357.467
	10	03	02			Contributii de asigurari de somaj		9.540	11.700	11.700	11.700	11.646	54	11.844
	10	03	03			Contributii de asigurari sociale de sanatate		92.880	115.050	115.050	115.050	114.780	270	116.994
	10	03	04			Contributii de asigurari pentru accidente de munca si boli profesionale		2.940	4.140	4.140	4.140	4.090	50	4.193
	10	03	06			Contributii pentru concedii si indemnizatii		15.290	19.200	19.200	19.200	18.754	446	19.016
	20					TITLUL II BUNURI SI SERVICII		1.248.580	1.377.460	1.377.460	1.377.460	1.213.016	164.444	1.139.508
	20	01				Bunuri si servicii		769.150	826.090	826.090	826.090	753.903	72.187	697.845
	20	01	01			Furnituri de birou		23.000	24.100	24.100	24.100	18.152	5.948	18.060
	20	01	02			Material pentru curatenie		21.000	21.500	21.500	21.500	15.419	6.081	15.418
	20	01	03			Incalziti, iluminat si forta motrica		294.350	316.150	316.150	316.150	304.752	11.398	275.144
	20	01	04			Apa, canal si salubritate		9.600	9.100	9.100	9.100	7.495	1.605	7.495
	20	01	05			Carburanti si lubrifianti		115.500	116.500	116.500	116.500	99.316	17.184	99.316

Capi- tol	Sub- capi- tol	Pa- ra- graf	Gru- pa / Titlu	Ar- ti- col	Ali- ne- at	Denumire indicator	Credite de angajament	Credite bugetare		Angajamente bugetare	Angajamente legale	Plati efectuate	Angajamente legale de platit	Cheltuieli efective
								initiale	definitive					
A						B	1	2	3	4	5	6	7=5-6	8
	20	01	06			Piese de schimb		74.000	93.100	93.100	84.228	8.872	74.463	
	20	01	07			Transport		4.250	4.250	4.250	4.250		4.250	
	20	01	08			Posta, telecomunicatii, radio, tv, internet		35.250	37.300	37.300	29.981	7.319	28.714	
	20	01	09			Materiale si prestari de servicii cu caracter functional		55.300	65.490	65.490	55.286	10.204	50.182	
	20	01	30			Alte bunuri si servicii pentru intretinere si functionare		136.900	138.600	138.600	135.024	3.576	124.803	
	20	02				Reparatii curente		113.180	123.380	123.380	115.028	8.352	115.028	
	20	05				Bunuri de natura obiectelor de inventar		16.000	10.300	10.300	9.025	1.275		
	20	05	01			Uniforme si echipament		5.000	1.300	1.300	1.220	80		
	20	05	30			Alte obiecte de inventar		11.000	9.000	9.000	7.805	1.195		
	20	06				Deplasari, detasari, transferari		72.250	75.750	75.750	65.073	10.677	65.073	
	20	06	01			Deplasari interne, detasari, transferari		72.250	75.750	75.750	65.073	10.677	65.073	
	20	11				Carti, publicatii si materiale documentare		3.000	3.000	3.000	810	2.190	810	
	20	12				Consultanta si expertiza		14.000	14.000	14.000	13.000	1.000	13.000	
	20	13				Pregatire profesionala		1.000	3.860	3.860	3.706	154	3.706	
	20	30				Alte cheltuieli		260.000	321.080	321.080	252.471	68.609	244.046	
	20	30	03			Prime de asigurare non-viata		4.000	2.900	2.900	2.866	34	2.866	
	20	30	30			Alte cheltuieli cu bunuri si servicii		256.000	318.180	318.180	249.605	68.575	241.180	
	55					TITLUL VII ALTE TRANSFERURI		33.000	33.000	33.000	33.000		33.000	
	55	01				A. Transferuri interne		33.000	33.000	33.000	33.000		33.000	
	55	01	18			Alte transferuri curente interne		33.000	33.000	33.000	33.000		33.000	
	57					TITLUL VIII ASISTENTA SOCIALA		214.120	260.120	260.120	259.116	1.004	269.123	
	57	02				Ajutoare sociale		214.120	260.120	260.120	259.116	1.004	269.123	
	57	02	01			Ajutoare sociale in numerar		214.120	260.120	260.120	259.116	1.004	269.123	
	5100	02				Partea I-a SERVICII PUBLICE GENERALE		998.600	1.027.800	1.027.800	976.577	51.223	984.664	

Capi- tol	Sub- capi- tol	Pa- ra- graf	Ar- ti- col	Ali- ne- at	Denumire indicator	Credite de angajament	Credite bugetare		Angajamente bugetare	Angajamente legale	Plati efectuate	Angajamente legale de platit	Cheltuieli efective		
							initiale	definitive							
A				B				1	2	3	4	5	6	7=5-6	8
5102					AUTORITATI PUBLICE SI ACTIUNI EXTERNE										
	01				CHELTUIELI CURENTE		954.900	994.100	994.100	994.100	945.650	48.450	952.193		
	10				TITLUL I CHELTUIELI DE PERSONAL		954.900	994.100	994.100	994.100	945.650	48.450	952.193		
	10	01			Cheltuieli salariale in bani		577.000	610.500	610.500	610.500	610.028	472	627.889		
	10	01	01		Salarii de baza		471.400	499.020	499.020	499.020	498.925	95	513.492		
	10	01	12		Indemnizatii platite unor persoane din afara unitatii		443.000	462.300	462.300	462.300	462.213	87	472.300		
	10	01	30		Alte drepturi salariale in bani		26.400	36.260	36.260	36.260	36.260		40.740		
	10	03			Contributii		2.000	460	460	460	452	8	452		
	10	03	01		Contributii de asigurari sociale de stat		105.600	111.480	111.480	111.480	111.103	377	114.397		
	10	03	02		Contributii de asigurari de somaj		73.300	77.940	77.940	77.940	77.940		80.262		
	10	03	03		Contributii de asigurari sociale de sanatate		2.600	2.450	2.450	2.450	2.444	6	2.512		
	10	03	04		Contributii de asigurari pentru accidente de munca si boli profesionale		24.800	25.770	25.770	25.770	25.764	6	26.522		
	10	03	06		Contributii pentru concedii si indemnizatii		750	750	750	750	748	2	770		
	20				TITLUL II BUNURI SI SERVICII		4.150	4.570	4.570	4.570	4.207	363	4.331		
	20	01			Bunuri si servicii		344.900	350.600	350.600	350.600	302.622	47.978	291.304		
	20	01	01		Furnituri de birou		168.900	171.740	171.740	171.740	139.574	32.166	142.097		
	20	01	02		Materiale pentru curatenie		20.000	20.000	20.000	20.000	14.053	5.947	13.961		
	20	01	03		Incalzit, iluminat si forta motrica		10.000	12.000	12.000	12.000	8.593	3.407	8.593		
	20	01	04		Apa, canal si salubritate		20.000	6.000	6.000	6.000	4.807	1.193	5.231		
	20	01	05		Carburanti si lubrifianti		6.500	8.500	8.500	8.500	6.895	1.605	6.895		
	20	01	06		Piese de schimb		2.500	2.500	2.500	2.500	1.373	1.127	1.373		
	20	01	08		Posta, telecomunicatii, radio, tv, internet		1.000	1.000	1.000	1.000	795	205	4.416		
							28.000	33.000	33.000	33.000	25.681	7.319	24.414		

Capi- tol	Sub- capi- tol	Pa- ra- graf	Ar- ti- col	Ali- ne- at	Denumire indicator	Credite de angajament	Credite bugetare		Angajamente bugetare	Angajamente legale	Plati efectuate	Angajamente legale de platit	Cheltuieli efective	
							2	3						
A					B					4	5	6	7=5-6	8
					sanatate		1.100	900	900	900	861	39	978	
	10	03	04		Contributii de asigurari pentru accidente de munca si boli profesionale									
	10	03	06		Contributii pentru concedii si indemnitati		30	30	30	30	24	6	27	
	20				TITLUL II BUNURI SI SERVICII		160	160	160	160	140	20	159	
	20	01			Bunuri si servicii		23.000	13.000	13.000	13.000	10.581	2.419	9.361	
	20	01	05		Carburanti si lubrifianti		16.000	11.700	11.700	11.700	9.361	2.339	9.361	
	20	01	06		Piese de schimb		6.000	4.000	4.000	4.000	2.712	1.288	2.712	
	20	01	30		Alte bunuri si servicii pentru intretinere si functionare		2.000	2.000	2.000	2.000	1.027	973	1.027	
	20	05			Bunuri de natura obiectelor de inventar		8.000	5.700	5.700	5.700	5.622	78	5.622	
	20	05	01		Uniforme si echipament		7.000	1.300	1.300	1.300	1.220	80		
	20	05	30		Alte obiecte de inventar		5.000	1.300	1.300	1.300	1.220	80		
6500	02				Partea III-a CHELTUIELI SOCIAL-CULTURALE		1.859.970	2.360.870	2.360.870	2.360.870	2.344.747	16.123	2.384.490	
6502					INVATAMANT		1.124.370	1.611.270	1.611.270	1.611.270	1.611.245	25	1.630.065	
	01				CHELTUIELI CURENTE		1.124.370	1.611.270	1.611.270	1.611.270	1.611.245	25	1.630.065	
	10				TITLUL I CHELTUIELI DE PERSONAL		1.008.400	1.475.400	1.475.400	1.475.400	1.475.400		1.503.834	
	10	01			Cheltuieli salariale in bani		815.090	1.195.450	1.195.450	1.195.450	1.195.450		1.221.364	
	10	01	01		Salarii de baza		741.270	1.118.490	1.118.490	1.118.490	1.118.490		1.142.142	
	10	01	06		Alte sporuri		39.140	39.010	39.010	39.010	39.010		39.509	
	10	01	10		Fond pentru posturi ocupate prin cumul		5.300	10.300	10.300	10.300	10.300		10.465	
	10	01	11		Fond aferent platii cu ora		29.380	27.650	27.650	27.650	27.650		29.248	
	10	03			Contributii		193.310	279.950	279.950	279.950	279.950		282.470	
	10	03	01		Contributii de asigurari sociale de stat									
	10	03	02		Contributii de asigurari de somaj		134.130	196.280	196.280	196.280	196.280		198.099	
	10	03	03		Contributii de asigurari sociale de		4.670	6.780	6.780	6.780	6.780		6.827	

Capi- tol	Sub- capi- tol	Pa- ra- graf	Gru- pa / Titlu	Ar- ti- col	Ali- ne- at	Denumire indicator	Credite de angajament	Credite bugetare		Angajamente bugetare	Angajamente legale	Plati efectuate	Angajamente legale de platit	Cheltuieli efective
								initiale	definitive					
A						B	1	2	3	4	5	6	7=5-6	8
						sanatate		45.720	63.840	63.840	63.840	63.840	63.840	64.439
	10	03	04			Contributii de asigurari pentru accidente de munca si boli profesionale		1.400	2.620	2.620	2.620	2.620	2.620	2.677
	10	03	06			Contributii pentru concedii si indemnitizati		7.390	10.430	10.430	10.430	10.430	10.430	10.428
	20					TITLUL II BUNURI SI SERVICII		97.500	117.400	117.400	117.400	117.375	25	107.761
	20	01				Bunuri si servicii		93.250	93.250	93.250	93.250	93.249	1	83.635
	20	01	01			Furnituri de birou		3.000	4.100	4.100	4.100	4.099	1	4.099
	20	01	02			Materiale pentru curatenie		7.000	5.500	5.500	5.500	5.500		5.500
	20	01	03			Incalzit, iluminat si forta motrica		29.350	29.350	29.350	29.350	29.350		27.354
	20	01	04			Apa, canal si salubritate		3.100	600	600	600	600		600
	20	01	07			Transport		4.250	4.250	4.250	4.250	4.250		4.250
	20	01	08			Posta, telecomunicatii, radio, tv, internet		7.250	4.300	4.300	4.300	4.300		4.300
	20	01	09			Materiale si prestari de servicii cu caracter functional		18.300	20.650	20.650	20.650	20.650		15.545
	20	01	30			Alte bunuri si servicii pentru intretinere si functionare		21.000	24.500	24.500	24.500	24.500		21.987
	20	02				Reparatii curente		4.250	12.900	12.900	12.900	12.876	24	12.876
	20	06				Deplasari, detasari, transferari		4.250	6.250	6.250	6.250	6.250		6.250
	20	06	01			Deplasari interne, detasari, transferari		4.250	6.250	6.250	6.250	6.250		6.250
	20	30				Alte cheltuieli			5.000	5.000	5.000	5.000		5.000
	20	30	30			Alte cheltuieli cu bunuri si servicii			5.000	5.000	5.000	5.000		5.000
	57					TITLUL VIII ASISTENTA SOCIALA		18.470	18.470	18.470	18.470	18.470		18.470
	57	02				Ajutoare sociale		18.470	18.470	18.470	18.470	18.470		18.470
	57	02	01			Ajutoare sociale in numerar		18.470	18.470	18.470	18.470	18.470		18.470
6702						CULTURA, RECREERE SI RELIGIE		137.450	79.450	79.450	79.450	65.075	14.375	68.260
	01					CHELTUIELI CURENTE		137.450	79.450	79.450	79.450	65.075	14.375	68.260

Capi- tol	Sub- capi- tol	Pa- ra- graf	Gru- pa / Titlu	Ar- ti- col	Ali- ne- at	Denumire indicator	Credite de angajament	Credite bugetare		Angajamente bugetare	Angajamente legale	Plati efectuate	Angajamente legale de platit	Cheltuieli efective
								initiale	definitive					
A						B	1	2	3	4	5	6	7=5-6	8
	10					TITLUL I CHELTUIELI DE PERSONAL		25.450	25.450	25.450	25.450	25.134	316	28.320
	10	01				Cheltuieli salariale in bani		20.650	20.650	20.650	20.650	20.516	134	23.116
	10	01	01			Salarii de baza		20.650	20.650	20.650	20.650	20.516	134	23.116
	10	03				Contributii		4.800	4.800	4.800	4.800	4.618	182	5.204
	10	03	01			Contributii de asigurari sociale de stat		3.380	3.370	3.370	3.370	3.240	130	3.652
	10	03	02			Contributii de asigurari de somaj		100	110	110	110	103	7	116
	10	03	03			Contributii de asigurari sociale de sanatate		1.070	1.070	1.070	1.070	1.069	1	1.204
	10	03	04			Contributii de asigurari pentru accidente de munca si boli profesionale		50	50	50	50	28	22	32
	10	03	06			Contributii pentru concedii si indemnizatii		200	200	200	200	178	22	200
	20					TITLUL II BUNURI SI SERVICII		112.000	54.000	54.000	54.000	39.941	14.059	39.940
	20	01				Bunuri si servicii		17.000	14.000	14.000	14.000	2.717	11.283	2.716
	20	01	02			Materiale pentru curatenie		4.000	4.000	4.000	4.000	1.326	2.674	1.325
	20	01	03			Incalzit, iluminat si forta motrica		10.000	10.000	10.000	10.000	1.391	8.609	1.391
	20	01	30			Alte bunuri si servicii pentru intretinere si functionare		3.000						
	20	02				Reparatii curente		40.000	6.000	6.000	6.000	3.854	2.146	3.854
	20	06				Deplasari, detasari, transferari		2.000						
	20	06	01			Deplasari interne, detasari, transferari		2.000						
	20	30				Alte cheltuieli		53.000	34.000	34.000	34.000	33.370	630	33.370
	20	30	30			Alte cheltuieli cu bunuri si servicii		53.000	34.000	34.000	34.000	33.370	630	33.370
6802	01					ASIGURARI SI ASISTENTA SOCIALA		598.150	670.150	670.150	670.150	608.427	1.723	686.165
	10					CHELTUIELI CURENTE		598.150	670.150	670.150	670.150	608.427	1.723	686.165
	10					TITLUL I CHELTUIELI DE PERSONAL		395.500	421.500	421.500	421.500	420.984	516	428.715
	10	01				Cheltuieli salariale in bani		326.800	343.690	343.690	343.690	343.659	31	349.969

Capi- tol	Sub- capi- tol	Pa- ra- graf	Ar- ti- col	Ali- ne- at	Denumire indicator	Credite de angajament	Credite bugetare		Angajamente bugetare	Angajamente legale	Plati efectuate	Angajamente legale de platit	Cheltuieli efective
							initiale	definitive					
A					B	1	2	3	4	5	6	7=5-6	8
	10	03	02		Contributii de asigurari de somaj		360	410	410	410	406	4	428
	10	03	03		Contributii de asigurari sociale de sanatate		3.300	4.250	4.250	4.250	4.241	9	4.475
	10	03	04		Contributii de asigurari pentru accidente de munca si boli profesionale		120	130	130	130	121	9	127
	10	03	06		Contributii pentru concedii si indemnizatii		550	700	700	700	690	10	728
	20				TITLUL II BUNURI SI SERVICII		245.000	280.800	280.800	280.800	276.417	4.383	254.211
	20	01			Bunuri si servicii		238.000	272.300	272.300	272.300	270.704	1.596	242.668
	20	01	03		Incalzit, iluminat si forta motrica		235.000	270.800	270.800	270.800	269.204	1.596	241.168
	20	01	30		Alte bunuri si servicii pentru intretinere si functionare		3.000	1.500	1.500	1.500	1.500		1.500
	20	06			Deplasari, detasari, transferari		6.000	7.500	7.500	7.500	4.863	2.637	4.863
	20	06	01		Deplasari interne, detasari, transferari		6.000	7.500	7.500	7.500	4.863	2.637	4.863
	20	13			Pregatire profesionala		1.000	1.000	1.000	1.000	850	150	850
	20	30			Alte cheltuieli								5.830
	20	30	30		Alte cheltuieli cu bunuri si servicii								5.830
7402					PROTECTIA MEDIULUI		60.000	42.000	42.000	42.000	38.209	3.791	29.990
	01				CHELTUIELI CURENTE		60.000	42.000	42.000	42.000	38.209	3.791	29.990
	20				TITLUL II BUNURI SI SERVICII		60.000	42.000	42.000	42.000	38.209	3.791	29.990
	20	30			Alte cheltuieli		60.000	42.000	42.000	42.000	38.209	3.791	29.990
	20	30	30		Alte cheltuieli cu bunuri si servicii		60.000	42.000	42.000	42.000	38.209	3.791	29.990
8000	02				Partea V-a ACTIUNI ECONOMICE		384.180	539.560	539.560	539.560	447.847	91.713	427.922
8302					AGRICULTURA, SILVICULTURA, SI VANATOARE		45.000	150.280	150.280	150.280	87.141	63.139	88.146
	01				CHELTUIELI CURENTE		45.000	150.280	150.280	150.280	87.141	63.139	88.146
	10				TITLUL I CHELTUIELI DE PERSONAL		25.000	26.900	26.900	26.900	26.773	127	27.778
	10	01			Cheltuieli salariale in bani		20.400	21.950	21.950	21.950	21.853	97	22.672

Capi- tol	Sub- capi- tol	Pa- ra- graf	Gru- pa / Titlu	Ar- ti- col	Ali- ne- at	Denumire indicator	Credite de angajament	Credite bugetare		Angajamente bugetare	Angajamente legale	Plati efectuate	Angajamente legale de platit	Cheltuieli efective
								initiale	definitive					
A						B	1	2	3	4	5	6	7=5-6	8
	10	01	01			Salarii de baza		20.400	21.950	21.950	21.950	21.853	97	22.672
	10	03				Contributii		4.600	4.950	4.950	4.950	4.920	30	5.106
	10	03	01			Contributii de asigurari sociale de stat		3.210	3.460	3.460	3.460	3.453	7	3.583
	10	03	02			Contributii de asigurari de somaj		120	120	120	120	112	8	117
	10	03	03			Contributii de asigurari sociale de sanatate		1.040	1.140	1.140	1.140	1.134	6	1.177
	10	03	04			Contributii de asigurari pentru accidente de munca si boli profesionale		40	40	40	40	34	6	35
	10	03	06			Contributii pentru concedii si indemnizatii		190	190	190	190	187	3	194
	20					TITLUL II BUNURI SI SERVICII		20.000	123.380	123.380	123.380	60.368	63.012	60.368
	20	30				Alte cheltuieli		20.000	123.380	123.380	123.380	60.368	63.012	60.368
	20	30	30			Alte cheltuieli cu bunuri si servicii		20.000	123.380	123.380	123.380	60.368	63.012	60.368
8402						TRANSPORTURI		339.180	389.280	389.280	389.280	360.706	28.574	339.776
	01					CHELTUIELI CURENTE		339.180	389.280	389.280	389.280	360.706	28.574	339.776
	20					TITLUL II BUNURI SI SERVICII		359.180	389.280	389.280	389.280	360.706	28.574	339.776
	20	01				Bunuri si servicii		229.000	256.100	256.100	256.100	231.501	24.599	210.571
	20	01	05			Carburanti si lubrifianti		107.000	110.000	110.000	110.000	95.231	14.769	95.231
	20	01	06			Piese de schimb		71.000	90.100	90.100	90.100	82.406	7.694	69.020
	20	01	30			Alte bunuri si servicii pentru intretinere si functionare		51.000	56.000	56.000	56.000	53.864	2.136	46.320
	20	02				Reparatii curente		73.180	91.480	91.480	91.480	88.570	2.910	88.570
	20	30				Alte cheltuieli		37.000	41.700	41.700	41.700	40.635	1.065	40.635
	20	30	03			Prime de asigurare non-viata		4.000	2.900	2.900	2.900	2.866	34	2.866
	20	30	30			Alte cheltuieli cu bunuri si servicii excedent/deficit sect funct		33.000	38.800	38.800	38.800	37.769	1.031	37.769
														713

Conducatorul institutiei,



Conducatorul compartimentului
financiar-contabil

A handwritten signature in blue ink, written in a cursive style.

CONTUL DE EXECUTIE AL INSTITUTIILOR PUBLICE FINANTATE
DIN VENITURI PROPRII SI SUBVENTII DIN BUGETUL LOCAL - VENITURI
SECTIUNEA DE FUNCTIONARE
31.12.2017

Pag. 1 -lei-

Capi- tol	Sub- capi- tol	Pa- ra- gra- ful	Ar- ti- col	Ali- ne- at	Denumire indicator	Prevederi bugetare		Prevederi bugetare definitive	Drepturi constatate			Incasari realizate	Stingeri pe alte cai decat incasari	Drepturi constatate de incasat		
						initiale	1		2	3=4+5	4				5	6
					B											
					A											
0001	10				TOTAL VENITURI-VENITURI	46.100	46.000	46.000	43.066	3.677	39.389	38.920		4.146		
0002					I. VENITURI CURENTE	46.100	46.000	46.000	43.066	3.677	39.389	38.920		4.146		
2900					C. VENITURI NEFISCALE	46.100	46.000	46.000	43.066	3.677	39.389	38.920		4.146		
3000					C1. VENITURI DIN PROPRIETATE	22.000	22.000	22.000	19.283	3.677	15.606	15.137		4.146		
3010					VENITURI DIN PROPRIETATE	22.000	22.000	22.000	19.283	3.677	15.606	15.137		4.146		
05					Venituri din concesiuni si inchirieri	22.000	22.000	22.000	19.283	3.677	15.606	15.137		4.146		
				30	Alte venituri din concesiuni si inchirieri de catre institutiile publice											
3300	10				C2. VANZARI DE BUNURI SI SERVICII	22.000	22.000	22.000	19.283	3.677	15.606	15.137		4.146		
3310					VENITURI DIN PRESTARI DE SERVICII SI ALTE ACTIVITATI	24.100	24.000	24.000	23.783		23.783	23.783				
05					Taxe si alte venituri in invatamant	100										
08					Venituri din prestari de servicii	23.000	23.000	23.000	23.783		23.783	23.783				
50					Alte venituri din prestari de servicii si alte activitati	1.000	1.000	1.000								

**DETALIEREA CHELTUIELILOR
INSTITUTII PUBLICE FINANTATE DIN VENITURI PROPRII
SI SUBVENTII DIN BUGETUL LOCAL
SECTIUNEA DE FUNCTIONARE
31.12.2017**

Capi- tol	Sub- capi- tol	Pa- ra- gra- ful	Gru- pa / Titlu col	Ali- ne- at	Denumire indicator	Credite de angajament	Credite bugetare		Angajamente bugetare	Angajamente legale	Plati efectuate	Angajamente legale de platit	Cheltuieli efective
							2	3					
A					B	1	2	3	4	5	6	7=5-6	8
5010					TOTAL CHELTUIELI DIN VENITURI PROPRII SI SUBVENTII								
	01				CHELTUIELI CURENTE		139.500	139.400	139.400	139.400	2.795	136.605	2.795
	20				TITLUL II BUNURI SI SERVICII		139.500	139.400	139.400	139.400	2.795	136.605	2.795
	20	01			Bunuri si servicii		46.100	46.000	46.000	46.000	2.795	43.205	2.795
	20	01	30		Alte bunuri si servicii pentru intretinere si functionare		46.100	46.000	46.000	46.000	2.795	43.205	2.795
	20	02			Reparatii curente		93.400	93.400	93.400	93.400			
6510					INVATAMANT		100						
	01				CHELTUIELI CURENTE		100						
	20				TITLUL II BUNURI SI SERVICII		100						
	20	01			Bunuri si servicii		100						
	20	01	30		Alte bunuri si servicii pentru intretinere si functionare		100						
7010					LOCUINTE, SERVICII SI DEZVOLTARE PUBLICA								
	01				CHELTUIELI CURENTE		56.000	56.000	56.000	56.000	2.795	53.205	2.795
	20				TITLUL II BUNURI SI SERVICII		56.000	56.000	56.000	56.000	2.795	53.205	2.795
	20	01			Bunuri si servicii		23.000	23.000	23.000	23.000	2.795	20.205	2.795
	20	01	30		Alte bunuri si servicii pentru intretinere si functionare		23.000	23.000	23.000	23.000	2.795	20.205	2.795
	20	02			Reparatii curente		33.000	33.000	33.000	33.000			
8710					ALTE ACTIUNI ECONOMICE								
	01				CHELTUIELI CURENTE		83.400	83.400	83.400	83.400		83.400	
	20				TITLUL II BUNURI SI SERVICII		83.400	83.400	83.400	83.400		83.400	
	20	01			Bunuri si servicii		23.000	23.000	23.000	23.000		23.000	
	20	01	30		Alte bunuri si servicii pentru intretinere si functionare		23.000	23.000	23.000	23.000		23.000	
	20	02			Reparatii curente		60.400	60.400	60.400	60.400		60.400	

Capi- tol	Sub- capi- tol	Pa- ra- graf	Gru- pa / Titlu	Ar- ti- col	Ali- ne- at	Denumire indicator	Credite de angajament	Credite bugetare		Angajamente bugetare	Angajamente legale	Plati efectuate	Angajamente legale de platit	Cheltuieli efective	
								initiale	definitive						
9910	96					B	1	2	3	4	5	6	7=5-6	8	
								-93.400	-93.400				36.125		
								excedent/deficit sect funct							

Conducatorul institutiei,



Conducatorul compartimentului
financiar-contabil

CONTUL DE EXECUTIE AL BUGETULUI LOCAL - VENITURI
SECTIUNEA DE DEZVOLTARE
31.12.2017

Capi- tol	Sub- capi- tol	Pa- ra- gra- ful	Gru- pa / Titlu col	Ali- ne- at	Denumire indicator	Prevederi bugetare initiale	Prevederi bugetare definitive	Drepturi constatate			Incasari realizate	Stingeri pe alte cai decat incasari	Drepturi constatate de incasat
								Total, din care:	din anii precedenti	din anul curent			
A					B	1	2	3=4+5	4	5	6	7	8=3-6-7
0001	02				TOTAL VENITURI-BUGET LOCAL	5.398.870	6.014.400	4.149.814	4	4.149.814	4.149.814		8=3-6-7
0002					I. VENITURI CURENTE	564.270	598.500	499.166		499.166	499.166		
2900					C. VENITURI NEFISCALE	564.270	598.500	499.166		499.166	499.166		
3300					C2. VANZARI DE BUNURI SI SERVICII	564.270	598.500	499.166		499.166	499.166		
3702					TRANSFERURI VOLUNTARE, ALTELE DECAT SUBVENTIILE								
04					Varsaminte din sectiunea de functionare	564.270	598.500	499.166		499.166	499.166		
3900	02				II. VENITURI DIN CAPITAL	564.270	598.500	499.166		499.166	499.166		
3902					VENITURI DIN VALORIFICAREA UNOR BUNURI								
03					Venituri din vanzarea locuintelor			648		648	648		
4100	02				construite din fondurile statului			648		648	648		
4200					IV. SUBVENTII	397.600	996.930	599.330		599.330	599.330		
					SUBVENTII DE LA ALTE NIVELE ALE ADMINISTRATIEI PUBLICE								
4202					SUBVENTII DE LA BUGETUL DE STAT	397.600	996.930	599.330		599.330	599.330		
65					Finantarea Programului National de Dezvoltare Locala								
4302					SUBVENTII DE LA ALTE ADMINISTRATII	397.600	397.600						
31					Sume alocate din bugetul AFIR, pentru sustinerea proiectelor din PNDR 2014-2020								
4502					SUME PRIMITE DE LA UE/ALTI DONATORI IN CONTUL PLATILOR EFECTUATE SI PREFINANTARI								
04					Fondul European Agricol de Dezvoltare Rurala	4.437.000	599.330	599.330		599.330	599.330		
					Sume primite in contul platilor								

Capi- tol	Sub- capi- tol	Pa- ra- gra- ful	Ar- ti- col	Ali- ne- at	Denumire indicator	Prevederi bugetare initiale	Prevederi bugetare definitive	Drepturi constatate			Incasari realizate	Stingeri pe alte cai decat incasari	Drepturi constatate de incasat
								Total, din care:	din anii precedenti	din anul curent			
A					B	1	2	3=4+5	4	5	6	7	8=3-6-7
4502	04	01			efectuate in anul curent	2.627.000							
		03			Prefinantare	1.810.000							
4802					SUME PRIMITE DE LA UE/ALTI DONATORI IN CONTUL PLATILOR EFECTUATE SI AFERENTE CADRULUI FINANCIAR 2014-2020		4.418.970	3.050.670		3.050.670	3.050.670		
	04				Fondul European Agricol de Dezvoltare Rurala (FEADR)		4.418.970	3.050.670		3.050.670	3.050.670		
		01			Sume primite in contul platilor efectuate in anul curent		1.368.300						
		03			Prefinantare		3.050.670	3.050.670		3.050.670	3.050.670		

Capi- tol	Sub- capi- tol	Pa- ra- graf	Gru- pa / Titlu col	Ali- ne- at	Denumire indicator	Credite de angajament	Credite bugetare		Angajamente bugetare	Angajamente legale	Plati efectuate	Angajamente legale de platit	Cheltuieli efective
							initiale	definitive					
A					B	1	2	3	4	5	6	7=5-6	8
7000					PUBLICA, LOCUINTE, MEDIU SI APE								
7002					LOCUINTE, SERVICII SI DEZVOLTARE PUBLICA		85.000	2.121.000	2.121.000	2.121.000	247.853	1.873.147	
	01				CHELTUIELI CURENTE		85.000	2.121.000	2.121.000	2.121.000	247.853	1.873.147	
	58				TITLUL X PROIECTE CU FINANTARE DIN FONDURI EXTERNE NERAMBURSABILE			2.036.000	2.036.000	2.036.000	220.450	1.815.550	
	58	04			CADRULUI FINANCIAR 2014-2020 Programe din Fondul European Agricol de Dezvoltare Rurala (FEADR)			2.036.000	2.036.000	2.036.000	220.450	1.815.550	
	58	04	02		Finantarea externa nerambursabila			2.036.000	2.036.000	2.036.000	220.450	1.815.550	
	58	04	03		Cheltuieli neeligibile			2.000.000	2.000.000	2.000.000	184.450	1.815.550	
	70				CHELTUIELI DE CAPITAL		85.000	36.000	36.000	36.000	36.000	57.597	
	71				TITLUL XIII ACTIVE NEFINANCIARE		85.000	85.000	85.000	85.000	27.403	57.597	
	71	01			Active fixe		85.000	85.000	85.000	85.000	27.403	57.597	
	71	01	01		Constructii		85.000	85.000	85.000	85.000	27.403	57.597	
8000	02				Partea V-a ACTIUNI ECONOMICE			3.948.530	3.948.530	3.948.530	574.106	3.374.424	229.388
8502					AGRICULTURA, SILVICULTURA, SI VANATOARE		5.397.000						
	70				CHELTUIELI DE CAPITAL								527
	71				TITLUL XIII ACTIVE NEFINANCIARE								527
	71	01			Active fixe								527
	71	01	02		Masini, echipamente si mijloace de transport								527
8402					TRANSPORTURI		5.397.000	3.948.530	3.948.530	3.948.530	574.106	3.374.424	228.861
	01				CHELTUIELI CURENTE		4.437.000	3.043.300	3.043.300	3.043.300	105.809	2.937.491	
	56				TITLUL VIII PROIECTE CU FINANTARE DIN FONDURI EXTERNE NERAMBURSABILE (FEN)								
	56	04			POSTADERARE Programe din Fondul European Agricol de		4.437.000						

Capi- tol	Sub- capi- tol	Pa- ra- graf	Gru- pa / Titlu	Ar- ti- col	Al- ne- at	Denumire indicator	Credite de angajament	Credite bugetare		Angajamente legale	Plati efectuate	Angajamente legale de platit	Cheltuieli efective	
								initiale	definitive					
A						B	1	2	3	4	5	6	7-5-6	8
						Dezvoltare Rurala (FEADR)								
			56	04	02	Finantarea externa nerambursabila		4.437.000						
			58			TITLUL X PROIECTE CU FINANTARE DIN FONDURI EXTERNE NERAMBURSABILE		4.437.000						
			58	04		CADRULUI FINANCIAR 2014-2020			3.043.300	3.043.300	105.809	2.937.491		
						Programe din Fondul European Agricol de								
			58	04	02	Dezvoltare Rurala (FEADR)			3.043.300	3.043.300	105.809	2.937.491		
			58	04	03	Finantarea externa nerambursabila			3.018.300	3.018.300	81.059	2.937.241		
						Cheltuieli neeligibile			25.000	25.000	24.750	250		
			70			CHELTUIELI DE CAPITAL		960.000	905.230	905.230	468.297	436.933	228.861	
			71			TITLUL XIII ACTIVE NEFINANCIARE		960.000	905.230	905.230	468.297	436.933	228.861	
			71	01		Active fixe		960.000	905.230	905.230	468.297	436.933	228.861	
			71	01	01	Constructii		960.000	901.000	901.000	464.082	436.918	196.346	
			71	01	02	Masini, echipamente si mijloace de transport			4.230	4.230	4.215	15	32.515	
						excedent/deficit sect dezv		-83.130	-83.130		3.301.369			

9902 97

Conducatorul compartimentului
financiar-contabil

Conducatorul institutiei,

