

CONTUL DE EXECUTIE AL INSTITUTIILOR PUBLICE - CHELTUIELI
70.02 - la data de 30.06.2013

Denumirea indicatorilor	Cod indicator	Credite de angajament	Credite bugetare		Angajamente bugetare	Angajamente legale	Plati efectuate	Angajamente legale de platit	Cheltuii efective
			Anuale aprobate la finele perioadei de raportare	Trimestriale definitive					
TOTAL SECTIUNILE FUNCTIONARE +		0	3.191.060	3.161.060	3.161.060	3.161.060	361.055	2.800.005	574
SECTIUNEA DE FUNCTIONARE		0	190.000	160.000	160.000	160.000	151.897	8.103	574
Total cheltuieli		0	190.000	160.000	160.000	160.000	151.897	8.103	574
CHELTUIELI CURENTE	01	0	190.000	160.000	160.000	160.000	151.897	8.103	574
TITLUL II BUNURI SI SERVICII	20	0	190.000	160.000	160.000	160.000	151.897	8.103	574
Bunuri si servicii	20.01	0	0	0	0	0	0	0	574
Materiale si prestari de servicii cu caracter	20.01.09	0	0	0	0	0	0	0	44
Alte bunuri si servicii pentru intretinere si	20.01.30	0	0	0	0	0	0	0	530
Reparatii curente	20.02	0	190.000	160.000	160.000	160.000	151.897	8.103	
SECTIUNEA DE DEZVOLTARE		0	3.001.060	3.001.060	3.001.060	3.001.060	209.158	2.791.902	
Total cheltuieli		0	3.001.060	3.001.060	3.001.060	3.001.060	209.158	2.791.902	
CHELTUIELI DE CAPITAL	70	0	3.001.060	3.001.060	3.001.060	3.001.060	209.158	2.791.902	
TITLUL XI ACTIVE NEFINANCIARE	71	0	3.001.060	3.001.060	3.001.060	3.001.060	209.158	2.791.902	
Active fixe	71.01	0	3.001.060	3.001.060	3.001.060	3.001.060	209.158	2.791.902	
Alte active fixe	71.01.30	0	3.001.060	3.001.060	3.001.060	3.001.060	209.158	2.791.902	

ORDONATOR DE CREDITE
MURESAN EUGEN

[Signature]



CONTABIL
BADAU CORNELIA


[Signature]

COMUNA VULTURENI
4426298

CONTUL DE EXECUTIE AL INSTITUTIILOR PUBLICE - CHELTUIELI
70.02.05.01 - la data de 30.06.2013

Denumirea indicatorilor	Cod indicator	Credite de angajament	Credite bugetare		Angajamente bugetare	Angajamente legale	Plati efectuate	Angajamente legale de platit	Cheltuieli efective
			Anuale aprobate la finele perioadei de raportare	Trimestriale definitive					
TOTAL SECTIUNILE FUNCTIONARE +		0	2.856.060	2.856.060	2.856.060	2.856.060	106.823	2.749.237	
SECTIUNEA DE DEZVOLTARE		0	2.856.060	2.856.060	2.856.060	2.856.060	106.823	2.749.237	
Total cheltuieli		0	2.856.060	2.856.060	2.856.060	2.856.060	106.823	2.749.237	
CHELTUIELI DE CAPITAL	70	0	2.856.060	2.856.060	2.856.060	2.856.060	106.823	2.749.237	
TITLUL XI ACTIVE NEFINANCIARE	71	0	2.856.060	2.856.060	2.856.060	2.856.060	106.823	2.749.237	
Active fixe	71.01	0	2.856.060	2.856.060	2.856.060	2.856.060	106.823	2.749.237	
Alte active fixe	71.01.30	0	2.856.060	2.856.060	2.856.060	2.856.060	106.823	2.749.237	

ORDONATOR DE CREDITE
MURESAN EUGEN




CONTABIL
BADAU CORNELIA



COMUNA VULTURENI
4426298

CONTUL DE EXECUTIE AL INSTITUTIILOR PUBLICE - CHELTUIELI
70.02.06 - la data de 30.06.2013

Denumirea indicatorilor	Cod indicator	Credite de angajament	Credite bugetare		Angajamente bugetare	Angajamente legale	Plati efectuate	Angajamente legale de platit	Cheltuieli efective
			Anuale aprobate la finele perioadei de raportare	Trimestriale definitive					
TOTAL SECTIUNILE FUNCTIONARE +		0	190.000	160.000	160.000	160.000	151.897	8.103	574.9
SECTIUNEA DE FUNCTIONARE		0	190.000	160.000	160.000	160.000	151.897	8.103	574.9
Total cheltuieli		0	190.000	160.000	160.000	160.000	151.897	8.103	574.9
CHELTUIELI CURENTE	01	0	190.000	160.000	160.000	160.000	151.897	8.103	574.9
TITLUL II BUNURI SI SERVICII	20	0	190.000	160.000	160.000	160.000	151.897	8.103	574.9
Bunuri si servicii	20.01	0	0	0	0	0	0	0	44.3
Materiale si prestari de servicii cu caracter	20.01.09	0	0	0	0	0	0	0	530.6
Alte bunuri si servicii pentru intretinere si	20.01.30	0	0	0	0	0	0	0	
Reparatii curente	20.02	0	190.000	160.000	160.000	160.000	151.897	8.103	

ORDONATOR DE CREDITE
MURESAN EUGEN

[Signature]



CONTABIL
BADAU CORNELIA


[Signature]

COMUNA VULTURENI
4426298

CONTUL DE EXECUTIE AL INSTITUTIILOR PUBLICE - CHELTUIELI
70.02.50 - la data de 30.06.2013

Denumirea indicatorilor	Cod indicator	Credite de angajament	Credite bugetare		Angajamente bugetare	Angajamente legale	Plati efectuate	Angajamente legale de platit	Cheltuieli efective
			Anuale aprobate la finele perioadei de raportare	Trimestriale definitive					
TOTAL SECTIUNILE FUNCTIONARE +		0	145.000	145.000	145.000	145.000	102.335	42.665	
SECTIUNEA DE DEZVOLTARE		0	145.000	145.000	145.000	145.000	102.335	42.665	
Total cheltuieli		0	145.000	145.000	145.000	145.000	102.335	42.665	
CHELTUIELI DE CAPITAL	70	0	145.000	145.000	145.000	145.000	102.335	42.665	
TITLUL XI ACTIVE NEFINANCIARE	71	0	145.000	145.000	145.000	145.000	102.335	42.665	
Active fixe	71.01	0	145.000	145.000	145.000	145.000	102.335	42.665	
Alte active fixe	71.01.30	0	145.000	145.000	145.000	145.000	102.335	42.665	

ORDONATOR DE CREDITE
MURESAN EUGEN

..... 



CONTABIL
BADAU CORNELIA

..... 

COMUNA VULTURENI
4426298

CONTUL DE EXECUTIE AL INSTITUTIILOR PUBLICE - CHELTUIELI
74.02.05.01 - la data de 30.06.2013

Denumirea indicatorilor	Cod indicator	Credite de angajament	Credite bugetare		Angajamente bugetare	Angajamente legale	Plati efectuate	Angajamente legale de platit	Cheltuieli efective
			Anuale aprobate la finele perioadei de raportare	Trimestriale definitive					
TOTAL SECTIUNILE FUNCTIONARE +		0	4.000	2.000	2.000	2.000	0	2.000	
SECTIUNEA DE FUNCTIONARE		0	4.000	2.000	2.000	2.000	0	2.000	
Total cheltuieli		0	4.000	2.000	2.000	2.000	0	2.000	
CHELTUIELI CURENTE	01	0	4.000	2.000	2.000	2.000	0	2.000	
TITLUL II BUNURI SI SERVICII	20	0	4.000	2.000	2.000	2.000	0	2.000	
Bunuri si servicii	20.01	0	4.000	2.000	2.000	2.000	0	2.000	
Alte bunuri si servicii pentru intretinere si	20.01.30	0	4.000	2.000	2.000	2.000	0	2.000	

ORDONATOR DE CREDITE
MURESAN EUGEN

.....*[Signature]*.....



CONTABIL
BADAU CORNELIA

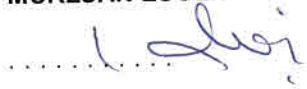
.....*[Signature]*.....

COMUNA VULTURENI
4426298

CONTUL DE EXECUTIE AL INSTITUTIILOR PUBLICE - CHELTUIELI
84.02.03.01 - la data de 30.06.2013

Denumirea indicatorilor	Cod indicator	Credite de angajament	Credite bugetare		Angajamente bugetare	Angajamente legale	Plati efectuate	Angajamente legale de platit	Cheltuieli efective
			Anuale aprobate la finele perioadei de raportare	Trimestriale definitive					
TOTAL SECTIUNILE FUNCTIONARE +		0	248.588	138.588	138.588	138.588	123.576	15.012	39.9
SECTIUNEA DE FUNCTIONARE		0	248.588	138.588	138.588	138.588	123.576	15.012	39.9
Total cheltuieli		0	248.588	138.588	138.588	138.588	123.576	15.012	39.9
CHELTUIELI CURENTE	01	0	248.588	138.588	138.588	138.588	123.576	15.012	39.9
TITLUL II BUNURI SI SERVICII	20	0	248.588	138.588	138.588	138.588	123.576	15.012	39.9
Bunuri si servicii	20.01	0	248.588	138.588	138.588	138.588	123.576	15.012	39.9
Materiale si prestari de servicii cu caracter	20.01.09	0	81.588	37.728	37.728	37.728	22.720	15.008	18.7
Alte bunuri si servicii pentru intretinere si	20.01.30	0	167.000	100.860	100.860	100.860	100.856	4	21.2

ORDONATOR DE CREDITE
MURESAN EUGEN




CONTABIL
BADAU CORNELIA



COMUNA VULTURENI
4426298

CONTUL DE EXECUTIE AL INSTITUTIILOR PUBLICE - CHELTUIELI
87.02.04 - la data de 30.06.2013

Denumirea indicatorilor	Cod indicator	Credite de angajament	Credite bugetare		Angajamente bugetare	Angajamente legale	Plati efectuate	Angajamente legale de platit	Cheltuieli efective
			Anuale aprobate la finele perioadei de raportare	Trimestriale definitive					
TOTAL SECTIUNILE FUNCTIONARE +		0	999.552	999.552	999.552	999.552	43.000	956.552	
SECTIUNEA DE DEZVOLTARE		0	999.552	999.552	999.552	999.552	43.000	956.552	
Total cheltuieli		0	999.552	999.552	999.552	999.552	43.000	956.552	
CHELTUIELI CURENTE	01	0	956.552	956.552	956.552	956.552	0	956.552	
Titlul VIII PROIECTE CU FINANTARE DIN	56	0	956.552	956.552	956.552	956.552	0	956.552	
Programe din Fondul European de Dezvoltare	56.01	0	956.552	956.552	956.552	956.552	0	956.552	
Finantarea Uniunii Europene	56.01.02	0	956.552	956.552	956.552	956.552	43.000	0	
CHELTUIELI DE CAPITAL	70	0	43.000	43.000	43.000	43.000	43.000	0	
TITLUL XI ACTIVE NEFINANCIARE	71	0	43.000	43.000	43.000	43.000	43.000	0	
Active fixe	71.01	0	43.000	43.000	43.000	43.000	43.000	0	
Alte active fixe	71.01.30	0	43.000	43.000	43.000	43.000	43.000	0	

ORDONATOR DE CREDITE
MURESAN EUGEN

.....



CONTABIL
BADAU CORNELIA

.....

CONTUL DE EXECUTIE AL INSTITUTIILOR PUBLICE - CHELTUIELI
83.10.03.30 - la data de 30.06.2013

Denumirea indicatorilor	Cod indicator	Credite de angajament	Credite bugetare		Angajamente bugetare	Angajamente legale	Plati efectuate	Angajamente legale de platit	Cheltuieli efective
			Anuale aprobate la finele perioadei de raportare	Trimestriale definitive					
TOTAL SECTIUNILE FUNCTIONARE +		0	80.000	40.000	40.000	40.000	0	40.000	
SECTIUNEA DE FUNCTIONARE		0	80.000	40.000	40.000	40.000	0	40.000	
Total cheltuieli		0	80.000	40.000	40.000	40.000	0	40.000	
CHELTUIELI CURENTE	01	0	80.000	40.000	40.000	40.000	0	40.000	
TITLUL II BUNURI SI SERVICII	20	0	80.000	40.000	40.000	40.000	0	40.000	
Bunuri si servicii	20.01	0	80.000	40.000	40.000	40.000	0	40.000	
Alte bunuri si servicii pentru intretinere si	20.01.30	0	80.000	40.000	40.000	40.000	0	40.000	

ORDONATOR DE CREDITE
MURESAN EUGEN

[Signature]



CONTABIL
BADAU CORNELIA

[Signature]

COMUNA VULTURENI
4426298

CONTUL DE EXECUTIE BUGETUL LOCAL - CHELTUIELI la data de 30.06.2013

Denumirea indicatorilor	Cod indicator	Credite de angajament	Credite bugetare		Angajamente bugetare	Angajamente legale	Plati efectuate	Angajamente legale de platit	Cheltuieli efective
			Anuale aprobate la finele perioadei de raportare	Trimestriale definitive					
TOTAL SECTIUNILE FUNCTIONARE + DEZVOLTARE		0	6.635.645	5.617.347	5.617.347	5.617.347	1.639.921	3.977.426	1.546.6
TOTAL CHELTUIELI		0	6.635.645	5.617.347	5.617.347	5.617.347	1.639.921	3.977.426	1.546.6
Partea I-a SERVICII PUBLICE GENERALE	50.02	0	1.027.990	597.992	597.992	597.992	499.013	98.979	425.7
Autoritati publice si actiuni externe	51.02	0	1.007.990	587.992	587.992	587.992	499.013	88.979	425.7
Autoritati executive si legislative	51.02.01	0	1.007.990	587.992	587.992	587.992	499.013	88.979	425.7
Autoritati executive	51.02.01.03	0	1.007.990	587.992	587.992	587.992	499.013	88.979	425.7
Transferuri cu caracter general intre diferite nivele ale	56.02	0	20.000	10.000	10.000	10.000	0	10.000	
Transferuri din bugetele consiliilor judetene pentru finantarea	56.02.06	0	20.000	10.000	10.000	10.000	0	10.000	
Partea a II-a APARARE, ORDINE PUBLICA SI SIGURANTA	59.02	0	20.000	10.000	10.000	10.000	705	9.295	
Ordine publica si siguranta nationala	61.02	0	20.000	10.000	10.000	10.000	705	9.295	
Protectie civila si protectia contra incendiilor	61.02.05	0	20.000	10.000	10.000	10.000	705	9.295	
Partea a III-a CHELTUIELI SOCIAL-CULTURALE	63.02	0	1.144.455	708.155	708.155	708.155	612.572	95.583	505.7
Invatamant	65.02	0	509.000	257.500	257.500	257.500	244.616	12.884	244.7
Invatamant prescolar si primar	65.02.03	0	509.000	257.500	257.500	257.500	244.616	12.884	244.7
Invatamant primar	65.02.03.02	0	509.000	257.500	257.500	257.500	244.616	12.884	244.7
Cultura, recreere si religie	67.02	0	359.455	280.655	280.655	280.655	239.170	41.485	127.7
Servicii culturale	67.02.03	0	292.455	240.655	240.655	240.655	239.170	1.485	127.7
Biblioteci publice comunale, orasenesti, municipale	67.02.03.02	0	27.600	14.800	14.800	14.800	13.374	1.426	13.7
Camine culturale	67.02.03.07	0	264.855	225.855	225.855	225.855	225.796	59	113.7
Servicii recreative si sportive	67.02.05	0	62.000	35.000	35.000	35.000	0	35.000	
Sport	67.02.05.01	0	62.000	35.000	35.000	35.000	0	35.000	
Servicii religioase	67.02.06	0	5.000	5.000	5.000	5.000	0	5.000	
Asigurari si asistenta sociala	68.02	0	276.000	170.000	170.000	170.000	128.786	41.214	134.7
Asistenta sociala in caz de boli si invaliditati	68.02.05	0	276.000	170.000	170.000	170.000	128.786	41.214	134.7
Asistenta sociala in caz de invaliditate	68.02.05.02	0	276.000	170.000	170.000	170.000	128.786	41.214	134.7
Partea a IV-a SERVICII SI DEZVOLTARE PUBLICA,	69.02	0	3.195.060	3.163.060	3.163.060	3.163.060	361.055	2.802.005	574.7
Locuinte, servicii si dezvoltare publica	70.02	0	3.191.060	3.161.060	3.161.060	3.161.060	361.055	2.800.005	574.7

Denumirea indicatorilor	Cod indicator	Credite de angajament	Credite bugetare		Angajamente bugetare	Angajamente legale	Plati efectuate	Angajamente legale de platit	Cheltuieli efective
			Anuale aprobate la finele perioadei de raportare	Trimestriale definitive					
Alimentare cu apa si amenajari hidrotehnice	70.02.05	0	2.856.060	2.856.060	2.856.060	2.856.060	106.823	2.749.237	
Alimentare cu apa	70.02.05.01	0	2.856.060	2.856.060	2.856.060	2.856.060	106.823	2.749.237	
Iluminat public si electrificari rurale	70.02.06	0	190.000	160.000	160.000	160.000	151.897	8.103	574.1
Alte servicii in domeniile locuintelor, serviciilor si dezvoltarii	70.02.50	0	145.000	145.000	145.000	145.000	102.335	42.665	
Protectia mediului	74.02	0	4.000	2.000	2.000	2.000	0	2.000	
Salubritate si gestiunea deseurilor	74.02.05	0	4.000	2.000	2.000	2.000	0	2.000	
Salubritate	74.02.05.01	0	4.000	2.000	2.000	2.000	0	2.000	
Partea a V-a ACTIUNI ECONOMICE	79.02	0	1.248.140	1.138.140	1.138.140	1.138.140	166.576	971.564	39.
Transporturi	84.02	0	248.588	138.588	138.588	138.588	123.576	15.012	39.
Transport rutier	84.02.03	0	248.588	138.588	138.588	138.588	123.576	15.012	39.
Drumuri si poduri	84.02.03.01	0	248.588	138.588	138.588	138.588	123.576	15.012	39.
Alte actiuni economice	87.02	0	999.552	999.552	999.552	999.552	43.000	956.552	
Turism	87.02.04	0	999.552	999.552	999.552	999.552	43.000	956.552	
Partea a VII-a REZERVE, EXCEDENT/DEFICIT	96.02	0	0	0	0	0	26.117	0	
Excedent	98.02	0	0	0	0	0	26.117	0	
SECTIUNEA DE FUNCTIONARE		0	2.635.033	1.616.735	1.616.735	1.616.735	1.387.763	228.972	1.546.
TOTAL CHELTUIELI		0	2.635.033	1.616.735	1.616.735	1.616.735	1.387.763	228.972	1.546.
Partea I-a SERVICII PUBLICE GENERALE	50.02	0	1.027.990	597.992	597.992	597.992	499.013	98.979	425
Autoritati publice si actiuni externe	51.02	0	1.007.990	587.992	587.992	587.992	499.013	88.979	425
Autoritati executive si legislative	51.02.01	0	1.007.990	587.992	587.992	587.992	499.013	88.979	425
Autoritati executive	51.02.01.03	0	1.007.990	587.992	587.992	587.992	499.013	88.979	425
Transferuri cu caracter general intre diferite nivele ale	56.02	0	20.000	10.000	10.000	10.000	0	10.000	
Transferuri din bugetele consiliilor judetene pentru finantarea	56.02.06	0	20.000	10.000	10.000	10.000	0	10.000	
Partea a II-a APARARE, ORDINE PUBLICA SI SIGURANTA	59.02	0	20.000	10.000	10.000	10.000	705	9.295	
Ordine publica si siguranta nationala	61.02	0	20.000	10.000	10.000	10.000	705	9.295	
Protectie civila si protectia contra incendiilor	61.02.05	0	20.000	10.000	10.000	10.000	705	9.295	
Partea a III-a CHELTUIELI SOCIAL-CULTURALE	63.02	0	1.144.455	708.155	708.155	708.155	612.572	95.583	505
Invatamant	65.02	0	509.000	257.500	257.500	257.500	244.616	12.884	244
Invatamant prescolar si primar	65.02.03	0	509.000	257.500	257.500	257.500	244.616	12.884	244
Invatamant primar	65.02.03.02	0	509.000	257.500	257.500	257.500	244.616	12.884	244
Cultura, recreere si religie	67.02	0	359.455	280.655	280.655	280.655	239.170	41.485	127
Servicii culturale	67.02.03	0	292.455	240.655	240.655	240.655	239.170	1.485	127
Biblioteci publice comunale, orasenesti, municipale	67.02.03.02	0	27.600	14.800	14.800	14.800	13.374	1.426	13

Denumirea indicatorilor	Cod indicator	Credite de angajament	Credite bugetare		Angajamente bugetare	Angajamente legale	Plati efectuate	Angajamente legale de platit	Cheltuieli efective
			Anuale aprobate la finele perioadei de raportare	Trimestriale definitive					
Camine culturale	67.02.03.07	0	264.855	225.855	225.855	225.855	225.796	59	113.6
Servicii recreative si sportive	67.02.05	0	62.000	35.000	35.000	35.000	0	35.000	
Sport	67.02.05.01	0	62.000	35.000	35.000	35.000	0	35.000	
Servicii religioase	67.02.06	0	5.000	5.000	5.000	5.000	0	5.000	
Asigurari si asistenta sociala	68.02	0	276.000	170.000	170.000	170.000	128.786	41.214	134.0
Asistenta sociala in caz de boli si invaliditati	68.02.05	0	276.000	170.000	170.000	170.000	128.786	41.214	134.0
Asistenta sociala in caz de invaliditate	68.02.05.02	0	276.000	170.000	170.000	170.000	128.786	41.214	134.0
Partea a IV-a SERVICII SI DEZVOLTARE PUBLICA,	69.02	0	194.000	162.000	162.000	162.000	151.897	10.103	574.9
Locuinte, servicii si dezvoltare publica	70.02	0	190.000	160.000	160.000	160.000	151.897	8.103	574.9
Iluminat public si electrificari rurale	70.02.06	0	190.000	160.000	160.000	160.000	151.897	8.103	574.9
Protectia mediului	74.02	0	4.000	2.000	2.000	2.000	0	2.000	
Salubritate si gestiunea deseurilor	74.02.05	0	4.000	2.000	2.000	2.000	0	2.000	
Salubritate	74.02.05.01	0	4.000	2.000	2.000	2.000	0	2.000	
Partea a V-a ACTIUNI ECONOMICE	79.02	0	248.588	138.588	138.588	138.588	123.576	15.012	39.
Transporturi	84.02	0	248.588	138.588	138.588	138.588	123.576	15.012	39.
Transport rutier	84.02.03	0	248.588	138.588	138.588	138.588	123.576	15.012	39.
Drumuri si poduri	84.02.03.01	0	248.588	138.588	138.588	138.588	123.576	15.012	39.
Partea a VII-a REZERVE, EXCEDENT/DEFICIT	96.02	0	0	0	0	0	26.117	0	
Excedent	98.02	0	0	0	0	0	26.117	0	
SECTIUNEA DE DEZVOLTARE		0	4.000.612	4.000.612	4.000.612	4.000.612	252.158	3.748.454	
TOTAL CHELTUIELI		0	4.000.612	4.000.612	4.000.612	4.000.612	252.158	3.748.454	
Partea a IV-a SERVICII SI DEZVOLTARE PUBLICA,	69.02	0	3.001.060	3.001.060	3.001.060	3.001.060	209.158	2.791.902	
Locuinte, servicii si dezvoltare publica	70.02	0	3.001.060	3.001.060	3.001.060	3.001.060	209.158	2.791.902	
Alimentare cu apa si amenajari hidrotehnice	70.02.05	0	2.856.060	2.856.060	2.856.060	2.856.060	106.823	2.749.237	
Alimentare cu apa	70.02.05.01	0	2.856.060	2.856.060	2.856.060	2.856.060	106.823	2.749.237	
Alte servicii in domeniile locuintelor, serviciilor si dezvoltarii	70.02.50	0	145.000	145.000	145.000	145.000	102.335	42.665	
Partea a V-a ACTIUNI ECONOMICE	79.02	0	999.552	999.552	999.552	999.552	43.000	956.552	
Alte actiuni economice	87.02	0	999.552	999.552	999.552	999.552	43.000	956.552	
Turism	87.02.04	0	999.552	999.552	999.552	999.552	43.000	956.552	
Partea a VII-a REZERVE, EXCEDENT/DEFICIT	96.02	0	0	0	0	0	26.117	0	
Excedent	98.02	0	0	0	0	0	26.117	0	

ORDONATOR DE CREDITE
MURESAN EUGEN

Eugen Muresan



CONTABIL
BADAU CORNELIA

Cornelia Badau

BALANTA SINTETICA
30.06.2013

Simbol	Denumire	Sold initial		Rulaje precedente		Rulaje luna		Total rulaje		Total sume		Sold final	
		Debitor	Creditor	Debitor	Creditor	Debitor	Creditor	Debitor	Creditor	Debitor	Creditor	Debitor	Creditor
103	Fondul bunurilor care alcatuiesc	0	7.049.956	0	0	0	0	0	0	0	7.049.956	0	7.049.956
104	Fondul bunurilor care alcatuiesc	0	2.377.432	0	0	0	0	0	0	0	2.377.432	0	2.377.432
117	Rezultatul reportat	0	778.121	0	0	7.395	182.043	7.395	182.043	7.395	960.164	0	960.164
11701	Rezultatul reportat - institutii publice	0	724.443	0	0	6.500	137.668	6.500	137.668	6.500	862.111	0	862.111
1170102	Rezultatul reportat - institutii publice	0	724.443	0	0	6.500	137.668	6.500	137.668	6.500	862.111	0	862.111
11702	Rezultatul reportat - bugetul local	0	215.821	0	0	0	44.375	0	44.375	0	260.196	0	260.196
11710	Rezultatul reportat - institutii publice si	162.143	0	0	0	895	0	895	0	163.038	0	163.038	0
121	Rezultatul patrimonial	0	49.002	0	0	2.988.397	3.126.721	2.988.397	3.126.721	2.988.397	3.175.723	0	3.175.723
12101	Rezultatul patrimonial - institutii publice	0	1.521	0	0	1.397.326	1.395.305	1.397.326	1.395.305	1.397.326	1.396.826	500	1.396.826
1210102	Rezultatul patrimonial - institutii publice	0	1.521	0	0	1.397.326	1.395.305	1.397.326	1.395.305	1.397.326	1.396.826	500	1.396.826
12102	Rezultatul patrimonial - bugetul local	0	44.375	0	0	1.591.071	1.730.521	1.591.071	1.730.521	1.591.071	1.774.896	0	1.774.896
12110	Rezultatul patrimonial - institutii publice	0	3.106	0	0	0	895	0	895	0	4.001	0	4.001
1211001	Rezultatul patrimonial - institutii publice	0	3.106	0	0	0	895	0	895	0	4.001	0	4.001
208	Alte active fixe necorporale	33.297	0	0	0	0	0	0	0	33.297	0	33.297	0
211	Terenuri si amenajari la terenuri	4.046.795	0	0	0	0	0	0	0	4.046.795	0	4.046.795	0
2111	Terenuri	4.046.795	0	0	0	0	0	0	0	4.046.795	0	4.046.795	0
212	Constructii	5.508.393	0	0	0	0	0	0	0	5.508.393	0	5.508.393	0
213	Instalatii tehnice, mijloace de	20.807	0	0	0	0	0	0	0	20.807	0	20.807	0
2131	Echipamente tehnologice (masini,	20.807	0	0	0	0	0	0	0	20.807	0	20.807	0
214	Mobilier, aparatura birotica,	22.178	0	0	0	0	0	0	0	22.178	0	22.178	0
231	Active fixe corporale in curs de	702.636	0	0	0	252.981	0	252.981	0	955.617	0	955.617	0
280	Amortizari privind activele fixe	0	32.024	0	0	0	0	0	0	0	32.024	0	32.024
2808	Amortizarea altor active fixe	0	32.024	0	0	0	0	0	0	0	32.024	0	32.024
281	Amortizari privind activele fixe	0	124.079	0	0	0	0	0	0	0	124.079	0	124.079
2812	Amortizarea constructiilor	0	81.618	0	0	0	0	0	0	0	81.618	0	81.618
2813	Amortizarea instalatiilor tehnice,	0	20.806	0	0	0	0	0	0	0	20.806	0	20.806
2814	Amortizarea mobilierului, aparaturii	0	21.655	0	0	0	0	0	0	0	21.655	0	21.655
302	Materiale consumabile	0	0	0	0	51.761	51.761	51.761	51.761	51.761	51.761	0	51.761
3028	Alte materiale consumabile	0	0	0	0	51.761	51.761	51.761	51.761	51.761	51.761	0	51.761
303	Materiale de natura obiectelor de	77.778	0	0	0	4.809	0	4.809	0	82.587	0	82.587	0

Simbol	Denumire	Sold initial		Rulaje precedente		Rulaje luna		Total rulaje		Total sume		Sold final	
		Debitor	Creditor	Debitor	Creditor	Debitor	Creditor	Debitor	Creditor	Debitor	Creditor	Debitor	Creditor
						4.809	0	4.809	0	82.587	0	82.587	
3032	Materiale de natura obiectelor de	77.778	0	0	0	4.809	0	4.809	0	82.587	0	82.587	499.18
401	Furnizori	0	459.192	0	0	952.828	992.818	952.828	992.818	952.828	1.452.010	0	82
404	Furnizori de active fixe	0	0	0	0	252.158	252.981	252.158	252.981	252.158	252.981	0	82
4041	Furnizori de active fixe sub 1 an	0	0	0	0	252.158	252.981	252.158	252.981	252.158	252.981	0	1.3
421	Personal-salarii datorate	0	1.313	0	0	225.428	225.428	225.428	225.428	225.428	226.741	0	21.6
427	Retineri din salarii si din alte drepturi	0	26.011	0	0	162.451	158.046	162.451	158.046	162.451	184.057	0	21.6
4271	Retineri din salarii datorate tertilor	0	26.011	0	0	162.451	158.046	162.451	158.046	162.451	184.057	0	2
427101	Sindicat	0	244	0	0	1.535	1.536	1.535	1.536	1.535	1.780	0	21.3
427104	Carduri	0	25.767	0	0	160.916	156.510	160.916	156.510	160.916	182.277	0	9.8
431	Asigurari sociale	0	11.235	0	0	82.426	81.003	82.426	81.003	82.426	92.238	0	3
4311	Contributiile angajatorilor pentru	0	3.789	0	0	38.363	34.881	38.363	34.881	38.363	38.670	0	3.4
4312	Contributiile asiguratilor pentru	0	3.143	0	0	20.854	21.207	20.854	21.207	20.854	24.350	0	1.2
4313	Contributiile angajatorilor pentru	0	1.090	0	0	11.037	11.211	11.037	11.211	11.037	12.301	0	1.5
4314	Contributiile asiguratilor pentru	0	1.802	0	0	11.856	12.041	11.856	12.041	11.856	13.843	0	1.5
4315	Contributiile angajatorilor pentru	0	63	0	0	316	332	316	332	316	395	0	2.1
4317	Contributiile angajatorilor conform	0	1.348	0	0	0	1.331	0	1.331	0	2.679	0	
437	Asigurari pentru somaj	0	240	0	0	3.092	3.275	3.092	3.275	3.092	3.515	0	
4371	Contributiile angajatorilor pentru	0	91	0	0	1.551	1.943	1.551	1.943	1.551	2.034	0	
4372	Contributiile asiguratilor pentru	0	149	0	0	1.541	1.332	1.541	1.332	1.541	1.481	60	
438	Alte datorii sociale	0	0	0	0	36.134	36.134	36.134	36.134	36.134	36.134	0	3
444	Impozit pe venitul din salarii si din alte	0	3.737	0	0	24.874	25.124	24.874	25.124	24.874	28.861	0	
461	Debitori	61.816	0	0	0	0	58.489	0	58.489	61.816	58.489	3.327	
4611	Debitori sub 1 an	3.327	0	0	0	0	58.489	0	58.489	58.489	58.489	0	
4612	Debitori peste 1 an	58.489	0	0	0	0	0	0	0	0	0	4.830	4
462	Creditori	0	4.830	0	0	0	0	0	0	0	4.830	0	4
4621	Creditori sub 1 an	0	4.830	0	0	0	0	0	0	0	4.830	0	
464	Creante ale bugetului local	437.165	0	0	0	366.963	243.991	366.963	243.991	804.128	243.991	560.137	
521	Disponibil al bugetului local	587	0	0	0	1.923.038	1.896.921	1.923.038	1.896.921	1.923.625	1.896.921	26.704	
5211	Disponibil al bugetului local	0	0	0	0	1.923.038	1.896.921	1.923.038	1.896.921	1.923.038	1.896.921	26.117	
5213	Rezultatul executiei bugetare din anii	587	0	0	0	0	0	0	0	587	0	587	
531	Casa	0	0	0	0	41.034	41.034	41.034	41.034	41.034	41.034	0	
5311	Casa in lei	0	0	0	0	41.034	41.034	41.034	41.034	41.034	41.034	0	
552	Disponibil pentru sume de mandat si	4.830	0	0	0	0	0	0	0	4.830	0	4.830	
561	Disponibil al institutiilor publice	890	0	0	0	0	0	0	0	890	0	890	
581	Viramente interne	0	0	0	0	41.034	41.034	41.034	41.034	41.034	41.034	0	
602	Cheltuieli cu materialele consumabile	0	0	0	0	103.522	103.522	103.522	103.522	103.522	103.522	0	

Simbol	Denumire	Sold initial		Rulaje precedente		Rulaje luna		Total rulaje		Total sume		Sold final	
		Debitor	Creditor	Debitor	Creditor	Debitor	Creditor	Debitor	Creditor	Debitor	Creditor	Debitor	Creditor
		0	0	0	0	103.522	103.522	103.522	103.522	103.522	103.522	0	0
6028	Cheltuieli privind alte materiale	0	0	0	0	45.160	45.160	45.160	45.160	45.160	45.160	0	0
611	Cheltuieli cu intretinerea si reparatiile	0	0	0	0	1.769.053	1.769.053	1.769.053	1.769.053	1.769.053	1.769.053	0	0
628	Alte cheltuieli cu serviciile executate	0	0	0	0	664.100	664.100	664.100	664.100	664.100	664.100	0	0
641	Cheltuieli cu salariile personalului	0	0	0	0	107.758	107.758	107.758	107.758	107.758	107.758	0	0
645	Cheltuieli privind asigurarile sociale	0	0	0	0	78.124	78.124	78.124	78.124	78.124	78.124	0	0
6451	Contributiile angajatorilor pentru	0	0	0	0	3.886	3.886	3.886	3.886	3.886	3.886	0	0
6452	Contributiile angajatorilor pentru	0	0	0	0	22.422	22.422	22.422	22.422	22.422	22.422	0	0
6453	Contributiile angajatorilor pentru	0	0	0	0	22.422	22.422	22.422	22.422	22.422	22.422	0	0
645301	Contributiile angajatorilor pentru	0	0	0	0	664	664	664	664	664	664	0	0
6454	Contributiile angajatorilor pentru	0	0	0	0	2.662	2.662	2.662	2.662	2.662	2.662	0	0
6455	Contributiile angajatorilor conform	0	0	0	0	159.681	159.681	159.681	159.681	159.681	159.681	0	0
677	Ajutoare sociale	0	0	0	0	986.658	986.658	986.658	986.658	986.658	986.658	0	0
731	Impozit pe venit, profit si castiguri din	0	0	0	0	4.590	4.590	4.590	4.590	4.590	4.590	0	0
7311	Impozit pe venit	0	0	0	0	982.068	982.068	982.068	982.068	982.068	982.068	0	0
7312	Cote si sume defalcate din impozitul	0	0	0	0	226.665	226.665	226.665	226.665	226.665	226.665	0	0
734	Impozite si taxe pe proprietate	0	0	0	0	426.389	426.389	426.389	426.389	426.389	426.389	0	0
735	Impozite si taxe pe bunuri si servicii	0	0	0	0	409.000	409.000	409.000	409.000	409.000	409.000	0	0
7352	Sume defalcate din TVA	0	0	0	0	5	5	5	5	5	5	0	0
7355	Taxe pe servicii specifice	0	0	0	0	17.384	17.384	17.384	17.384	17.384	17.384	0	0
7356	Taxe pe utilizarea bunurilor,	0	0	0	0	49.634	49.634	49.634	49.634	49.634	49.634	0	0
750	Venituri din proprietate	0	0	0	0	16.123	16.123	16.123	16.123	16.123	16.123	0	0
751	Venituri din vanzari de bunuri si	0	0	0	0	2.401	2.401	2.401	2.401	2.401	2.401	0	0
7512	Venituri din taxe administrative,	0	0	0	0	13.722	13.722	13.722	13.722	13.722	13.722	0	0
7514	Diverse venituri	0	0	0	0	1.395.305	1.395.305	1.395.305	1.395.305	1.395.305	1.395.305	0	0
770	Finantarea de la buget	0	0	0	0	1.395.305	1.395.305	1.395.305	1.395.305	1.395.305	1.395.305	0	0
7702	Finantarea de la bugetele locale	0	0	0	0	25.052	25.052	25.052	25.052	25.052	25.052	0	0
772	Venituri din subventii	0	0	0	0	25.052	25.052	25.052	25.052	25.052	25.052	0	0
7721	Subventii d la bugetul de stat	0	0	0	0	25.052	25.052	25.052	25.052	25.052	25.052	0	0
TOTAL	Total balanta	10.917.172	10.917.172	0	0	13.391.903	13.391.903	13.391.903	13.391.903	24.309.075	24.309.075	11.265.562	11.265.562

ORDONATOR DE CREDITE
MURESAN EUGEN

[Signature]



CONTABIL
BADAU CORNELIA

[Signature]

COMUNA VULTURENI
4426298

CONTUL DE EXECUTIE BUGETUL LOCAL - VENITURI

la data de 30.06.2013

Denumirea indicatorilor	Cod indicator	Prevederi bugetare		Drepturi constatate			Incasari realizate	Stingeri pe alte cai decat incasari	Drepturi constatate de incasat
		anuale aprobate la finele perioadei de raportare	trimestriale definitive	Total, din care:	din anii precedenti	din anul curent			
TOTAL SECTIUNILE FUNCTIONARE+DEZVOLTARE		6.635.645	5.617.347	2.167.685	437.165	1.730.520	1.666.038	0	501.6
TOTAL VENITURI		6.635.645	5.617.347	2.167.685	437.165	1.730.520	1.666.038	0	501.6
VENITURI PROPRII		2.022.033	1.437.735	1.733.633	437.165	1.296.468	1.231.986	0	501.6
I. VENITURI CURENTE		2.835.033	1.846.735	2.142.633	437.165	1.705.468	1.640.986	0	501.6
A. VENITURI FISCALE		2.388.588	1.605.588	1.974.206	334.495	1.639.711	1.568.984	0	405.2
A.1. IMPOZIT PE VENIT, PROFIT SI CASTIGURI DIN CAPITAL		1.362.688	1.024.688	986.657	0	986.657	986.657	0	
A.12. IMPOZIT PE VENIT, PROFIT, SI CASTIGURI DIN CAPITAL		1.362.688	1.024.688	986.657	0	986.657	986.657	0	
Impozit pe venit	03.02	8.000	4.000	4.589	0	4.589	4.589	0	
Impozitul pe veniturile din transferul proprietatilor imobiliare	03.02.18	8.000	4.000	4.589	0	4.589	4.589	0	
Cote si sume defalcate din impozitul pe venit	04.02	1.354.688	1.020.688	982.068	0	982.068	982.068	0	
Cote defalcate din impozitul pe venit	04.02.01	235.000	165.000	40.071	0	40.071	40.071	0	
Sume alocate de la consiliul judetean pentru echilibrarea	04.02.04	1.119.688	855.688	941.997	0	941.997	941.997	0	
A.3. IMPOZITE SI TAXE PE PROPRIETATE		202.900	163.900	522.355	295.685	226.670	164.741	0	357
Impozite si taxe pe proprietate	07.02	202.900	163.900	522.355	295.685	226.670	164.741	0	357
Impozit pe cladiri	07.02.01	21.000	14.000	80.150	52.401	27.749	14.043	0	66
Impozit pe cladiri - PF	07.02.01.01	17.000	12.000	34.404	17.443	16.961	13.290	0	21
Impozit pe cladiri - PJ	07.02.01.02	4.000	2.000	45.746	34.958	10.788	753	0	44
Impozit pe terenuri	07.02.02	176.900	146.900	442.200	243.284	198.916	150.693	0	291
Impozit pe terenuri - PF	07.02.02.01	25.000	19.000	58.341	32.086	26.255	17.920	0	40
Impozit pe terenuri - PJ	07.02.02.02	8.000	4.000	448	282	166	379	0	
Impozit pe terenurile extravilane	07.02.02.03	143.900	123.900	383.411	210.916	172.495	132.394	0	25
Taxe judiciare de timbru, taxe de timbru pentru activitatea	07.02.03	5.000	3.000	5	0	5	5	0	
A.4. IMPOZITE SI TAXE PE BUNURI SI SERVICII		823.000	417.000	465.194	38.810	426.384	417.586	0	4
Sume defalcate din TVA	11.02	813.000	409.000	409.000	0	409.000	409.000	0	
Sume defalcate din taxa pe valoarea adaugata pentru	11.02.02	690.000	341.000	341.000	0	341.000	341.000	0	
Sume defalcate din TVA pt echilibrarea bugetelor locale	11.02.06	123.000	68.000	68.000	0	68.000	68.000	0	
Taxe pe utilizarea bunurilor, autorizarea utilizarii bunurilor	16.02	10.000	8.000	56.194	38.810	17.384	8.586	0	

Denumirea indicatorilor	Cod indicator	Prevederi bugetare		Drepturi constatate			Incasari realizate	Stingeri pe alte cai decat incasari	Drepturi constatate de incasat
		anuale aprobate la finele perioadei de raportare	trimestriale definitive	Total, din care:	din anii precedenti	din anul curent			
				56.194	38.810	17.384	8.586	0	47.60
Taxa asupra mijloacelor de transport	16.02.02	10.000	8.000	54.565	38.747	15.818	7.263	0	47.30
Taxa asupra mijloacelor de transport - PF	16.02.02.01	10.000	8.000	1.629	63	1.566	1.323	0	30
Taxa asupra mijloacelor de transport - PJ	16.02.02.02	0	0	168.427	102.670	65.757	72.002	0	96.4
C. VENITURI NEFISCALE		446.445	241.147	49.634	0	49.634	49.634	0	
C1. VENITURI DIN PROPRIETATE		90.000	60.000	49.634	0	49.634	49.634	0	
Venituri din proprietate	30.02	90.000	60.000	49.634	0	49.634	49.634	0	
Venituri din concesiuni si inchirieri	30.02.05	90.000	60.000	118.793	102.670	16.123	22.368	0	96.4
C2. VANZARI DE BUNURI SI SERVICII		356.445	181.147	2.401	0	2.401	2.401	0	
Venituri din taxe administrative, eliberari de permise	34.02	8.000	4.000	2.401	0	2.401	2.401	0	
Taxe extrajudiciare de timbru	34.02.02	8.000	4.000	102.670	102.670	0	6.245	0	96.4
Amenzi, penalitati si confiscari	35.02	348.445	177.147	17.281	17.281	0	6.245	0	11.0
Venituri din amenzi si alte sanctiuni aplicate conform	35.02.01	348.445	177.147	85.389	85.389	0	0	0	85.3
Alte amenzi, penalitati si confiscari	35.02.50	0	0	13.722	0	13.722	13.722	0	
Diverse venituri	36.02	0	0	13.722	0	13.722	13.722	0	
Venituri din aplicarea prescriptiei extinctive	36.02.01	0	0	-257.000	0	-257.000	-257.000	0	
Varsaminte din sectiunea de functionare pentru finantarea	37.02.03	-3.044.060	-3.044.060	257.000	0	257.000	257.000	0	
Varsaminte din sectiunea de functionare	37.02.04	3.044.060	3.044.060	25.052	0	25.052	25.052	0	
IV. SUBVENTII		2.844.060	2.814.060	25.052	0	25.052	25.052	0	
SUBVENTII DE LA ALTE NIVELE ALE ADMINISTRATIEI		2.844.060	2.814.060	25.052	0	25.052	25.052	0	
Subventii de la bugetul de stat	42.02	100.000	70.000	25.052	0	25.052	25.052	0	
B. Curente		100.000	70.000	25.052	0	25.052	25.052	0	
Ajutor pentru incalzirea locuintei cu lemne, carbuni si	42.02.34	100.000	70.000	0	0	0	0	0	
Subventii de la alte administratii	43.02	2.744.060	2.744.060	0	0	0	0	0	
Alte subventii primite de la administratia centrala pentru	43.02.20	2.744.060	2.744.060	0	0	0	0	0	
Sume FEN postaderare in contul platilor efectuate	45.02	956.552	956.552	0	0	0	0	0	
Fondul de Coeziune	45.02.03	956.552	956.552	0	0	0	0	0	
Sume primite in contul platilor efectuate in anul curent	45.02.03.01	956.552	956.552	1.910.685	437.165	1.473.520	1.409.038	0	501
SECTIUNEA DE FUNCTIONARE		2.635.033	1.616.735	1.910.685	437.165	1.473.520	1.409.038	0	501
TOTAL VENITURI		2.635.033	1.616.735	1.733.633	437.165	1.296.468	1.231.986	0	501
VENITURI PROPRII		2.022.033	1.437.735	1.885.633	437.165	1.448.468	1.383.986	0	501
I. VENITURI CURENTE		-209.027	-1.197.325	1.974.206	334.495	1.639.711	1.568.984	0	401
A. VENITURI FISCALE		2.388.588	1.605.588	986.657	0	986.657	986.657	0	
A1. IMPOZIT PE VENIT, PROFIT SI CASTIGURI DIN CAPITAL		1.362.688	1.024.688						

Denumirea indicatorilor	Cod indicator	Prevederi bugetare		Drepturi constatate			Incasari realizate	Stingeri pe alte cai decat incasari	Drepturi constatate de incasat
		anuale aprobate la finele perioadei de raportare	trimestriale definitive	Total, din care:	din anii precedenti	din anul curent			
A12. IMPOZIT PE VENIT, PROFIT, SI CASTIGURI DIN CAPITAL		1.362.688	1.024.688	986.657	0	986.657	986.657	0	
Impozit pe venit	03.02	8.000	4.000	4.589	0	4.589	4.589	0	
Impozitul pe veniturile din transferul proprietatilor imobiliare	03.02.18	8.000	4.000	4.589	0	4.589	4.589	0	
Cote si sume defalcate din impozitul pe venit	04.02	1.354.688	1.020.688	982.068	0	982.068	982.068	0	
Cote defalcate din impozitul pe venit	04.02.01	235.000	165.000	40.071	0	40.071	40.071	0	
Sume alocate de la consiliul judetean pentru echilibrarea	04.02.04	1.119.688	855.688	941.997	0	941.997	941.997	0	
A3. IMPOZITE SI TAXE PE PROPRIETATE		202.900	163.900	522.355	295.685	226.670	164.741	0	357.6
Impozite si taxe pe proprietate	07.02	202.900	163.900	522.355	295.685	226.670	164.741	0	357.6
Impozit pe cladiri	07.02.01	21.000	14.000	80.150	52.401	27.749	14.043	0	66.1
Impozit pe cladiri - PF	07.02.01.01	17.000	12.000	34.404	17.443	16.961	13.290	0	21.1
Impozit pe cladiri - PJ	07.02.01.02	4.000	2.000	45.746	34.958	10.788	753	0	44.9
Impozit pe terenuri	07.02.02	176.900	146.900	442.200	243.284	198.916	150.693	0	291.5
Impozit pe terenuri - PF	07.02.02.01	25.000	19.000	58.341	32.086	26.255	17.920	0	40.4
Impozit pe terenuri - PJ	07.02.02.02	8.000	4.000	448	282	166	379	0	
Impozit pe terenurile extravilane	07.02.02.03	143.900	123.900	383.411	210.916	172.495	132.394	0	251.0
Taxe judiciare de timbru, taxe de timbru pentru activitatea	07.02.03	5.000	3.000	5	0	5	5	0	
A4. IMPOZITE SI TAXE PE BUNURI SI SERVICII		823.000	417.000	465.194	38.810	426.384	417.586	0	47.
Sume defalcate din TVA	11.02	813.000	409.000	409.000	0	409.000	409.000	0	
Sume defalcate din taxa pe valoarea adaugata pentru	11.02.02	690.000	341.000	341.000	0	341.000	341.000	0	
Sume defalcate din TVA pt echilibrarea bugetelor locale	11.02.06	123.000	68.000	68.000	0	68.000	68.000	0	47.
Taxe pe utilizarea bunurilor, autorizarea utilizarii bunurilor	16.02	10.000	8.000	56.194	38.810	17.384	8.586	0	47
Taxa asupra mijloacelor de transport	16.02.02	10.000	8.000	56.194	38.810	17.384	8.586	0	47
Taxa asupra mijloacelor de transport - PF	16.02.02.01	10.000	8.000	54.565	38.747	15.818	7.263	0	
Taxa asupra mijloacelor de transport - PJ	16.02.02.02	0	0	1.629	63	1.566	1.323	0	
C. VENITURI NEFISCALE		-2.597.615	-2.802.913	-88.573	102.670	-191.243	-184.998	0	96
C1. VENITURI DIN PROPRIETATE		90.000	60.000	49.634	0	49.634	49.634	0	
Venituri din proprietate	30.02	90.000	60.000	49.634	0	49.634	49.634	0	
Venituri din concesiuni si inchirieri	30.02.05	90.000	60.000	49.634	0	49.634	49.634	0	
C2. VANZARI DE BUNURI SI SERVICII		-2.687.615	-2.862.913	-138.207	102.670	-240.877	-234.632	0	96
Venituri din taxe administrative, eliberari de permise	34.02	8.000	4.000	2.401	0	2.401	2.401	0	
Taxe extrajudiciare de timbru	34.02.02	8.000	4.000	2.401	0	2.401	2.401	0	
Amenzi, penalitati si confiscari	35.02	348.445	177.147	102.670	102.670	0	6.245	0	96
Venituri din amenzi si alte sanctiuni aplicate conform	35.02.01	348.445	177.147	17.281	17.281	0	6.245	0	1

Denumirea indicatorilor	Cod indicator	Prevederi bugetare		Drepturi constatate			Incasari realizate	Stingeri pe alte cai decat incasari	Drepturi constatate de incasat
		anuale aprobate la finele perioadei de raportare	trimestriale definitive	Total, din care:	din anii precedenti	din anul curent			
		0	0	85.389	85.389	0	0	0	85.31
Alte amenzi, penalitati si confiscari	35.02.50	0	0	13.722	0	13.722	13.722	0	
Diverse venituri	36.02	0	0	13.722	0	13.722	13.722	0	
Venituri din aplicarea prescriptiei extinctive	36.02.01	0	0						
Transferuri voluntare, altele decat subventiile	37.02	-3.044.060	-3.044.060	-257.000	0	-257.000	-257.000	0	
Varsaminte din sectiunea de functionare pentru finantarea	37.02.03	-3.044.060	-3.044.060	-257.000	0	-257.000	-257.000	0	
IV. SUBVENTII		2.844.060	2.814.060	25.052	0	25.052	25.052	0	
SUBVENTII DE LA ALTE NIVELE ALE ADMINISTRATIEI		2.844.060	2.814.060	25.052	0	25.052	25.052	0	
Subventii de la bugetul de stat	42.02	100.000	70.000	25.052	0	25.052	25.052	0	
B. Curente		100.000	70.000	25.052	0	25.052	25.052	0	
Ajutor pentru incalzirea locuintei cu lemne, carbuni si	42.02.34	100.000	70.000	25.052	0	25.052	25.052	0	
Subventii de la alte administratii	43.02	2.744.060	2.744.060	0	0	0	0	0	
Alte subventii primite de la administratia centrala pentru	43.02.20	2.744.060	2.744.060	0	0	0	0	0	
SECTIUNEA DE DEZVOLTARE		4.000.612	4.000.612	257.000	0	257.000	257.000	0	
TOTAL VENITURI		4.000.612	4.000.612	257.000	0	257.000	257.000	0	
I. VENITURI CURENTE		3.044.060	3.044.060	257.000	0	257.000	257.000	0	
C. VENITURI NEFISCALE		3.044.060	3.044.060	257.000	0	257.000	257.000	0	
C2. VANZARI DE BUNURI SI SERVICII		3.044.060	3.044.060	257.000	0	257.000	257.000	0	
Transferuri voluntare, altele decat subventiile	37.02	3.044.060	3.044.060	257.000	0	257.000	257.000	0	
Varsaminte din sectiunea de functionare	37.02.04	3.044.060	3.044.060	257.000	0	257.000	257.000	0	
Sume FEN postaderare in contul platilor efectuate	45.02	956.552	956.552	0	0	0	0	0	
Fondul de Coeziune	45.02.03	956.552	956.552	0	0	0	0	0	
Sume primite in contul platilor efectuate in anul curent	45.02.03.01	956.552	956.552	0	0	0	0	0	

ORDONATOR DE CREDITE
MURESAN EUGEN

[Signature]



CONTABIL
BADAU CORNELIA

[Signature]

COMUNA VULTURENI
4426298

CONTUL DE EXECUTIE BUGET DE VENITURI PROPRII+SUBVENTII - CHELTUIELI
la data de 30.06.2013

Denumirea indicatorilor	Cod indicator	Credite de angajament	Credite bugetare		Angajamente bugetare	Angajamente legale	Plati efectuate	Angajamente legale de platit	Cheltuieli efective
			Anuale aprobate la finele perioadei de raportare	Trimestriale definitive					
TOTAL SECTIUNILE FUNCTIONARE + DEZVOLTARE		0	80.000	40.000	40.000	40.000	0	40.000	
TOTAL CHELTUIELI		0	80.000	40.000	40.000	40.000	0	40.000	
Partea a V-a ACTIUNI ECONOMICE	79.10	0	80.000	40.000	40.000	40.000	0	40.000	
Agricultura, silvicultura, piscicultura si vanatoare	83.10	0	80.000	40.000	40.000	40.000	0	40.000	
Agricultura	83.10.03	0	80.000	40.000	40.000	40.000	0	40.000	
Alte cheltuieli in domeniul agriculturii	83.10.03.30	0	80.000	40.000	40.000	40.000	0	40.000	
SECTIUNEA DE FUNCTIONARE		0	80.000	40.000	40.000	40.000	0	40.000	
TOTAL CHELTUIELI		0	80.000	40.000	40.000	40.000	0	40.000	
Partea a V-a ACTIUNI ECONOMICE	79.10	0	80.000	40.000	40.000	40.000	0	40.000	
Agricultura, silvicultura, piscicultura si vanatoare	83.10	0	80.000	40.000	40.000	40.000	0	40.000	
Agricultura	83.10.03	0	80.000	40.000	40.000	40.000	0	40.000	
Alte cheltuieli in domeniul agriculturii	83.10.03.30	0	80.000	40.000	40.000	40.000	0	40.000	

ORDONATOR DE CREDITE
MURESAN EUGEN

.....
[Signature]



CONTABIL
BADAU CORNELIA

.....
[Signature]

COMUNA VULTURENI
4426298

CONTUL DE EXECUTIE BUGET DE VENITURI PROPRII+SUBVENTII - VENITURI
la data de 30.06.2013

Denumirea indicatorilor	Cod indicator	Prevederi bugetare		Drepturi constatate			Incasari realizate	Stingeri pe alte cai decat incasari	Drepturi constatate d incasat
		anuale aprobate la finele perioadei de raportare	trimestriale definitive	Total, din care:	din anii precedenti	din anul curent			
TOTAL SECTIUNILE FUNCTIONARE+DEZVOLTARE		80.000	40.000	0	0	0	0	0	
TOTAL VENITURI		80.000	40.000	0	0	0	0	0	
I. VENITURI CURENTE		80.000	40.000	0	0	0	0	0	
C. VENITURI NEFISCALE		80.000	40.000	0	0	0	0	0	
C2. VANZARI DE BUNURI SI SERVICII		80.000	40.000	0	0	0	0	0	
Diverse venituri	36.10	80.000	40.000	0	0	0	0	0	
Alte venituri	36.10.50	80.000	40.000	0	0	0	0	0	
SECTIUNEA DE FUNCTIONARE		80.000	40.000	0	0	0	0	0	
TOTAL VENITURI		80.000	40.000	0	0	0	0	0	
I. VENITURI CURENTE		80.000	40.000	0	0	0	0	0	
C. VENITURI NEFISCALE		80.000	40.000	0	0	0	0	0	
C2. VANZARI DE BUNURI SI SERVICII		80.000	40.000	0	0	0	0	0	
Diverse venituri	36.10	80.000	40.000	0	0	0	0	0	
Alte venituri	36.10.50	80.000	40.000	0	0	0	0	0	

ORDONATOR DE CREDITE
MURESAN EUGEN

[Signature]



CONTABIL
BADAU CORNELIA

[Signature]

PLAȚI RESTANTE
la data de 30.06.2013

DENUMIREA INDICATORILOR	Nr. rand	Sold la începutul perioadei	Sold la finele perioadei	
			TOTAL	Aferent sumelor angajate cu prevederi bugetare
PLAȚI RESTANTE-TOTAL, din care:	01	459.192	0	0
-sub 30 de zile	02	106.158	0	0
-peste 30 de zile	03	185.363	0	0
-peste 90 de zile	04	0	0	0
-peste 120 zile	05	0	0	0
-peste 1 an	06	167.671	0	0
PLAȚI RESTANTE-TOTAL SECȚIUNEA DE FUNCȚIONARE, din care:	150	459.192	0	0
-sub 30 de zile	151	106.158	0	0
-peste 30 de zile	152	185.363	0	0
-peste 90 de zile	153	0	0	0
-peste 120 zile	154	0	0	0
-peste 1 an	155	167.671	0	0
PLăți restante către furnizori, creditorii din operații comerciale (ct.401, ct.403, 462) din care:	160	459.192	0	0
-sub 30 de zile	161	106.158	0	0
-peste 30 de zile	162	185.363	0	0
-peste 90 de zile din care:	163	0	0	0
-(ct.462)	164	0	0	0
-peste 120 zile	165	0	0	0
-peste 1 an	166	167.671	0	0
PLăți restante față de bugetul general consolidat din care:	170	0	0	0
-sub 30 de zile	171	0	0	0
-peste 30 de zile	172	0	0	0
-peste 90 de zile	173	0	0	0
-peste 120 zile	174	0	0	0
-peste 1 an	175	0	0	0
PLăți restante față de salariați (drepturi salariale), (ct.421, ct.423, ct.426, ct.427, ct.4273 ct.4281) din care:240	240	0	0	0
-sub 30 de zile	241	0	0	0
-peste 30 de zile	242	0	0	0
-peste 90 de zile	243	0	0	0
-din care ct.(4271+4273)	244	0	0	0
-peste 120 zile	245	0	0	0
-peste 1 an	246	0	0	0
PLăți restante față de alte categorii de persoane, (ct.4273, ct.429, ct.438) din care:	250	0	0	0
-sub 30 de zile :	251	0	0	0
-peste 30 de zile :	252	0	0	0
-peste 90 de zile din care:	253	0	0	0

DENUMIREA INDICATORILOR	Nr. rand	Sold la inceputul perioadei	Sold la finele perioadei	
			TOTAL	Aferent sumelor angajate cu prevederi bugetare
-ct.(4273)	254	0	0	0
-ct.(429)	255	0	0	0
-ct.(438)	256	0	0	0
-peste 120 zile	257	0	0	0
-peste 1 an	258	0	0	0
împrumuturi nerambursate la scadență, (ct.1611, ct.1621, ct.1631, ct.1651, ct.1671, ct.169, ct.5192, ct.5195, ct.5196, ct.5197, ct.5198) din care:	270	0	0	0
-sub 30 de zile	271	0	0	0
-peste 30 de zile	272	0	0	0
-peste 90 de zile	273	0	0	0
-peste 120 zile	274	0	0	0
-peste 1 an	275	0	0	0
Dobânzi restante, din care: (aferele celor de la rd.270), (ct.1681, ct.1682, ct.1683, ct.1685, ct.1687, ct.5186) din care:	280	0	0	0
-sub 30 de zile	281	0	0	0
-peste 30 de zile	282	0	0	0
-peste 90 de zile	283	0	0	0
-peste 120 zile	284	0	0	0
-peste 1 an	285	0	0	0
Creditori bugetari (ct.467) din care:	290	0	0	0
-sub 30 de zile	291	0	0	0
-peste 30 de zile	292	0	0	0
-peste 90 de zile	293	0	0	0
-peste 120 zile	294	0	0	0
-peste 1 an	295	0	0	0
PLĂȚI RESTANTE-TOTAL SECȚIUNEA DEZVOL TARE din care:	300	0	0	0
-sub 30 de zile	301	0	0	0
-peste 30 de zile	302	0	0	0
-peste 90 de zile	303	0	0	0
-peste 120 zile	304	0	0	0
-peste 1 an	305	0	0	0
Plăți restante către furnizori, creditori din operații comerciale (ct.404, ct.405+462) din care:	310	0	0	0
-sub 30 de zile	311	0	0	0
-peste 30 de zile	312	0	0	0
-peste 90 de zile din care:	313	0	0	0
-(ct.462)	314	0	0	0
-peste 120 zile	315	0	0	0
-peste 1 an	316	0	0	0
împrumuturi nerambursate la scadență, (ct.1611, ct.1621, ct.1631, ct.1651, ct.1671, ct.169, ct.5192, ct.5195, ct.5196, ct.5197, ct.5198) din care:	320	0	0	0
-sub 30 de zile	321	0	0	0

DENUMIREA INDICATORILOR	Nr. rand	Sold la inceputul perioadei	Sold la finele perioadei	
			TOTAL	din care: Aferent sumelor angajate cu prevederi bugetare
-peste 30 de zile	322	0	0	0
-peste 90 de zile	323	0	0	0
-peste 120 zile	324	0	0	0
-peste 1 an	325	0	0	0
Dobânzi restante, din care: (aferente celor de la rd.320), (ct.1681, ct.1682, ct.1683, ct.1685, ct.1687, ct.5186) din care:330	330	0	0	0
-sub 30 de zile	331	0	0	0
-peste 30 de zile	332	0	0	0
-peste 90 de zile	333	0	0	0
-peste 120 zile	334	0	0	0
-peste 1 an	335	0	0	0

ORDONATOR DE CREDITE
MURESAN EUGEN

.....
Eugen Muresan



CONTABIL
BADAU CORNELIA

.....
Cornelia Badau

SINTEZA PLATILOR RESTANTE SI ARIERATELOR
la data de 30.06.2013

Nr. rand	Explicatie	Plati restante		Plati aferente		Plati restante aferente	
		total	din care arierate	total	din care arierate	total	din care arierate
1	Sold la finele lunii precedente	0	0	0	0	0	0
2	Sold la finele perioadei	0	0	0	0	0	0
3	% diminuare arierate la luna raportare	0	0	0	0	0	0

ORDONATOR DE CREDITE
MURESAN EUGEN

.....
Eugen Muresan




CONTABIL
BADAU CORNELIA

.....
Cornelia Badau

SINTEZA PLATIILOR RESTANTE SI ARIERATELOR
la data de 30.06.2013


Nr. rand	Explicatie	Plati restante		Plati aferente		Plati restante aferente	
		total	din care arierate	total	din care arierate	total	din care arierate
1	Sold la finele lunii precedente	0	0	0	0	0	0
2	Sold la finele perioadei	0	0	0	0	0	0
3	% diminuare arierate la luna raportare	0	0	0	0	0	0

ORDONATOR DE CREDITE
MURESAN EUGEN


.....

CONTABIL
BADAU CORNELIA




.....

**PLAȚI RESTANTE
la data de 30.06.2013**

DENUMIREA INDICATORILOR	Nr. rand	Sold la inceputul anului	Sold la finele perioadei	
			TOTAL	Aferent sumelor angajate cu prevederi bugetare
PLĂȚI RESTANTE-TOTAL, din care:	01	459.192	0	0
-sub 30 de zile	02	106.158	0	0
-peste 30 de zile	03	185.363	0	0
-peste 90 de zile	04	0	0	0
-peste 120 zile	05	0	0	0
-peste 1 an	06	167.671	0	0
PLĂȚI RESTANTE-TOTAL SECȚIUNEA DE FUNCȚIONARE, din care:	150	459.192	0	0
-sub 30 de zile	151	106.158	0	0
-peste 30 de zile	152	185.363	0	0
-peste 90 de zile	153	0	0	0
-peste 120 zile	154	0	0	0
-peste 1 an	155	167.671	0	0
PLăți restante către furnizori, creditori din operații comerciale (ct.401, ct.403, 462) din care:	160	459.192	0	0
-sub 30 de zile	161	106.158	0	0
-peste 30 de zile	162	185.363	0	0
-peste 90 de zile din care:	163	0	0	0
-(ct.462)	164	0	0	0
-peste 120 zile	165	0	0	0
-peste 1 an	166	167.671	0	0
PLăți restante față de bugetul general consolidat din care:	170	0	0	0
-sub 30 de zile	171	0	0	0
-peste 30 de zile	172	0	0	0
-peste 90 de zile	173	0	0	0
-peste 120 zile	174	0	0	0
-peste 1 an	175	0	0	0
PLăți restante față de salarii (drepturi salariale), (ct.421, ct.423, ct.426, ct.4271, ct.4273 ct.4281) din care:240	240	0	0	0
-sub 30 de zile	241	0	0	0
-peste 30 de zile	242	0	0	0
-peste 90 de zile	243	0	0	0
-din care ct.(4271+4273)	244	0	0	0
-peste 120 zile	245	0	0	0
-peste 1 an	246	0	0	0
PLăți restante față de alte categorii de persoane, (ct.4273, ct.429, ct.438) din care:	250	0	0	0
-sub 30 de zile :	251	0	0	0
-peste 30 de zile :	252	0	0	0
-peste 90 de zile din care:	253	0	0	0

DENUMIREA INDICATORILOR	Nr. rand	Sold la inceputul anului	Sold la finele perioadei	
			TOTAL	Aferent sumelor angajate cu prevederi bugetare
-ct.(4273)	254	0	0	0
-ct.(429)	255	0	0	0
-ct.(438)	256	0	0	0
-peste 120 zile	257	0	0	0
-peste 1 an	258	0	0	0
Împrumuturi nerambursate la scadență, (ct.1611, ct.1621, ct.1631, ct.1651, ct.1671, ct.169, ct.5192, ct.5195, ct.5196, ct.5197, ct.5198) din care:	270	0	0	0
-sub 30 de zile	271	0	0	0
-peste 30 de zile	272	0	0	0
-peste 90 de zile	273	0	0	0
-peste 120 zile	274	0	0	0
-peste 1 an	275	0	0	0
Dobânzi restante, din care: (aferente celor de la rd.270), (ct.1681, ct.1682, ct.1683, ct.1685, ct.1687, ct.5186) din care:	280	0	0	0
-sub 30 de zile	281	0	0	0
-peste 30 de zile	282	0	0	0
-peste 90 de zile	283	0	0	0
-peste 120 zile	284	0	0	0
-peste 1 an	285	0	0	0
Creditori bugetari (ct.467) din care:	290	0	0	0
-sub 30 de zile	291	0	0	0
-peste 30 de zile	292	0	0	0
-peste 90 de zile	293	0	0	0
-peste 120 zile	294	0	0	0
-peste 1 an	295	0	0	0
PLĂȚI RESTANTE-TOTAL SECȚIUNEA DEZVOLTARE din care:	300	0	0	0
-sub 30 de zile	301	0	0	0
-peste 30 de zile	302	0	0	0
-peste 90 de zile	303	0	0	0
-peste 120 zile	304	0	0	0
-peste 1 an	305	0	0	0
Plăți restante către furnizori, creditorii din operații comerciale (ct.404, ct.405+462) din care:	310	0	0	0
-sub 30 de zile	311	0	0	0
-peste 30 de zile	312	0	0	0
-peste 90 de zile din care:	313	0	0	0
-(ct.462)	314	0	0	0
-peste 120 zile	315	0	0	0
-peste 1 an	316	0	0	0
Împrumuturi nerambursate la scadență, (ct.1611, ct.1621, ct.1631, ct.1651, ct.1671, ct.169, ct.5192, ct.5195, ct.5196, ct.5197, ct.5198) din care:	320	0	0	0
-sub 30 de zile	321	0	0	0

DENUMIREA INDICATORILOR	Nr. rand	Sold la inceputul anului	Sold la finele perioadei din care:	
			TOTAL	Aferent sumelor angajate cu prevederi bugetare
-peste 30 de zile	322	0	0	0
-peste 90 de zile	323	0	0	0
-peste 120 zile	324	0	0	0
-peste 1 an	325	0	0	0
Dobânzi restante, din care: (aferente celor de la rd.320), (ct.1681, ct.1682, ct.1683, ct.1685, ct.1687, ct.5186) din care:330	330	0	0	0
-sub 30 de zile	331	0	0	0
-peste 30 de zile	332	0	0	0
-peste 90 de zile	333	0	0	0
-peste 120 zile	334	0	0	0
-peste 1 an	335	0	0	0

ORDONATOR DE CREDITE
MURESAN EUGEN



CONTABIL
BADAU CORNELIA


SINTEZA PLATILOR RESTANTE SI ARIERATELOR
la data de 30.06.2013

Nr. rand	Explicatie	Plati restante		Plati aferente		Plati restante aferente	
		total	din care arierate	total	din care arierate	total	din care arierate
1	Sold la finele lunii precedente	0	0	0	0	0	0
2	Sold la finele perioadei	0	0	0	0	0	0
3	% diminuare arierate la luna raportare	0	0	0	0	0	0

ORDONATOR DE CREDITE
MURESAN EUGEN



CONTABIL
BADAU CORNELIA




SITUATIA CENTRALIZATA A ARIERATELOR BUGETULUI GENERAL AL UNITATII ADMINISTRATIV-TERITORIALE

la data de 30.06.2013

Nr. rand	Explicatie	Total arierate	Arierate aferente programelor naționale ale u.a.t. și instituțiilor publice subordonate, cu excepția celor finanțate integral din venituri proprii	FEN		Total arierate ale instituțiilor publice finanțate integral din venituri proprii	Sume care fac obiectul art. 49 alin.(132) din Legea 273/2001
				Arierate aferente fondurilor externe nerambursabile postaderare ale u.a.t. și instituțiilor publice subordonate, cu excepția celor finanțate integral din venituri proprii	Arierate aferente fondurilor externe nerambursabile preaderare (sursa 08) ale u.a.t. și instituțiilor publice subordonate, cu excepția celor finanțate integral din venituri proprii		
1	Sold la finele lunii precedente	0	0	0	0	0	
2	Sold la finele perioadei	0	0	0	0	0	
3	% diminuare arierate la luna raportare	0	0	0	0	0	

ORDONATOR DE CREDITE
MURESAN EUGEN




CONTABIL
BADAU CORNELIA



SITUATIA CENTRALIZATA A ARIERATELOR BUGETULUI GENERAL AL UNITATII ADMINISTRATIV-TERITORIALE
la data de 30.06.2013

Nr. rand	Explicatie	Total arierate	Arierate aferente programelor naționale ale u.a.t. și instituțiilor publice subordonate, cu excepția celor finanțate integral din venituri proprii	FEN		Total arierate ale instituțiilor publice finanțate integral din venituri proprii	Sume care fac obiectul art. 1 alin.(1) din OUC Nr. 3/2013
				Arierate aferente fondurilor externe nerambursabile postaderare ale u.a.t. și instituțiilor publice subordonate, cu excepția celor finanțate integral din venituri proprii	Arierate aferente fondurilor externe nerambursabile preaderare (sursa 08) ale u.a.t. și instituțiilor publice subordonate, cu excepția celor finanțate integral din venituri proprii		
1	Sold la finele lunii ianuarie 2013, din care:	155.671	0	0	0	0	155.671
1.1	- sold la finele lunii ianuarie 2013, mai puțin arieratele aflate în litigiu	155.671	0	0	0	0	155.671
2	Sold la finele perioadei	0	0	0	0	0	
2.2	- sold la finele perioadei, mai puțin arieratele aflate în litigiu	0	0	0	0	0	
3	% diminuare arierate la luna raportare (rd3=1-rd2.2/rd1.1)	0	0	0	0	0	

ORDONATOR DE CREDITE
MURESAN EUGEN




CONTABIL
BADAU CORNELIA

