

MINISTERUL FINANTELOR

AGENȚIA NAȚIONALĂ DE ADMINISTRARE FISCALĂ

Signature: Not Verified
Digitally signed by Ministerul
Finanțelor Publice
Date: 2021.04.22 14:21:23 EEST
Reason: Document MFP

Index încărcare: 249735723 din 22.04.2021

Ați depus un formular tip F1103 cu numărul de înregistrare **INTERNT-249735723-2021** din data de **22.04.2021** pentru perioada de raportare 1 2021 pentru CIF: **4426298**.

Nu există erori de validare.

MESAJE:

Declaratia a fost depusa pentru sectorul bugetar: 02

ATENȚIONĂRI:

A: validari globale

atentionare regula: buget: Urmeaza etapa de verificare cu informatiile cuprinse in Bugetul Agregat, Executie Bugetara si Angajamentele legale din CAB!

HOTĂRÂREA NR. 18 din data de 22.04.2021
privind aprobarea bugetului local al comunei Vultureni pe anul 2021

Consiliul local al Comunei Vultureni, județul Cluj, întrunit în ședință ordinară din data de 22.04.2021,

Analizând Proiectul de hotărâre privind aprobarea bugetului local pe anul 2021, inițiat de Primarul comunei Vultureni, județul Cluj, domnul Eugen Mureșan,

Ținând seama de Referatul de aprobare, Raportul compartimentului de resort din cadrul aparatului de specialitate al primarului, Avizul comisiei de specialitate din cadrul consiliului local,

În conformitate cu prevederile:

- Legii nr. 15/2021 a bugetului de stat pe anul 2021;
- Legii nr. 273/2006 privind finantele publice locale, cu modificările și completările ulterioare;
 - art.129, alin.(1), alin.(2), lit. b), pct. 4, lit. a) din Ordonanța de Urgență a Guvernului nr. 57/2019 privind Codul administrativ, cu modificările și completările ulterioare,
 - Deciziile Directorului General al Direcției Generale Regionale a Finanțelor Publice Cluj-Napoca nr. 439 și nr.440/15.03.2021, adresele nr. CJR-TRZ-816/15.03.2021, nr.CJR-TRZ-824/16.03.2021 și nr.CJR-TRZ-955/31.03.2021;
 - Hotărârea Consiliului Județean Cluj nr.46/31.03.2021 prin care s-a repartizat pentru comuna noastră suma de 367.000 lei,

În temeiul competențelor stabilite prin art. 139 alin. (1) și art. 196 alin. (1) lit. a) din Ordonanța de Urgență a Guvernului nr. 57/2019 privind Codul administrativ, cu modificările și completările ulterioare,

HOTĂRĂȘTE:

Art.1. Se aprobă bugetul propriu de venituri și cheltuieli al comunei Vultureni, județul Cluj, pe anul 2021, secțiunea de funcționare și secțiunea dezvoltare, conform anexei care face parte integrantă din prezenta hotărâre.


Art.2. Se aprobă lista de investiții pe anul 2021, conform anexei care face parte integrantă din prezenta hotărâre.

Art.3. Cu ducerea la îndeplinire și punerea în aplicare a prevederilor prezentei hotărâri se încredințează Primarul comunei Vultureni, prin aparatul de specialitate.

Art.4. Prezenta hotărâre se comunică Instituției Prefectului județului Cluj, Compartimentului financiar contabil și se aduce la cunoștință publică prin afișare.

PRESEDINTE DE ȘEDINȚĂ

Chiș Viorica



Contrasemnează,
Secretar general al comunei
Jr.Borz Daniela.



COMUNA VULJURENI
 CUI 4426298
 Formular 11/01
 BUCURESTI
 CUI 4426298
 Formular 11/01

COMUNA VULJURENI
 CUI 4426298
 Formular 11/01

BUGET INITIAL 2021

-1111 lei-

Cod	Denumirea indicator	Buget 2021						Estimari		
		Prevederi anuale		Prevederi trimestriale				2022	2023	2024
		Programe an	2	Trim I	Trim II	Trim III	Trim IV			
A	B	1=3+4+5+6		3	4	5	6	7	8	9
	SECȚIUNEA DE FUNCȚIONARE + SECȚIUNE DE DEZVOLTARE									
000102	TOTAL VENITURI -	4.658.00		697.00	2.451.50	766.00	645.50	3.500.00	3.423.00	3.347.00
499002	VENITURI PROPRII	3.998.00		851.00	2.070.50	572.00	504.50	2.285.00	2.384.00	2.382.00
000202	I. VENITURI CURENTE	4.628.00		992.00	2.251.50	766.00	616.50	3.470.00	3.393.00	3.317.00
000302	A. VENITURI FISCALE	2.222.00		655.00	1.220.50	611.50	533.00	2.442.00	2.355.00	2.289.00
000402	A1. IMPOZIT PE VENIT, PROFIT SI CASTIGURI DIN CAPITAL	1.877.50		379.50	909.00	268.00	291.00	640.50	636.50	636.50
000602	A1.2 IMPOZIT PE VENIT, PROFIT, SI CASTIGURI DIN CAPITAL DE LA PERSOANE FIZICE	1.877.50		379.50	909.00	268.00	291.00	640.50	636.50	636.50
0302	Impozit pe venit	7.50		1.50	2.00	2.00	2.00	7.50	7.50	7.50
030218	Impozitul pe veniturile din transferul proprietăților imobiliare din patrimoniul personal	7.50		1.50	2.00	2.00	2.00	7.50	7.50	7.50
0402	Cote și sume de plată din impozitul pe venit	1.870.00		378.00	907.00	268.00	289.00	633.00	631.00	629.00
040201	Cote de plată din impozitul pe venit	157.00		38.00	60.00	38.00	31.00	60.00	60.00	60.00
040204	Suma alocațiilor din cotele de plată din impozitul pe venit pentru echilibrarea bugetelor locale	1.336.00		340.00	480.00	258.00	258.00	633.00	631.00	629.00
040205	Suma repartizate din Fondul la dispoziția Consiliului Județean	367.00		0.00	367.00	0.00	0.00	0.00	0.00	0.00
060902	A3. IMPOZITE SI TAXE PE PROPRIETATE	479.50		256.50	33.50	67.50	72.00	482.50	482.50	482.50
0702	Impozite și taxe pe proprietate	479.50		256.50	33.50	67.50	72.00	482.50	482.50	482.50
070301	Impozit și taxa pe clădiri	113.00		33.00	25.00	17.00	11.00	83.00	83.00	83.00
07030101	Impozit pe clădiri de la persoane fizice	85.00		38.00	25.00	17.00	11.00	83.00	83.00	83.00
07030102	Impozit și taxa pe clădiri de la persoane juridice	27.00		0.00	11.00	8.00	8.00	38.00	38.00	38.00
070302	Impozit și taxa pe teren	360.00		222.00	46.00	41.00	51.00	355.00	355.00	355.00

Cod	Denumire indicator	Buget 2021						Estimari					
		Prevederi anuale		Prevederi trimestriale				2022		2023		2024	
		Program an	din care credite bugetare destinate sfingerii platilor restante	Trim I	Trim II	Trim III	Trim IV	2022	2023	2024	2024		
A	B	1=3+4+5+6	2	3	4	5	6	7	8	9			
07020201	Impozit pe terenuri de la persoane fizice	86,000		31,000	15,000	25,000	15,000	86,000	86,000	86,000	86,000		
07020202	Impozit si taxa pe teren de la persoane juridice	9,000		1,000	6,000	1,000	1,000	4,000	4,000	4,000	4,000		
07020203	Impozitul pe terenul din extravilan	284,500		209,500	25,000	15,000	35,000	265,000	265,000	265,000	265,000		
070203	Taxe judiciare de timbru si alte taxe de timbru	6,500		1,500	1,500	1,500	2,000	6,500	6,500	6,500	6,500		
001002	A4. IMPOZITE SI TAXE PE BUNURI SI SERVICII	756,000		180,000	213,000	221,000	142,000	1,210,000	1,135,000	1,061,000	1,061,000		
1102	Sume defalcate din TVA	630,000		141,000	181,000	194,000	114,000	1,084,000	1,009,000	935,000	935,000		
110202	Sume defalcate din taxa pe valoarea adaugata pentru finantarea cheltuielilor descentralizate la nivelul comunelor, oraselor, municipiilor, sectoarelor si Municipiului Bucuresti	630,000		141,000	181,000	194,000	114,000	728,000	730,000	732,000	732,000		
110206	Sume defalcate din taxa pe valoarea adaugata pentru echilibrarea bugetelor locale	0		0	0	0	0	356,000	279,000	203,000	203,000		
1502	Taxe pe servicii specifice	4,000		1,000	1,000	1,000	1,000	4,000	4,000	4,000	4,000		
150250	Alte taxe pe servicii specifice	4,000		1,000	1,000	1,000	1,000	4,000	4,000	4,000	4,000		
1602	Taxe pe utilizarea bunurilor, autorizarea utilizarii bunurilor sau pe desfasurarea de activitati	122,000		38,000	31,000	26,000	27,000	122,000	122,000	122,000	122,000		
160202	Impozit pe mijloacele de transport	118,000		37,000	30,000	25,000	26,000	118,000	118,000	118,000	118,000		
16020201	Impozit pe mijloacele de transport detinute de persoane fizice	71,000		25,000	15,000	15,000	16,000	71,000	71,000	71,000	71,000		
16020202	Impozit pe mijloacele de transport detinute de persoane juridice	47,000		12,000	15,000	10,000	10,000	47,000	47,000	47,000	47,000		
160203	Taxe si tarife pentru eliberarea de licente si autorizatii de functionare	4,000		1,000	1,000	1,000	1,000	4,000	4,000	4,000	4,000		
001102	A6. ALTE IMPOZITE SI TAXE FISCALE	109,000		44,000	15,000	25,000	25,000	109,000	109,000	109,000	109,000		
1802	Alte impozite si taxe fiscale	109,000		44,000	15,000	25,000	25,000	109,000	109,000	109,000	109,000		
180250	Alte impozite si taxe	109,000		44,000	15,000	25,000	25,000	109,000	109,000	109,000	109,000		
001202	C. VENITURI NEFISCALE	1,406,000		132,000	1,031,000	154,500	88,500	1,028,000	1,028,000	1,028,000	1,028,000		
001302	C1. VENITURI DIN PROPRIETATE	316,000		91,000	85,000	82,000	58,000	348,000	348,000	348,000	348,000		
3002	Venituri din proprietate	316,000		91,000	85,000	82,000	58,000	348,000	348,000	348,000	348,000		
300205	Venituri din concesiuni si inchirieri	316,000		91,000	85,000	82,000	58,000	348,000	348,000	348,000	348,000		
30020530	Alte venituri din concesiuni si inchirieri de catre institutiile publice	316,000		91,000	85,000	82,000	58,000	348,000	348,000	348,000	348,000		

Cod	Denumire indicator	Buclet 2021						Estimari					
		Prevederi anuale		Prevederi trimestriale				2022		2023		2024	
		Program an	din care credite bugetare destinate stingerii platilor restante	Trim I	Trim II	Trim III	Trim IV	2022	2023	2024	2024	2024	
A	B	1=3+4+5+6	2	3	4	5	6	7	8	9			
001402	C2. VANZARI DE BUNURI SI SERVICII	1,090,000		41,000	946,000	72,500	30,500	680,000	680,000	680,000			
3402	Venituri din taxe administrative, eliberari permise	12,000		3,000	3,000	3,000	3,000	12,000	12,000	12,000			
340202	Taxe extrajudiciare de timbru	12,000		3,000	3,000	3,000	3,000	12,000	12,000	12,000			
3502	Amenzi, penalitati si confiscari	677,500		35,000	560,500	57,000	25,000	477,500	477,500	477,500			
350201	Venituri din amenzi si alte sanctiuni aplicate potrivit dispozitiilor legale	252,000		10,000	215,000	12,000	15,000	252,000	252,000	252,000			
35020102	Venituri din amenzi si alte sanctiuni aplicate de catre alte institutii de specialitate	252,000		10,000	215,000	12,000	15,000	252,000	252,000	252,000			
350250	Alte amenzi, penalitati si confiscari	425,500		25,000	345,500	45,000	10,000	225,500	225,500	225,500			
3602	Diverse venituri	400,500		3,000	382,500	12,500	2,500	190,500	190,500	190,500			
360250	Alte venituri	400,500		3,000	382,500	12,500	2,500	190,500	190,500	190,500			
370203	Varsaminte din sectiunea de functionare pentru finantarea sectiunii de dezvoltare a bugetului local (cu semnul minus)	-410,000		0	-410,000	0	0	0	0	0			
370204	Varsaminte din sectiunea de functionare	410,000		0	410,000	0	0	0	0	0			
001702	IV. SUBVENTII	30,000		5,000	0	0	25,000	30,000	30,000	30,000			
001802	SUBVENTII DE LA ALTE NIVELE ALE ADMINISTRATIEI PUBLICE	30,000		5,000	0	0	25,000	30,000	30,000	30,000			
4202	Subventii de la bugetul de stat	30,000		5,000	0	0	25,000	30,000	30,000	30,000			
002002	B. Curente	30,000		5,000	0	0	25,000	30,000	30,000	30,000			
420234	Subventii pentru acordarea ajutorului pentru incalzirea locuintei cu lemne, carbuni, combustibili petrolieri	30,000		5,000	0	0	25,000	30,000	30,000	30,000			
4802	Sume primite de la UE/alii donatori in contul platilor efectuate si prefinantari aferente cadrului financiar 2014-2020	200,000		0	200,000	0	0	0	0	0			
480204	Programe din Fondul European Agricol de Dezvoltare Rurala (FEADR)	200,000		0	200,000	0	0	0	0	0			
48020401	Sume primite in contul platilor efectuate in anul curent	200,000		0	200,000	0	0	0	0	0			
4902	TOTAL CHELTUIELI	5,363,460	524,000	1,016,500	2,937,460	766,000	643,500	3,500,000	3,423,000	3,423,000			
01	CHELTUIELI CURENTE	4,851,460	414,000	989,500	2,502,460	741,000	618,500	3,398,000	3,321,000	3,321,000			
10	TITLUL I CHELTUIELI DE PERSONAL	1,665,500	0	435,500	420,000	420,000	390,000	1,581,000	1,581,000	1,581,000			

Cod	Denumire indicator	Bucget 2021						Estimari			
		Prevederi anuale		Prevederi trimestriale				2022	2023	2024	
		Program an	din care credite bugetare destinate stingerii platilor restante	Trim I	Trim II	Trim III	Trim IV	7	8	9	
A	B	1=3+4+5+6	2	3	4	5	6	7	8	9	
1001	Cheeltiile salariale in bani	1,624,000	0	424,000	410,000	410,000	380,000	X	X	X	
100101	Salarii de baza	1,437,000	0	375,000	364,000	364,000	334,000	X	X	X	
100106	Alte sporuri	55,000	0	10,000	15,000	15,000	15,000	X	X	X	
100112	Indemnizatii plătite unor persoane din afara unitatii	96,000	0	30,000	22,000	22,000	22,000	X	X	X	
100117	Indemnizatii de hrana	36,000	0	9,000	9,000	9,000	9,000	X	X	X	
1003	Contributii	41,500	0	11,500	10,000	10,000	10,000	X	X	X	
100307	Contributia asiguratorie pentru munca	41,500	0	11,500	10,000	10,000	10,000	X	X	X	
20	TITLUL II BUNURI SI SERVICII	2,244,000	414,000	516,000	1,320,500	271,000	136,500	1,563,000	1,486,000	1,410,000	
2001	Bunuri si servicii	961,900	0	390,000	332,400	154,000	85,500	X	X	X	
200101	Furnituri de birou	6,700	0	200	2,400	2,100	2,000	X	X	X	
200102	Materiale pentru curatenie	5,000	0	300	4,500	0	200	X	X	X	
200103	Încalzit, iluminat si forta motrica	11,700	0	2,000	2,000	6,900	800	X	X	X	
200104	Apa, canal si salubritate	9,000	0	2,000	3,000	2,000	2,000	X	X	X	
200105	Carburanti si lubrifianti	38,000	0	8,000	15,000	10,000	5,000	X	X	X	
200106	Piese de schimb	13,000	0	4,000	5,500	3,500	0	X	X	X	
200107	Transport	10,000	0	6,000	4,600	0	0	X	X	X	
200108	Posta, telecomunicatii, radio, tv, internet	53,000	0	23,000	17,000	7,500	5,500	X	X	X	
200109	Materiale si prestari de servicii cu caracter functional	60,000	0	25,000	15,000	10,000	10,000	X	X	X	
200130	Alte bunuri si servicii pentru întretinere si functionare	755,500	0	319,500	264,000	112,000	60,000	X	X	X	
2002	Reparatii curente	972,000	224,000	115,000	737,000	85,000	35,000	X	X	X	
2004	Medicamente si materiale sanitare	233,600	190,000	0	233,000	0	0	X	X	X	
200404	Dezinfectanti	233,000	190,000	0	233,000	0	0	X	X	X	
2005	Bunuri de natura obiectelor de inventar	1,000	0	1,000	0	0	0	X	X	X	
200530	Alte obiecte de inventar	1,000	0	1,000	0	0	0	X	X	X	
2006	Daplasari, detasari, transferari	3,100	0	0	1,100	1,000	1,000	X	X	X	
200601	Deplasari interne, detasari, transferari	3,100	0	0	1,100	1,000	1,000	X	X	X	
2011	Carti, publicatii si materiale documentare	600	0	0	600	0	0	X	X	X	
2013	Pregatire profesionala	15,400	0	0	400	15,000	0	X	X	X	

Cod	Denumire indicator	Prevederi anuale				Prevederi trimestriale				Estimari								
		Program an	din care credite bugetare destinate stingerii platilor restante	2	3	4	5	6	7	8	9							
												1=3+4+5+6	Trim I	Trim II	Trim III	Trim IV	2022	2023
A	B																	
5002	Partea I-a Servicii publice generale	1,686,000	0	0	471,000	476,500	381,000	357,500	1,603,000	1,603,000	1,603,000	1,603,000	1,603,000	1,603,000	1,603,000	1,603,000	1,603,000	1,603,000
5102	Autoritati publice si actiuni externe	1,642,000	0	0	460,000	465,500	370,000	346,500	1,559,000	1,559,000	1,559,000	1,559,000	1,559,000	1,559,000	1,559,000	1,559,000	1,559,000	1,559,000
01	CHELTUIELI CURENTE	1,642,000	0	0	460,000	465,500	370,000	346,500	1,559,000	1,559,000	1,559,000	1,559,000	1,559,000	1,559,000	1,559,000	1,559,000	1,559,000	1,559,000
10	TITLUL I CHELTUIELI DE PERSONAL	1,182,000	0	0	306,000	292,000	292,000	292,000	1,099,000	1,099,000	1,099,000	1,099,000	1,099,000	1,099,000	1,099,000	1,099,000	1,099,000	1,099,000
1001	Cheltuieli salariale in bani	1,154,000	0	0	299,000	285,000	285,000	285,000	1,099,000	1,099,000	1,099,000	1,099,000	1,099,000	1,099,000	1,099,000	1,099,000	1,099,000	1,099,000
100101	Salarii de baza	971,000	0	0	251,000	240,000	240,000	240,000	1,099,000	1,099,000	1,099,000	1,099,000	1,099,000	1,099,000	1,099,000	1,099,000	1,099,000	1,099,000
100106	Alte sporuri	55,000	0	0	10,000	15,000	15,000	15,000	15,000	15,000	15,000	15,000	15,000	15,000	15,000	15,000	15,000	15,000
100112	Indemnizatii platite unor persoane din afara unitatii	96,000	0	0	30,000	22,000	22,000	22,000	22,000	22,000	22,000	22,000	22,000	22,000	22,000	22,000	22,000	22,000
100117	Indemnizatii de hrana	32,000	0	0	8,000	8,000	8,000	8,000	8,000	8,000	8,000	8,000	8,000	8,000	8,000	8,000	8,000	8,000
1003	Contributii	28,000	0	0	7,000	7,000	7,000	7,000	7,000	7,000	7,000	7,000	7,000	7,000	7,000	7,000	7,000	7,000
100307	Contributia asiguratorie pentru munca	28,000	0	0	7,000	7,000	7,000	7,000	7,000	7,000	7,000	7,000	7,000	7,000	7,000	7,000	7,000	7,000
20	TITLUL II BUNURI SI SERVICII	460,000	0	0	154,000	173,500	78,000	54,500	460,000	460,000	460,000	460,000	460,000	460,000	460,000	460,000	460,000	460,000
2001	Bunuri si servicii	347,000	0	0	144,000	117,500	47,000	38,500	460,000	460,000	460,000	460,000	460,000	460,000	460,000	460,000	460,000	460,000
200101	Furnituri de birou	6,000	0	0	0	2,000	2,000	2,000	2,000	2,000	2,000	2,000	2,000	2,000	2,000	2,000	2,000	2,000
200102	Materiale pentru curatenie	3,500	0	0	0	3,500	0	0	0	0	0	0	0	0	0	0	0	0
200104	Apa, canal si salubritate	9,000	0	0	2,000	3,000	2,000	2,000	2,000	2,000	2,000	2,000	2,000	2,000	2,000	2,000	2,000	2,000
200105	Carburanti si lubrifianti	38,000	0	0	8,000	15,000	10,000	5,000	38,000	38,000	38,000	38,000	38,000	38,000	38,000	38,000	38,000	38,000
200106	Piese de schimb	12,500	0	0	4,000	5,000	3,500	0	12,500	12,500	12,500	12,500	12,500	12,500	12,500	12,500	12,500	12,500
200107	Transport	10,000	0	0	6,000	4,000	0	0	10,000	10,000	10,000	10,000	10,000	10,000	10,000	10,000	10,000	10,000
200108	Posta, telecomunicatii, radio, tv, internet	44,000	0	0	20,000	15,000	4,500	4,500	44,000	44,000	44,000	44,000	44,000	44,000	44,000	44,000	44,000	44,000
200109	Materiale si prestari de servicii cu caracter functional	60,000	0	0	25,000	15,000	10,000	10,000	60,000	60,000	60,000	60,000	60,000	60,000	60,000	60,000	60,000	60,000
200130	Alte bunuri si servicii pentru intretinere si functionare	164,000	0	0	79,000	55,000	15,000	15,000	164,000	164,000	164,000	164,000	164,000	164,000	164,000	164,000	164,000	164,000
2004	Medicamente si materiale sanitare	40,000	0	0	0	40,000	0	0	40,000	40,000	40,000	40,000	40,000	40,000	40,000	40,000	40,000	40,000
200404	Dezinfectanti	40,000	0	0	0	40,000	0	0	40,000	40,000	40,000	40,000	40,000	40,000	40,000	40,000	40,000	40,000
2006	Diplasari, detasari, transferari	3,000	0	0	0	1,000	1,000	1,000	3,000	3,000	3,000	3,000	3,000	3,000	3,000	3,000	3,000	3,000
200601	Deplasari interne, detasari, transferari	3,000	0	0	0	1,000	1,000	1,000	3,000	3,000	3,000	3,000	3,000	3,000	3,000	3,000	3,000	3,000
2013	Pregatire profesionala	15,000	0	0	0	0	15,000	0	15,000	15,000	15,000	15,000	15,000	15,000	15,000	15,000	15,000	15,000
2030	Alte cheltuieli	55,000	0	0	10,000	15,000	15,000	15,000	55,000	55,000	55,000	55,000	55,000	55,000	55,000	55,000	55,000	55,000

Cod	Denumire indicator	Buget 2021						Estimari			
		Prevederi anuale		Prevederi trimestriale				2022	2023	2024	
		Program an	din care credite bugetare destinate stingerii platilor restante	Trim I	Trim II	Trim III	Trim IV	2022	2023	2024	
A	B	1=3+4+5+6	2	3	4	5	6	7	8	9	
203030	Alte cheltuieli cu bunuri si servicii	55,000	0	10,000	15,000	15,000	15,000	X	X	X	
510201	Autoritati executive si legislative	1,642,000	0	460,000	465,500	370,000	346,500	1,559,000	1,559,000	1,559,000	
51020103	Autoritati executive	1,642,000	0	460,000	465,500	370,000	346,500	1,559,000	1,559,000	1,559,000	
5502	Tranzactii privind datoria publica si imprumuturi	24,000	✓	6,000	6,000	6,000	6,000	24,000	24,000	24,000	
01	CHELTUIELI CURENTE	24,000	0	6,000	6,000	6,000	6,000	24,000	24,000	24,000	
30	TITLUL III DOBANZI	24,000	0	6,000	6,000	6,000	6,000	24,000	24,000	24,000	
3001	Dobanzi aferente datoriei publice interne	24,000	✓	6,000	6,000	6,000	6,000	X	X	X	
300101	Dobanzi aferente datoriei publice interne directe	24,000	0	6,000	6,000	6,000	6,000	X	X	X	
5602	Transferuri cu caracter general intre diferitele nivele ale administratiei	20,000	✓	5,000	5,000	5,000	5,000	20,000	20,000	20,000	
01	CHELTUIELI CURENTE	20,000	0	5,000	5,000	5,000	5,000	20,000	20,000	20,000	
51	TITLUL VI TRANSFERURI INTRE UNITATI ALE ADMINISTRATIEI PUBLICE	20,000	0	5,000	5,000	5,000	5,000	20,000	20,000	20,000	
5101	Transferuri curente	20,000	0	5,000	5,000	5,000	5,000	X	X	X	
510101	Transferuri catre institutii publice	20,000	0	5,000	5,000	5,000	5,000	X	X	X	
560206	Transferuri din bugetele consiliilor judetene pentru finantarea centrelor pentru protectia copilului	20,000	0	5,000	5,000	5,000	5,000	20,000	20,000	20,000	
5902	Partea a II-a Aparare, Ordine Publica si Siguranta Nationala	40,000	0	10,000	10,000	10,000	10,000	40,000	40,000	40,000	
6102	Ordine publica si siguranta nationala	40,000	0	10,000	10,000	10,000	10,000	40,000	40,000	40,000	
01	CHELTUIELI CURENTE	40,000	0	10,000	10,000	10,000	10,000	40,000	40,000	40,000	
20	TITLUL II BUNURI SI SERVICII	40,000	0	10,000	10,000	10,000	10,000	40,000	40,000	40,000	
2001	Bunuri si servicii	40,000	0	10,000	10,000	10,000	10,000	X	X	X	
200130	Alte bunuri si servicii pentru intretinere si functionare	40,000	0	10,000	10,000	10,000	10,000	X	X	X	
610205	Protectie civila si protectia contra incendiilor	40,000	0	10,000	10,000	10,000	10,000	40,000	40,000	40,000	
6302	Partea a II-a Cheltuieli Social - Culturale	2,063,460	✓	273,500	1,388,960	200,000	191,000	1,140,000	1,063,000	987,000	
6502	Invatamant	113,000	0	15,000	43,000	32,000	23,000	113,000	113,000	113,000	
01	CHELTUIELI CURENTE	113,000	0	15,000	43,000	32,000	23,000	113,000	113,000	113,000	
20	TITLUL II BUNURI SI SERVICII	73,000	0	15,000	23,000	23,000	12,000	73,000	73,000	73,000	
2001	Bunuri si servicii	65,900	0	14,000	17,900	22,000	12,000	X	X	X	

Cod	Denumire indicator	Buget 2021				Estimari				
		Prevederi anuale		Prevederi trimestriale				2022	2023	2024
		Program an	din care credite bugetare destinate stingerii platilor restante	Trim I	Trim II	Trim III	Trim IV	7	8	9
A	B	1-3+4+5+6	2	3	4	5	6	7	8	9
200101	Furnituri de birou	700	0	200	400	100	0	0	X	X
200102	Materiale pentru curatenie	1,500	0	300	1,000	0	200	0	X	X
200103	Încalzit, iluminat și forța motrică	11,700	0	2,000	2,000	6,900	800	0	X	X
200105	Carburanți și lubrifianti	0	0	0	0	0	0	0	X	X
200106	Piese de schimb	500	0	0	500	0	0	0	X	X
200108	Posta, telecomunicatii, radio, tv, internet	9,000	0	3,000	2,000	3,000	1,000	0	X	X
200130	Alte bunuri și servicii pentru întreținere și funcționare	42,500	0	8,500	12,000	12,000	10,000	0	X	X
2004	Medicamente și materiale sanitare	3,000	0	0	3,000	0	0	0	X	X
200404	Dezinfectanți	3,000	0	0	3,000	0	0	0	X	X
2005	Bunuri de natură obiectelor de inventar	1,000	0	1,000	0	0	0	0	X	X
200530	Alte obiecte de inventar	1,000	0	1,000	0	0	0	0	X	X
2006	Daplasari, detasari, transferari	100	0	0	100	0	0	0	X	X
200601	Deplasari interne, detasari, transferari	100	0	0	100	0	0	0	X	X
2011	Carti, publicatii si materiale documentare	600	0	0	600	0	0	0	X	X
2013	Pregatire profesionala	400	0	0	400	0	0	0	X	X
2014	Protectia muncii	2,000	0	0	1,000	1,000	0	0	X	X
57	TITLUL IX ASISTENTA SOCIALA	14,000	0	0	7,000	4,000	3,000	14,000	14,000	14,000
5702	Ajutoare sociale	14,000	0	0	7,000	4,000	3,000	14,000	14,000	14,000
570201	Ajutoare sociale in numerar	14,000	0	0	7,000	4,000	3,000	14,000	14,000	14,000
59	TITLUL XI ALTE CHELTUIELI	26,000	0	0	13,000	5,000	8,000	26,000	26,000	26,000
5901	Burse	26,000	0	0	13,000	5,000	8,000	26,000	26,000	26,000
650204	Invatamant secundar	113,000	0	15,000	43,000	32,000	23,000	113,000	113,000	113,000
65020401	Invatamant secundar inferior	113,000	0	15,000	43,000	32,000	23,000	113,000	113,000	113,000
6702	Cultura, recreere si religie	1,356,460	224,000	118,500	1,197,960	25,000	15,000	435,000	368,000	282,000
01	CHELTUIELI CURENTE	1,156,460	224,000	118,500	997,960	25,000	15,000	435,000	358,000	282,000
10	TITLUL I CHELTUIELI DE PERSONAL	61,500	0	16,500	15,000	15,000	15,000	60,000	60,000	60,000
1001	Cheltuieli salariale in bani	60,000	0	15,000	15,000	15,000	15,000	60,000	60,000	60,000
100101	Salarii de baza	56,000	0	14,000	14,000	14,000	14,000	60,000	60,000	60,000

Cod	Denumire indicator	Prevederi anuale				Prevederi trimestriale				Estimari		
		Program an	din care credite bugetare destinate stingerii platilor restante	Prevederi trimestriale				2022	2023	2024		
				Trim I	Trim II	Trim III	Trim IV					
A	B	1=3+4+5+6	2	3	4	5	6	7	8	9		
100117	Indemnizatii de hrana	4,000	0	1,000	1,000	1,000	1,000	X	X	X		
1003	Contributii	1,500	0	1,500	0	0	0	X	X	X		
100307	Contributia asiguratorie pentru munca	1,500	0	1,500	0	0	0	X	X	X		
20	TITLUL II BUNURI SI SERVICII	409,000	224,000	102,000	297,000	10,000	10,000	375,000	298,000	222,000		
2001	Bunuri si servicii	19,000	0	2,000	7,000	10,000	0	X	X	X		
200130	Alte bunuri si servicii pentru intretinere si functionare	19,000	0	2,000	7,000	10,000	0	X	X	X		
2002	Reparatii curente	390,000	224,000	100,000	290,000	0	0	X	X	X		
56	TITLUL VIII PROIECTE CU FINANTARE DIN FONDURI EXTERNE NERAMBURSABILE (FEN) POSTADERARE	685,960	0	0	685,960	0	0	0	0	0		
5601	Programe din Fondul European de Dezvoltare Regionala (FEDR)	685,960	0	0	685,960	0	0	X	X	X		
560102	Finantarea Unitatii Europene	685,960	0	0	685,960	0	0	X	X	X		
70	CHELTUIELI DE CAPITAL	200,000	0	0	200,000	0	0	0	0	0		
71	TITLUL XIII ACTIVE NEFINANCIARE	200,000	0	0	200,000	0	0	0	0	0		
7101	Active fixe	200,000	0	0	200,000	0	0	X	X	X		
710101	Constructii	200,000	0	0	200,000	0	0	X	X	X		
670203	Servicii culturale	1,341,460	224,000	118,500	1,192,960	15,000	15,000	435,000	358,000	282,000		
67020302	Biblioteci publice comunale, orasesti, municipale	65,500	0	18,500	17,000	15,000	15,000	64,000	64,000	64,000		
67020307	Carmine culturale	1,275,960	224,000	100,000	1,175,960	0	0	371,000	294,000	218,000		
670206	Servicii religioase	15,000	0	0	5,000	10,000	0	0	0	0		
6802	Asiguratii si asistenta sociala	594,000	0	140,000	158,000	143,000	153,000	592,000	592,000	592,000		
01	CHELTUIELI CURENTE	594,000	0	140,000	158,000	143,000	153,000	592,000	592,000	592,000		
10	TITLUL I CHELTUIELI DE PERSONAL	422,000	0	113,000	113,000	113,000	83,000	422,000	422,000	422,000		
1001	Cheltuieli salariale in bani	410,000	0	110,000	110,000	110,000	80,000	X	X	X		
100101	Salarii de baza	410,000	0	110,000	110,000	110,000	80,000	X	X	X		
1003	Contributii	12,000	0	3,000	3,000	3,000	3,000	X	X	X		
100307	Contributia asiguratorie pentru munca	12,000	0	3,000	3,000	3,000	3,000	X	X	X		
57	TITLUL IX ASISTENTA SOCIALA	172,000	0	27,000	45,000	30,000	70,000	170,000	170,000	170,000		
5702	Ajutoare sociale	172,000	0	27,000	45,000	30,000	70,000	X	X	X		

Cod	Denumire indicator	Bucget 2021						Estimari		
		Prevederi anuale		Prevederi trimestriale				2022	2023	2024
		Program an	din care credite bugetare destinate stingerii platilor restante	Trim I	Trim II	Trim III	Trim IV			
A	B	1=3+4+5+6	2	3	4	5	6	7	8	9
570201	Ajutoare sociale in numerar	172,000	0	27,000	45,000	30,000	70,000	X	X	X
680205	Asistenta sociala in caz de boli si invaliditati	537,000	0	138,000	143,000	143,000	113,000	537,000	537,000	537,000
68020502	Asistenta sociala in caz de invaliditate	537,000	0	138,000	143,000	143,000	113,000	537,000	537,000	537,000
680210	Ajutoare pentru locuinte	57,000	0	2,000	15,000	0	40,000	55,000	55,000	55,000
690200	Partea a IV-a Servicii si Dezvoltare publica, Locuinte, Mediu si Ape	942,000	300,000	117,000	685,000	90,000	50,000	492,000	492,000	492,000
7002	Locuinte, servicii si dezvoltare publica	782,000	300,000	67,000	605,000	60,000	50,000	332,000	332,000	332,000
01	CHELTUIELI CURENTE	470,000	190,000	40,000	370,000	35,000	25,000	230,000	230,000	230,000
20	TITLUL II BUNURI SI SERVICII	470,000	190,000	40,000	370,000	35,000	25,000	230,000	230,000	230,000
2001	Bunuri si servicii	200,000	0	40,000	100,000	35,000	25,000	X	X	X
200130	Alte bunuri si servicii pentru intretinere si functionare	200,000	0	40,000	100,000	35,000	25,000	X	X	X
2002	Reparatii curente	80,000	0	0	80,000	0	0	X	X	X
2004	Medicamente si materiale sanitare	190,000	190,000	0	190,000	0	0	X	X	X
200404	Dezinfectanti	190,000	190,000	0	190,000	0	0	X	X	X
70	CHELTUIELI DE CAPITAL	210,000	110,000	0	210,000	0	0	0	0	0
71	TITLUL XIII ACTIVE NEFINANCIARE	210,000	110,000	0	210,000	0	0	0	0	0
7101	Active fixe	210,000	110,000	0	210,000	0	0	X	X	X
710130	Alte active fixe	210,000	110,000	0	210,000	0	0	X	X	X
79	OPERATIUNI FINANCIARE	102,000	0	27,000	25,000	25,000	25,000	102,000	102,000	102,000
81	TITLUL XVII RAMBURSARI DE CREDITE	102,000	0	27,000	25,000	25,000	25,000	102,000	102,000	102,000
8102	Rambursari de credite interne	102,000	0	27,000	25,000	25,000	25,000	X	X	X
810205	Rambursari de credite aferente datoriei publice interne locale	102,000	0	27,000	25,000	25,000	25,000	X	X	X
700205	Alimentare cu apa si amenajari hidrotehnice	502,000	300,000	27,000	425,000	25,000	25,000	102,000	102,000	102,000
70020501	Alimentare cu apa	400,000	300,000	0	400,000	0	0	0	0	0
70020502	Amenajari hidrotehnice	102,000	0	27,000	25,000	25,000	25,000	102,000	102,000	102,000
700206	Iluminat public si electrificari rurale	200,000	0	40,000	100,000	35,000	25,000	150,000	150,000	150,000
700250	Alte servicii in domeniile locuintelor, serviciilor si dezvoltarii comunale	80,000	0	0	80,000	0	0	80,000	80,000	80,000

Cod	Denumire indicator	Buget 2021						Estimari					
		Prevederi anuale		Prevederi trimestriale				2022		2023		2024	
		Program an	din care credite bugetare destinate stingerii platilor restante	Trim I	Trim II	Trim III	Trim IV	7	8	9	10		
A	B	1=3+4+5+6	2	3	4	5	6	7	8	9			
7402	Protectia mediului	160,000	0	50,000	80,000	30,000	0	160,000	160,000	160,000			
01	CHELTUIELI CURENTE	160,000	0	50,000	80,000	30,000	0	160,000	160,000	160,000			
20	TITLUL II BUNURI SI SERVICII	160,000	0	50,000	80,000	30,000	0	160,000	160,000	160,000			
2001	Bunuri si servicii	160,000	0	50,000	80,000	30,000	0	X	X	X			
200130	Alte bunuri si servicii pentru intretinere si functionare	160,000	0	50,000	80,000	30,000	0	X	X	X			
740205	Salubritate si gestiunea deseurilor	160,000	0	50,000	80,000	30,000	0	160,000	160,000	160,000			
74020501	Salubritate	160,000	0	50,000	80,000	30,000	0	160,000	160,000	160,000			
7902	Partea a V-a Actiuni economice	632,000	0	145,000	367,000	85,000	35,000	225,000	225,000	225,000			
8302	Agricultura, silvicultura, piscicultura si vanatoare	130,000	0	130,000	0	0	0	130,000	130,000	130,000			
01	CHELTUIELI CURENTE	130,000	0	130,000	0	0	0	130,000	130,000	130,000			
20	TITLUL II BUNURI SI SERVICII	130,000	0	130,000	0	0	0	130,000	130,000	130,000			
2001	Bunuri si servicii	130,000	0	130,000	0	0	0	X	X	X			
200130	Alte bunuri si servicii pentru intretinere si functionare	130,000	0	130,000	0	0	0	X	X	X			
830250	Alte cheltuieli in domeniul agriculturii, silviculturii, pisciculturii si vanatorii	130,000	0	130,000	0	0	0	130,000	130,000	130,000			
8402	Transporturi	502,000	0	15,000	367,000	85,000	35,000	95,000	95,000	95,000			
01	CHELTUIELI CURENTE	502,000	0	15,000	367,000	85,000	35,000	95,000	95,000	95,000			
20	TITLUL II BUNURI SI SERVICII	502,000	0	15,000	367,000	85,000	35,000	95,000	95,000	95,000			
2002	Reparatii curente	502,000	0	15,000	367,000	85,000	35,000	X	X	X			
840203	Transport rutier	502,000	0	15,000	367,000	85,000	35,000	95,000	95,000	95,000			
84020301	Drumuri si poduri	502,000	0	15,000	367,000	85,000	35,000	95,000	95,000	95,000			
9602	Rezerve, Excedent/Deficit	-485,960	0	0	-485,960	0	0	0	0	0			
9702	Rezerve	0	0	0	0	0	0	0	0	0			
9802	Excedent	0	0	0	0	0	0	0	0	0			
980296	Excedentul sectiunii de functionare	0	0	0	0	0	0	0	0	0			
980297	Excedentul sectiunii de dezvoltare	0	0	0	0	0	0	0	0	0			
9902	Deficit	485,960	0	0	485,960	0	0	0	0	0			
990296	Deficitul sectiunii de functionare	0	0	0	0	0	0	0	0	0			

Cod	Denumire indicator	Buget 2021						Estimari					
		Prevederi anuale		Prevederi trimestriale				2022		2023		2024	
		Program an	din care credite bugetare destinate stingerii platilor restante	Trim I	Trim II	Trim III	Trim IV	2022	2023	2024	2024		
A	B	1=3+4+5+6	2	3	4	5	6	7	8	9			
990297	Deficitul sectiunii de dezvoltare	485,960	0	0	485,960	0	0	0	0	0	0	0	
	SECTIUNEA DE FUNCTIONARE												
000102	TOTAL VENITURI	4,267,500		1,016,500	1,841,500	766,000	643,500	3,500,000	3,423,000	3,347,000			
498002	VENITURI PROPRII	4,017,500		870,500	2,070,500	572,000	504,500	2,386,000	2,384,000	2,382,000			
000202	I. VENITURI CURENTE	4,237,500		1,011,500	1,841,500	766,000	618,500	3,470,000	3,393,000	3,317,000			
000302	A. VENITURI FISCALE	3,241,500		879,500	1,220,500	611,500	530,000	2,442,000	2,365,000	2,289,000			
000402	A1. IMPOZIT PE VENIT, PROFIT SI CASTIGURI DIN CAPITAL	1,877,500		379,500	909,000	298,000	291,000	640,500	638,500	636,500			
000602	A1.2. IMPOZIT PE VENIT, PROFIT, SI CASTIGURI DIN CAPITAL DE LA PERSOANE FIZICE	1,877,500		379,500	909,000	298,000	291,000	640,500	638,500	636,500			
0302	Impozit pe venit	7,500		1,500	2,000	2,000	2,000	7,500	7,500	7,500			
030218	Impozitul pe veniturile din transferul proprietatilor imobiliare din patrimoniul personal	7,500		1,500	2,000	2,000	2,000	7,500	7,500	7,500			
0402	Cote si sume defalcate din impozitul pe venit	1,870,000		378,000	907,000	296,000	289,000	633,000	631,000	629,000			
040201	Cote defalcate din impozitul pe venit	167,000		38,000	60,000	38,000	31,000	0	0	0			
040204	Sume alocate din cotele defalcate din impozitul pe venit pentru echilibrarea bugetelor locale	1,336,000		340,000	480,000	258,000	258,000	633,000	631,000	629,000			
040205	Sume repartizate din Fondul la dispozitia Consiliului Judetean	367,000		0	367,000	0	0	0	0	0			
000902	A3. IMPOZITE SI TAXE PE PROPRIETATE	499,000		276,000	83,500	67,500	72,000	482,500	482,500	482,500			
0702	Impozite si taxe pe proprietate	499,000		276,000	83,500	67,500	72,000	482,500	482,500	482,500			
070201	Impozit si taxa pe cladiri	113,000		33,000	36,000	25,000	19,000	121,000	121,000	121,000			
07020101	Impozit pe cladiri de la persoane fizice	86,000		33,000	25,000	17,000	11,000	83,000	83,000	83,000			
07020102	Impozit si taxa pe cladiri de la persoane juridice	27,000		0	11,000	8,000	8,000	38,000	38,000	38,000			
070202	Impozit si taxa pe teren	379,500		241,500	46,000	41,000	51,000	355,000	355,000	355,000			
07020201	Impozit pe terenuri de la persoane fizice	86,000		31,000	15,000	25,000	15,000	86,000	86,000	86,000			
07020202	Impozit si taxa pe teren de la persoane juridice	9,000		1,000	6,000	1,000	1,000	4,000	4,000	4,000			
07020203	Impozitul pe terenul din extravilan	284,500		209,500	25,000	15,000	35,000	265,000	265,000	265,000			
070203	Taxe judiciare de timbru si alte taxe de timbru	6,500		1,500	1,500	1,500	2,000	6,500	6,500	6,500			

Cod	Denumire indicator	Bucget 2021					Estimari			
		Prevederi anuale		Prevederi trimestriale				2022	2023	2024
		Program an	din care credite bugetare destinate stingerii platilor restante	Trim I	Trim II	Trim III	Trim IV	2022	2023	2024
A	B	1=3+4+5+6	2	3	4	5	6	7	8	9
001002	A4. IMPOZITE SI TAXE PE BUNURI SI SERVICII	756,000		180,000	213,000	221,000	142,000	1,210,000	1,135,000	1,061,000
1102	Sume defalcate din TVA	630,000		141,000	181,000	194,000	114,000	1,084,000	1,009,000	936,000
110202	Sume defalcate din taxa pe valoarea adaugata pentru finantarea cheltuielilor descentralizate la nivelul comunelor, oraselor, municipiilor, sectoarelor si Municipiului Bucuresti	630,000		141,000	181,000	194,000	114,000	728,000	730,000	732,000
110206	Sume defalcate din taxa pe valoarea adaugata pentru echilibrarea bugetelor locale	0		0	0	0	0	356,000	279,000	203,000
1502	Taxe pe servicii specifice	4,000		1,000	1,000	1,000	1,000	4,000	4,000	4,000
150250	Alte taxe pe servicii specifice	4,000		1,000	1,000	1,000	1,000	4,000	4,000	4,000
1602	Taxe pe utilizarea bunurilor, autorizarea utilizarii bunurilor sau pe desfasurarea de activitati	122,000		38,000	31,000	26,000	27,000	122,000	122,000	122,000
160202	Impozit pe mijloacele de transport	118,000		37,000	30,000	25,000	26,000	118,000	118,000	118,000
16020201	Impozit pe mijloacele de transport destinate de persoane fizice	71,000		25,000	15,000	15,000	16,000	71,000	71,000	71,000
16020202	Impozit pe mijloacele de transport destinate de persoane juridice	47,000		12,000	15,000	10,000	10,000	47,000	47,000	47,000
160203	Taxe si tarife pentru eliberarea de licente si autorizatii de functionare	4,000		1,000	1,000	1,000	1,000	4,000	4,000	4,000
001102	A6. ALTE IMPOZITE SI TAXE FISCALE	109,000		44,000	15,000	25,000	25,000	109,000	109,000	109,000
1802	Alte impozite si taxe fiscale	109,000		44,000	15,000	25,000	25,000	109,000	109,000	109,000
180250	Alte impozite si taxe	109,000		44,000	15,000	25,000	25,000	109,000	109,000	109,000
001202	C. VENITURI NEFISCALE	996,000		132,000	621,000	154,500	88,500	1,028,000	1,028,000	1,028,000
001302	C1. VENITURI DIN PROPRIETATE	316,000		91,000	85,000	82,000	58,000	348,000	348,000	348,000
3002	Venituri din proprietate	316,000		91,000	85,000	82,000	58,000	348,000	348,000	348,000
300205	Venituri din concesiuni si inchirieri	316,000		91,000	85,000	82,000	58,000	348,000	348,000	348,000
30020530	Alte venituri din concesiuni si inchirieri de catre institutiile publice	316,000		91,000	85,000	82,000	58,000	348,000	348,000	348,000
001402	C2. VANZARI DE BUNURI SI SERVICII	680,000		41,000	536,000	72,500	30,500	680,000	680,000	680,000
3402	Venituri din taxe administrative, eliberari permise	12,000		3,000	3,000	3,000	3,000	12,000	12,000	12,000
340202	Taxe extrajudiciare de timbru	12,000		3,000	3,000	3,000	3,000	12,000	12,000	12,000
3502	Amenzi, penalitati si confiscari	677,500		35,000	560,500	57,000	25,000	477,500	477,500	477,500

Cod	Denumire indicator	Buget 2021						Estimari					
		Prevederi anuale		Prevederi trimestriale				2022		2023		2024	
		Program an	din care credite bugetare destinate stingerii platilor restante	Trim I	Trim II	Trim III	Trim IV	7	8	9	8	9	
A	B	1=3+4+5+6	2	3	4	5	6	7	8	9	8	9	
350201	Venituri din amenzi si alte sanctiuni aplicate potrivit dispozitiilor legale	252,000		10,000	215,000	12,000	15,000	252,000	252,000	252,000	252,000	252,000	
35020102	Venituri din amenzi si alte sanctiuni aplicate de catre alte institutii de specialitate	252,000		10,000	215,000	12,000	15,000	252,000	252,000	252,000	252,000	252,000	
350250	Alte amenzi, penalitati si confiscari	425,500		25,000	345,500	45,000	10,000	225,500	225,500	225,500	225,500	225,500	
3602	Diverse venituri	400,500		3,000	382,500	12,500	2,500	190,500	190,500	190,500	190,500	190,500	
360250	Alte venituri	400,500		3,000	382,500	12,500	2,500	190,500	190,500	190,500	190,500	190,500	
3702	Transferuri voluntare, altele decat subventiile	-410,000		0	-410,000	0	0	0	0	0	0	0	
370203	Varsaminte din sectiunea de functionare pentru finantarea sectiunii de dezvoltare a bugetului local (cu semnul minus)	-410,000		0	-410,000	0	0	0	0	0	0	0	
001702	IV. SUBVENTII:	30,000		5,000	0	0	25,000	30,000	30,000	30,000	30,000	30,000	
001802	SUBVENTII DE LA ALTE NIVELE ALE ADMINISTRATIEI PUBLICE	30,000		5,000	0	0	25,000	30,000	30,000	30,000	30,000	30,000	
4202	Subventii de la bugetul de stat	30,000		5,000	0	0	25,000	30,000	30,000	30,000	30,000	30,000	
002002	B. Curente	30,000		5,000	0	0	25,000	30,000	30,000	30,000	30,000	30,000	
420234	Subventii pentru acordarea ajutorului pentru incalzirea locuintei cu lemne, carbuni, combustibili petrolieri	30,000		5,000	0	0	25,000	30,000	30,000	30,000	30,000	30,000	
4902	TOTAL CHELTUIELI	4,267,500	414,000	1,016,500	1,841,500	766,000	643,500	3,500,000	3,423,000	3,347,000	3,423,000	3,347,000	
01	CHELTUIELI CURENTE	4,165,500	414,000	989,500	1,816,500	741,000	616,500	3,398,000	3,321,000	3,245,000	3,321,000	3,245,000	
10	TITLUL I CHELTUIELI DE PERSONAL	1,665,500	0	435,500	420,000	420,000	390,000	1,581,000	1,581,000	1,581,000	1,581,000	1,581,000	
1001	Cheltuieli salariale in bani	1,624,000	0	424,000	410,000	410,000	380,000	1,563,000	1,563,000	1,563,000	1,563,000	1,563,000	
100101	Salarii de baza	1,437,000	0	375,000	364,000	364,000	334,000	1,437,000	1,437,000	1,437,000	1,437,000	1,437,000	
100106	Alte sporuri	55,000	0	10,000	15,000	15,000	15,000	15,000	15,000	15,000	15,000	15,000	
100112	Indemnizatii platite unor persoane din afara unitatii	96,000	0	30,000	22,000	22,000	22,000	22,000	22,000	22,000	22,000	22,000	
100117	Indemnizatii de hrana	36,000	0	9,000	9,000	9,000	9,000	9,000	9,000	9,000	9,000	9,000	
1003	Contributii	41,500	0	11,500	10,000	10,000	10,000	10,000	10,000	10,000	10,000	10,000	
100307	Contributia asiguratorie pentru munca	41,500	0	11,500	10,000	10,000	10,000	10,000	10,000	10,000	10,000	10,000	
20	TITLUL II BUNURI SI SERVICII	2,244,000	414,000	516,000	1,320,500	271,000	136,500	1,563,000	1,486,000	1,410,000	1,486,000	1,410,000	

Cod	Denumire indicator	Buget 2021						Estimari			
		Prevederi anuale		Prevederi trimestriale				2022	2023	2024	
		Program an	din care credite bugetare destinate stingerii platilor restante	Trim I	Trim II	Trim III	Trim IV	2022	2023	2024	
A	B	1=3+4+5+6	2	3	4	5	6	7	8	9	
2001	Bunuri si servicii	961,900	0	390,000	332,400	154,000	85,500	X	X	X	
200101	Furnituri de birou	6,700	0	200	2,400	2,100	2,000	X	X	X	
200102	Materiale pentru curatenie	5,000	0	300	4,500	0	200	X	X	X	
200103	Încalziti, iluminati si forta motrica	11,700	0	2,000	2,000	6,900	800	X	X	X	
200104	Apa, canal si salubritate	9,000	0	2,000	3,000	2,000	2,000	X	X	X	
200105	Carburanti si lubrifianti	38,000	0	8,000	15,000	10,000	5,000	X	X	X	
200106	Piese de schimb	13,000	0	4,000	5,500	3,500	0	X	X	X	
200107	Transport	10,000	0	6,000	4,000	0	0	X	X	X	
200108	Posta, telecomunicatii, radio, tv, internet	53,000	0	23,000	17,000	7,500	5,500	X	X	X	
200109	Materiale si prestari de servicii cu caracter functional	60,000	0	25,000	15,000	10,000	10,000	X	X	X	
200130	Alte bunuri si servicii pentru întretinere si functionare	755,500	0	319,500	264,000	112,000	60,000	X	X	X	
2002	Reparatii curente	972,000	224,000	115,000	737,000	85,000	35,000	X	X	X	
2004	Medicamente si materiale sanitare	233,000	190,000	0	233,000	0	0	X	X	X	
200404	Dezinfectanti	233,000	190,000	0	233,000	0	0	X	X	X	
2005	Bunuri de natura obiectelor de inventar	1,000	0	1,000	0	0	0	X	X	X	
200530	Alte obiecte de inventar	1,000	0	1,000	0	0	0	X	X	X	
2006	Daplasari, detasari, transferari	3,100	0	0	1,100	1,000	1,000	X	X	X	
200601	Deplasari interne, detasari, transferari	3,100	0	0	1,100	1,000	1,000	X	X	X	
2011	Carti, publicatii si materiale documentare	600	0	0	600	0	0	X	X	X	
2013	Pregatire profesionala	15,400	0	0	400	15,000	0	X	X	X	
2014	Protectia muncii	2,000	0	0	1,000	1,000	0	X	X	X	
2030	Alte cheltuieli	55,000	0	10,000	15,000	15,000	15,000	X	X	X	
203030	Alte cheltuieli cu bunuri si servicii	55,000	0	10,000	15,000	15,000	15,000	X	X	X	
30	TITLUL III DOBANZI	24,000	0	6,000	6,000	6,000	6,000	24,000	24,000	24,000	
3001	Dobanzi aferente datoriei publice interne	24,000	0	6,000	6,000	6,000	6,000	X	X	X	
300101	Dobanzi aferente datoriei publice interne directe	24,000	0	6,000	6,000	6,000	6,000	X	X	X	
51	TITLUL VI TRANSFERURI ÎNTRE UNITATI ALE ADMINISTRATIEI PUBLICE	20,000	0	5,000	5,000	5,000	5,000	20,000	20,000	20,000	

Cod	Denumire indicator	Bucget 2021						Estimari					
		Prevederi anuale		Prevederi trimestriale				2022		2023		2024	
		Program an	2	Trim I	Trim II	Trim III	Trim IV	7	8	9			
A	B	1=3+4+5+6	3	4	5	6	7	8	9				
5101	Transferuri curente	20,000	0	5,000	5,000	5,000	5,000	X	X	X	X	X	
510101	Transferuri catre institutii publice	20,000	0	5,000	5,000	5,000	5,000	X	X	X	X	X	
57	TITLUL IX ASISTENTA SOCIALA	186,000	0	27,000	52,000	34,000	73,000	184,000	184,000	184,000	184,000	184,000	
5702	Ajutoare sociale	186,000	0	27,000	52,000	34,000	73,000	X	X	X	X	X	
570201	Ajutoare sociale in numerar	186,000	0	27,000	52,000	34,000	73,000	X	X	X	X	X	
59	TITLUL XI ALTE CHELTUIELI	26,000	0	0	13,000	5,000	8,000	26,000	26,000	26,000	26,000	26,000	
5901	Burse	26,000	0	0	13,000	5,000	8,000	X	X	X	X	X	
79	OPERATIUNI FINANCIARE	102,000	0	27,000	25,000	25,000	25,000	102,000	102,000	102,000	102,000	102,000	
81	TITLUL XVII RAMBURSARI DE CREDITE	102,000	0	27,000	25,000	25,000	25,000	102,000	102,000	102,000	102,000	102,000	
8102	Rambursari de credite interne	102,000	0	27,000	25,000	25,000	25,000	X	X	X	X	X	
810205	Rambursari de credite aferente datorii publice interne locale	102,000	0	27,000	25,000	25,000	25,000	X	X	X	X	X	
5002	Partea I-a Servicii publice generale	1,656,000	0	471,000	476,500	381,000	357,500	1,603,000	1,603,000	1,603,000	1,603,000	1,603,000	
5102	Autoritati publice si activitati externe	1,642,000	0	460,000	465,500	370,000	346,500	1,559,000	1,559,000	1,559,000	1,559,000	1,559,000	
01	CHELTUIELI CURENTE	1,642,000	0	460,000	465,500	370,000	346,500	1,559,000	1,559,000	1,559,000	1,559,000	1,559,000	
10	TITLUL I CHELTUIELI DE PERSONAL	1,182,000	0	306,000	292,000	292,000	292,000	1,099,000	1,099,000	1,099,000	1,099,000	1,099,000	
1001	Cheeltuieli salariale in bani	1,154,000	0	299,000	285,000	285,000	285,000	X	X	X	X	X	
100101	Salarii de baza	971,000	0	251,000	240,000	240,000	240,000	X	X	X	X	X	
100106	Alte sporuri	55,000	0	10,000	15,000	15,000	15,000	X	X	X	X	X	
100112	Indemnizatii platite unor persoane din afara unitatii	96,000	0	30,000	22,000	22,000	22,000	X	X	X	X	X	
100117	Indemnizatii de hrana	32,000	0	8,000	8,000	8,000	8,000	X	X	X	X	X	
1003	Contributii	28,000	0	7,000	7,000	7,000	7,000	X	X	X	X	X	
100307	Contributia asiguratorie pentru munca	28,000	0	7,000	7,000	7,000	7,000	X	X	X	X	X	
20	TITLUL II BUNURI SI SERVICII	460,000	0	154,000	173,500	78,000	54,500	460,000	460,000	460,000	460,000	460,000	
2001	Bunuri si servicii	347,000	0	144,000	117,500	47,000	38,500	X	X	X	X	X	
200101	Furnituri de birou	6,000	0	0	2,000	2,000	2,000	X	X	X	X	X	
200102	Materiale pentru curatenie	3,500	0	0	3,500	0	0	X	X	X	X	X	
200104	Apa, canal si salubritate	9,000	0	2,000	3,000	2,000	2,000	X	X	X	X	X	

Cod	Denumire indicator	Prevederi anuale				Prevederi trimestriale				Estimari				
		Program an	din care credite bugetare destinate stingerii platilor restante	Prevederi anuale			Prevederi trimestriale			2022	2023	2024		
				1-3+4+5+6	2	3	4	5	6				7	8
A	B													
200105	Carburanti si lubrifianti	38,000	0	8,000	15,000	10,000	5,000	5,000	X	X	X	X	X	X
200106	Piese de schimb	12,500	0	4,000	5,000	3,500	0	0	X	X	X	X	X	X
200107	Transport	10,000	0	6,000	4,000	0	0	0	X	X	X	X	X	X
200108	Posta, telecomunicatii, radio, tv, internet	44,000	0	20,000	15,000	4,500	4,500	4,500	X	X	X	X	X	X
200109	Materiale si prestari de servicii cu caracter functional	60,000	0	25,000	15,000	10,000	10,000	10,000	X	X	X	X	X	X
200130	Alte bunuri si servicii pentru intretinere si functionare	164,000	0	79,000	55,000	15,000	15,000	15,000	X	X	X	X	X	X
2004	Medicamente si materiale sanitare	40,000	0	0	40,000	0	0	0	X	X	X	X	X	X
200404	Dezinfectanti	40,000	0	0	40,000	0	0	0	X	X	X	X	X	X
2006	Deplasari, detasari, transferari	3,000	0	0	1,000	1,000	1,000	1,000	X	X	X	X	X	X
200601	Deplasari interne, detasari, transferari	3,000	0	0	1,000	1,000	1,000	1,000	X	X	X	X	X	X
2013	Pregatire profesionala	15,000	0	0	0	15,000	0	0	X	X	X	X	X	X
2030	Alte cheltuieli	55,000	0	10,000	15,000	15,000	15,000	15,000	X	X	X	X	X	X
203030	Alte cheltuieli cu bunuri si servicii	55,000	0	10,000	15,000	15,000	15,000	15,000	X	X	X	X	X	X
510201	Autoritati executive si legislative	1,642,000	0	460,000	465,500	370,000	346,500	346,500	1,559,000	1,559,000	1,559,000	1,559,000	1,559,000	1,559,000
51020103	Autoritati executive	1,642,000	0	460,000	465,500	370,000	346,500	346,500	1,559,000	1,559,000	1,559,000	1,559,000	1,559,000	1,559,000
5502	Tranzactii privind datoria publica si imprumuturi	24,000	0	6,000	6,000	6,000	6,000	6,000	24,000	24,000	24,000	24,000	24,000	24,000
01	CHELTUIELI CURENTE	24,000	0	6,000	6,000	6,000	6,000	6,000	24,000	24,000	24,000	24,000	24,000	24,000
30	TITLUL III DOBANZI	24,000	0	6,000	6,000	6,000	6,000	6,000	24,000	24,000	24,000	24,000	24,000	24,000
3001	Dobanzi aferente datoriei publice interne	24,000	0	6,000	6,000	6,000	6,000	6,000	24,000	24,000	24,000	24,000	24,000	24,000
300101	Dobanzi aferente datoriei publice interne directe	24,000	0	6,000	6,000	6,000	6,000	6,000	24,000	24,000	24,000	24,000	24,000	24,000
5602	Transferuri cu caracter general intre diferite nivele ale administratiei	20,000	0	5,000	5,000	5,000	5,000	5,000	20,000	20,000	20,000	20,000	20,000	20,000
01	CHELTUIELI CURENTE	20,000	0	5,000	5,000	5,000	5,000	5,000	20,000	20,000	20,000	20,000	20,000	20,000
51	TITLUL VI TRANSFERURI INTRE UNITATI ALE ADMINISTRATIEI PUBLICE	20,000	0	5,000	5,000	5,000	5,000	5,000	20,000	20,000	20,000	20,000	20,000	20,000
5101	Transferuri curente	20,000	0	5,000	5,000	5,000	5,000	5,000	20,000	20,000	20,000	20,000	20,000	20,000
510101	Transferuri catre institutii publice	20,000	0	5,000	5,000	5,000	5,000	5,000	20,000	20,000	20,000	20,000	20,000	20,000
560206	Transferuri din bugetele consiliilor judetene pentru finantarea centrelor pentru protectia copilului	20,000	0	5,000	5,000	5,000	5,000	5,000	20,000	20,000	20,000	20,000	20,000	20,000

Cod	Denumire indicator	Bucget 2021						Estimari			
		Prevederi anuale		Prevederi trimestriale				2022	2023	2024	
		Program an	din care credite bugetare destinate stingerii platilor restante	Trim I	Trim II	Trim III	Trim IV				
A	B	1=3+4+5+6	2	3	4	5	6	7	8	9	
5902	Partea a II-a Aparare, Ordine Publica si Siguranta Nationala	40,000	0	10,000	10,000	10,000	10,000	40,000	40,000	40,000	
6102	Ordine publica si siguranta nationala	40,000	0	10,000	10,000	10,000	10,000	40,000	40,000	40,000	
01	CHELTUIELI CURENTE	40,000	0	10,000	10,000	10,000	10,000	40,000	40,000	40,000	
20	TITLUL II BUNURI SI SERVICII	40,000	0	10,000	10,000	10,000	10,000	40,000	40,000	40,000	
2001	Bunuri si servicii	40,000	0	10,000	10,000	10,000	10,000	X	X	X	
200130	Alte bunuri si servicii pentru intretinere si functionare	40,000	0	10,000	10,000	10,000	10,000	X	X	X	
610205	Protectie civila si protectia contra incendiilor	40,000	0	10,000	10,000	10,000	10,000	40,000	40,000	40,000	
6302	Partea a III-a Cheltuieli Social - Culturale	1,177,500	224,000	273,500	513,000	200,000	191,000	1,140,000	1,063,000	987,000	
6502	Invatamant	113,000	0	15,000	43,000	32,000	23,000	113,000	113,000	113,000	
01	CHELTUIELI CURENTE	113,000	0	15,000	43,000	32,000	23,000	113,000	113,000	113,000	
20	TITLUL II BUNURI SI SERVICII	73,000	0	15,000	23,000	23,000	12,000	73,000	73,000	73,000	
2001	Bunuri si servicii	65,900	0	14,000	17,900	22,000	12,000	X	X	X	
200101	Furnituri de birou	700	0	200	400	100	0	X	X	X	
200102	Materiale pentru curatenie	1,500	0	300	1,000	0	200	X	X	X	
200103	Încalziti, iluminati si forta motrica	11,700	0	2,000	2,000	6,900	800	X	X	X	
200105	Carburanti si lubrifianti	0	0	0	0	0	0	X	X	X	
200106	Piese de schimb	500	0	0	500	0	0	X	X	X	
200108	Posta, telecomunicatii, radio, tv, internet	9,000	0	3,000	2,000	3,000	1,000	X	X	X	
200130	Alte bunuri si servicii pentru intretinere si functionare	42,500	0	8,500	12,000	12,000	10,000	X	X	X	
2004	Medicamente si materiate sanitare	3,000	0	0	3,000	0	0	X	X	X	
200404	Dezinfectanti	3,000	0	0	3,000	0	0	X	X	X	
2005	Bunuri de natura obiectelor de inventar	1,000	0	1,000	0	0	0	X	X	X	
200530	Alte obiecte de inventar	1,000	0	1,000	0	0	0	X	X	X	
2006	Daplasari, detasari, transferari	100	0	0	100	0	0	X	X	X	
200601	Deplasari interne, detasari, transferari	100	0	0	100	0	0	X	X	X	
2011	Carti, publicatii si materiale documentare	600	0	0	600	0	0	X	X	X	
2013	Pregatire profesionala	400	0	0	400	0	0	X	X	X	
2014	Protectia muncii	2,000	0	0	1,000	1,000	0	X	X	X	

Cod	Denumire indicator	Buget 2021						Estimari			
		Prevederi anuale		Prevederi trimestriale				2022	2023	2024	
		Program an	din care credite bugetare destinate stingerii platilor restante	Trim I	Trim II	Trim III	Trim IV				
A	B	1=3+4+5+6	2	3	4	5	6	7	8	9	
57	TITLUL IX ASISTENTA SOCIALA	14,000	0	0	7,000	4,000	3,000	14,000	14,000	14,000	
5702	Ajutoare sociale	14,000	0	0	7,000	4,000	3,000	X	X	X	
570201	Ajutoare sociale in numerar	14,000	0	0	7,000	4,000	3,000	X	X	X	
59	TITLUL XI ALTE CHELTUIELI	26,000	0	0	13,000	5,000	8,000	26,000	26,000	26,000	
5901	Burse	26,000	0	0	13,000	5,000	8,000	X	X	X	
650204	Invatamant secundar	113,000	0	15,000	43,000	32,000	23,000	113,000	113,000	113,000	
65020401	Invatamant secundar inferior	113,000	0	15,000	43,000	32,000	23,000	113,000	113,000	113,000	
6702	Cultura, recreere si religie	470,500	224,000	118,500	312,000	25,000	15,000	435,000	358,000	282,000	
01	CHELTUIELI CURENTE	470,500	224,000	118,500	312,000	25,000	15,000	435,000	358,000	282,000	
10	TITLUL I CHELTUIELI DE PERSONAL	61,500	0	16,500	15,000	15,000	15,000	60,000	60,000	60,000	
1001	Cheltuieli salariale in bani	60,000	0	15,000	15,000	15,000	15,000	X	X	X	
100101	Salarii de baza	56,000	0	14,000	14,000	14,000	14,000	X	X	X	
100117	Indemnizatii de hrana	4,000	0	1,000	1,000	1,000	1,000	X	X	X	
1003	Contributii	1,500	0	1,500	0	0	0	X	X	X	
100307	Contributia asiguratorie pentru munca	1,500	0	1,500	0	0	0	X	X	X	
20	TITLUL II BUNURI SI SERVICII	409,000	224,000	102,000	297,000	10,000	0	375,000	298,000	222,000	
2001	Bunuri si servicii	19,000	0	2,000	7,000	10,000	0	X	X	X	
200130	Alte bunuri si servicii pentru intretinere si functionare	19,000	0	2,000	7,000	10,000	0	X	X	X	
2002	Reparatii curente	390,000	224,000	100,000	290,000	0	0	X	X	X	
670203	Servicii culturale	455,500	224,000	118,500	307,000	15,000	15,000	435,000	358,000	282,000	
67020302	Biblioteci publice comunale, orasenesi, municipale	65,500	0	16,500	17,000	15,000	15,000	64,000	64,000	64,000	
67020307	Camine culturale	390,000	224,000	100,000	290,000	0	0	371,000	294,000	218,000	
670206	Servicii religioase	15,000	0	0	5,000	10,000	0	0	0	0	
6802	Asigurari si asistenta sociala	594,000	0	140,000	158,000	143,000	153,000	592,000	592,000	592,000	
01	CHELTUIELI CURENTE	594,000	0	140,000	158,000	143,000	153,000	592,000	592,000	592,000	
10	TITLUL I CHELTUIELI DE PERSONAL	422,000	0	113,000	113,000	113,000	83,000	422,000	422,000	422,000	
1001	Cheltuieli salariale in bani	410,000	0	110,000	110,000	110,000	80,000	X	X	X	
100101	Salarii de baza	410,000	0	110,000	110,000	110,000	80,000	X	X	X	

Cod	Denumire indicator	Buget 2021						Estimari		
		Prevederi anuale		Prevederi trimestriale				2022	2023	2024
		Program an	din care credite bugetare destinate stingerii platilor restante	Trim I	Trim II	Trim III	Trim IV			
A	B	1=3+4+5+6	2	3	4	5	6	7	8	9
1003	Contributii	12,000	0	3,000	3,000	3,000	3,000	X	X	X
100307	Contributia asiguratorie pentru munca	12,000	0	3,000	3,000	3,000	3,000	X	X	X
57	TITLUL IX ASISTENTA SOCIALA	172,000	0	27,000	45,000	30,000	70,000	170,000	170,000	170,000
5702	Ajutoare sociale	172,000	0	27,000	45,000	30,000	70,000	X	X	X
570201	Ajutoare sociale în numerar	172,000	0	27,000	45,000	30,000	70,000	X	X	X
680205	Asistenta sociala în caz de boli si invaliditati	537,000	0	138,000	143,000	143,000	113,000	537,000	537,000	537,000
68020502	Asistenta sociala în caz de invaliditate	537,000	0	138,000	143,000	143,000	113,000	537,000	537,000	537,000
680210	Ajutoare pentru locuinte	57,000	0	2,000	15,000	0	40,000	55,000	55,000	55,000
690200	Partea a IV-a Servicii si Dezvoltare publica, Locuinte, Mediu si Ape	732,000	190,000	117,000	475,000	90,000	50,000	492,000	492,000	492,000
7002	Locuinte, servicii si dezvoltare publica	572,000	190,000	67,000	395,000	60,000	50,000	332,000	332,000	332,000
01	CHELTUIELI CURENTE	470,000	190,000	40,000	370,000	35,000	25,000	230,000	230,000	230,000
20	TITLUL II BUNURI SI SERVICII	470,000	190,000	40,000	370,000	35,000	25,000	230,000	230,000	230,000
2001	Bunuri si servicii	200,000	0	40,000	100,000	35,000	25,000	X	X	X
200130	Alte bunuri si servicii pentru întretinere si functionare	200,000	0	40,000	100,000	35,000	25,000	X	X	X
2002	Reparatii curente	80,000	0	0	80,000	0	0	X	X	X
2004	Medicamente si materiale sanitare	190,000	190,000	0	190,000	0	0	X	X	X
200404	Dezinfectanti	190,000	190,000	0	190,000	0	0	X	X	X
79	OPERATIUNI FINANCIARE	102,000	0	27,000	25,000	25,000	25,000	102,000	102,000	102,000
81	TITLUL XVII RAMBURSARI DE CREDITE	102,000	0	27,000	25,000	25,000	25,000	102,000	102,000	102,000
8102	Rambursari de credite interne	102,000	0	27,000	25,000	25,000	25,000	X	X	X
810205	Rambursari de credite aferente datoriei publice interne locale	102,000	0	27,000	25,000	25,000	25,000	X	X	X
700205	Alimentare cu apa si amenajari hidrotehnice	292,000	190,000	27,000	215,000	25,000	25,000	102,000	102,000	102,000
70020501	Alimentare cu apa	190,000	190,000	0	190,000	0	0	0	0	0
70020502	Amenajari hidrotehnice	102,000	0	27,000	25,000	25,000	25,000	102,000	102,000	102,000
700206	Iluminat public si electrificari rurale	200,000	0	40,000	100,000	35,000	25,000	150,000	150,000	150,000
700250	Alte servicii în domeniile locuintelor, serviciilor si dezvoltarii comunale	80,000	0	0	80,000	0	0	80,000	80,000	80,000

Cod	Denumire indicator	Buget 2021						Estimari			
		Prevederi anuale		Prevederi trimestriale				2022	2023	2024	
		Program an	2	Trim I	Trim II	Trim III	Trim IV	7	8	9	
A	B	1=3+4+5+6		3	4	5	6	7	8	9	
7402	Protecia mediului	160,000	0	50,000	80,000	30,000	0	160,000	160,000	160,000	
01	CHELTUIELI CURENTE	160,000	0	50,000	80,000	30,000	0	160,000	160,000	160,000	
20	TITLUL II BUNURI SI SERVICII	160,000	0	50,000	80,000	30,000	0	160,000	160,000	160,000	
2001	Bunuri si servicii	160,000	0	50,000	80,000	30,000	0	X	X	X	
200130	Alte bunuri si servicii pentru intretinere si functionare	160,000	0	50,000	80,000	30,000	0	X	X	X	
740205	Salubritate si gestiunea deseurilor	160,000	0	50,000	80,000	30,000	0	160,000	160,000	160,000	
74020501	Salubritate	160,000	0	50,000	80,000	30,000	0	160,000	160,000	160,000	
7902	Partea a V-a Actiuni economice	632,000	0	145,000	367,000	85,000	35,000	225,000	225,000	225,000	
8302	Agricultura, silvicultura, piscicultura si vanatoare	130,000	0	130,000	0	0	0	130,000	130,000	130,000	
01	CHELTUIELI CURENTE	130,000	0	130,000	0	0	0	130,000	130,000	130,000	
20	TITLUL II BUNURI SI SERVICII	130,000	0	130,000	0	0	0	130,000	130,000	130,000	
2001	Bunuri si servicii	130,000	0	130,000	0	0	0	X	X	X	
200130	Alte bunuri si servicii pentru intretinere si functionare	130,000	0	130,000	0	0	0	X	X	X	
830250	Alte cheltuieli in domeniul agriculturii, silviculturii, pisciculturii si vanatorii	130,000	0	130,000	0	0	0	130,000	130,000	130,000	
8402	Transporturi	502,000	0	15,000	367,000	85,000	35,000	95,000	95,000	95,000	
01	CHELTUIELI CURENTE	502,000	0	15,000	367,000	85,000	35,000	95,000	95,000	95,000	
20	TITLUL II BUNURI SI SERVICII	502,000	0	15,000	367,000	85,000	35,000	95,000	95,000	95,000	
2002	Reparatii curente	502,000	0	15,000	367,000	85,000	35,000	X	X	X	
840203	Transport rutier	502,000	0	15,000	367,000	85,000	35,000	95,000	95,000	95,000	
84020301	Drumuri si poduri	502,000	0	15,000	367,000	85,000	35,000	95,000	95,000	95,000	
9602	Rezerve, Excedent/Deficit	0	0	0	0	0	0	0	0	0	
9702	Rezerve	0	0	0	0	0	0	0	0	0	
9802	Excedent	0	0	0	0	0	0	0	0	0	
980296	Excedentul sectiunii de functionare	0	0	0	0	0	0	0	0	0	
9902	Deficit	0	0	0	0	0	0	0	0	0	
990296	Deficitul sectiunii de functionare	0	0	0	0	0	0	0	0	0	

Cod	Denumire indicator	Buget 2021						Estimari					
		Prevederi anuale		Prevederi trimestriate				2022		2023		2024	
		Program an	din care credite bugetare destinate stingerii platilor restante	Trim I	Trim II	Trim III	Trim IV	2022	2023	2024	2024		
A	B	1=3+4+5+6	2	3	4	5	6	7	8	9			
	SECTIUNEA DE DEZVOLTARE												
000102	TOTAL VENITURI	610,000			610,000								
000202	I. VENITURI CURENTE	410,000			410,000								
001202	C. VENITURI NEFISCALE	410,000			410,000								
001402	C2. VANZARI DE BUNURI SI SERVICII	410,000			410,000								
3702	Transferuri voluntare, altele decat subventiile	410,000			410,000								
370204	Varsaminte din sectiunea de functionare	410,000			410,000								
4802	Sume primite de la UE/falti donatori in contul platilor efectuate si prefinantari aferente cadrului financiar 2014-2020	200,000			200,000								
480204	Programa din Fondul European Agricol de Dezvoltare Rurala (FEADR)	200,000			200,000								
48020401	Sume primite in contul platilor efectuate in anul curent	200,000			200,000								
4902	TOTAL CHELTUIELI	1,095,960	110,000		1,095,960								
01	CHELTUIELI CURENTE	685,960	0		685,960								
56	TITLUL VIII PROIECTE CU FINANTARE DIN FONDURI EXTERNE NERAMBURSABILE (FEN) POSTADERARE	685,960	0		685,960								
5601	Programa din Fondul European de Dezvoltare Regionala (FEDR)	685,960	0		685,960								
560102	Finantarea Uniunii Europene	685,960	0		685,960								
70	CHELTUIELI DE CAPITAL	410,000	110,000		410,000								
71	TITLUL XIII ACTIVE NEFINANCIARE	410,000	110,000		410,000								
7101	Active fixe	410,000	110,000		410,000								
710101	Constructii	200,000	0		200,000								
710130	Alte active fixe	210,000	110,000		210,000								
6302	Partea a II-a Cheltuieli Social - Culturale	885,960	0		885,960								
6702	Cultura, recreere si religie	885,960	0		885,960								
01	CHELTUIELI CURENTE	685,960	0		685,960								

Cod	Denumire indicator	Prevederi anuale		Prevederi trimestriale				Estimari		
		Program an	din care credite bugetare destinate stingerii platilor restante	Trim I	Trim II	Trim III	Trim IV	2022	2023	2024
A	B	1=3+4+5+6	2	3	4	5	6	7	8	9
56	TITLUL VIII PROIECTE CU FINANTARE DIN FONDURI EXTERNE NERAMBURSABILE (FEN) POSTADERARE	685,960	0	0	685,960	0	0	0	0	0
5601	Programe din Fondul European de Dezvoltare Regionala (FEDR)	685,960	0	0	685,960	0	0	0	0	0
560102	Finantarea Uniunii Europene	685,960	0	0	685,960	0	0	0	0	0
70	CHELTUIELI DE CAPITAL	200,000	0	0	200,000	0	0	0	0	0
71	TITLUL XIII ACTIVE NEFINANCIARE	200,000	0	0	200,000	0	0	0	0	0
7101	Active fixe	200,000	0	0	200,000	0	0	0	0	0
710101	Construcții	200,000	0	0	200,000	0	0	0	0	0
670203	Servicii culturale	885,960	0	0	885,960	0	0	0	0	0
67020307	Camioane culturale	885,960	0	0	885,960	0	0	0	0	0
690200	Partea a IV-a Servicii si Dezvoltare publica, Locuinte, Mediu si Ape	210,000	110,000	0	210,000	0	0	0	0	0
7002	Locuinte, servicii si dezvoltare publica	210,000	110,000	0	210,000	0	0	0	0	0
70	CHELTUIELI DE CAPITAL	210,000	110,000	0	210,000	0	0	0	0	0
71	TITLUL XIII ACTIVE NEFINANCIARE	210,000	110,000	0	210,000	0	0	0	0	0
7101	Active fixe	210,000	110,000	0	210,000	0	0	0	0	0
710130	Alte active fixe	210,000	110,000	0	210,000	0	0	0	0	0
700205	Alimentare cu apa si amenajari hidrotehnice	210,000	110,000	0	210,000	0	0	0	0	0
70020501	Alimentare cu apa	210,000	110,000	0	210,000	0	0	0	0	0
9602	Rezerve, Excedent/Deficit	-485,960	0	0	-485,960	0	0	0	0	0
9702	Rezerve	0	0	0	0	0	0	0	0	0
9802	Excedent	0	0	0	0	0	0	0	0	0
980297	Excedentul sectiunii de dezvoltare	0	0	0	0	0	0	0	0	0
9902	Deficit	485,960	0	0	485,960	0	0	0	0	0
990297	Deficitul sectiunii de dezvoltare	485,960	0	0	485,960	0	0	0	0	0



Conducatorul compartimentului financiar - contabil
BADAU GORMEDIA

Conducatorul institutiei
MURESAN EUGEN

COM VULTURENI
 CUI 4426298
 Formular 11/06

DETALIERE CHELTUIELI CAP 70.50

Capitol/subcapitol/patragraf: 70.02.50 - Alte servicii in domeniile locuintelor, serviciilor si dezvoltarii comunale


-lei-

Denumire indicatori	Cod Indicator	Buget 2021					
		Prevederi anuale		Prevederi trimestriale			
		Buget initial	din care credite bugetare destinate stingerii platilor restante	Trim I	Trim II	Trim III	Trim IV
A	B	1=3+4+5+6	2	3	4	5	6
TOTAL CHELTUIELI SECTIUNEA DE FUNCTIONARE (cod 01+79+83+84)	00	80,000	0	0	80,000	0	0
CHELTUIELI CURENTE (cod 10+20+30+40+50+51SF+55SF+57+59)	01	80,000	0	0	80,000	0	0
TITLUL II BUNURI SI SERVICII (cod 20.01 la 20.06+20.09 la 20.16+20.18 la 20.25+20.27+20.30)	20	80,000	0	0	80,000	0	0
Reparatii curente	20.02.00	80,000	0	0	80,000	0	0

PRIMAR,
 MURESAN EUGEN

CONTABIL,
 CORNELIA BADAU

Conducatorul compartimentului
 financiar - contabil
 BADAU CORNELIA



DETALIERE CHELTUIELI CAP 51.02 initial

Capitol/subcapitol/paragraf: 51.02.01.03 - Autoritati executive

-lei-

Denumire indicatori	Cod Indicator	Buget 2021					
		Prevederi anuale		Prevederi trimestriale			
		Buget initial	din care credite bugetare destinate stingerii platilor restante	Trim I	Trim II	Trim III	Trim IV
A	B	1=3+4+5+6	2	3	4	5	6
TOTAL CHELTUIELI SECȚIUNEA DE FUNCȚIONARE (cod 01+79+83+84)	00	1,642,000	0	460,000	465,500	370,000	346,500
CHELTUIELI CURENTE (cod 10+20+30+40+50+51SF+55SF+57+59)	01	1,642,000	0	460,000	465,500	370,000	346,500
TITLUL I CHELTUIELI DE PERSONAL (cod 10.01+10.02+10.03)	10	1,182,000	0	306,000	292,000	292,000	292,000
Cheeltuieli salariale in bani (cod 10.01.01+10.01.03 la 10.01.08 +10.01.10 la 10.01.16 +10.01.30)	10.01	1,154,000	0	299,000	285,000	285,000	285,000
Salarii de baza	10.01.01	971,000	0	251,000	240,000	240,000	240,000
Alte sporuri	10.01.06	55,000	0	10,000	15,000	15,000	15,000
Indemnizatii platite unor persoane din afara unitatii	10.01.12	96,000	0	30,000	22,000	22,000	22,000
Indemnizatii de hrana	10.01.17	32,000	0	8,000	8,000	8,000	8,000
Contributii (cod 10.03.01 la 10.03.06)	10.03	28,000	0	7,000	7,000	7,000	7,000
Contributia asiguratorie pentru munca	10.03.07	28,000	0	7,000	7,000	7,000	7,000
TITLUL II BUNURI SI SERVICII (cod 20.01 la 20.06+20.09 la 20.16+20.18 la 20.25+20.27+20.30)	20	460,000	0	154,000	173,500	78,000	54,500
Bunuri si servicii (cod 20.01.01 la 20.01.09+20.01.30)	20.01	347,000	0	144,000	117,500	47,000	38,500
Furnituri de birou	20.01.01	6,000	0	0	2,000	2,000	2,000
Materiale pentru curatenie	20.01.02	3,500	0	0	3,500	0	0
Apa, canal si salubritate	20.01.04	9,000	0	2,000	3,000	2,000	2,000
Carburanti si lubrifianti	20.01.05	38,000	0	8,000	15,000	10,000	5,000
Piese de schimb	20.01.06	12,500	0	4,000	5,000	3,500	0
Transport	20.01.07	10,000	0	6,000	4,000	0	0
Posta, telecomunicatii, radio, tv, internet	20.01.08	44,000	0	20,000	15,000	4,500	4,500
Materiale si prestari de servicii cu caracter functional	20.01.09	60,000	0	25,000	15,000	10,000	10,000
Alte bunuri si servicii pentru intretinere si functionare	20.01.30	164,000	0	79,000	55,000	15,000	15,000

Buget 2021							
Denumire indicatori	Cod Indicator	Prevederi anuale		Prevederi trimestriale			
		Buget initial	din care credite bugetare destinate stingerii platilor restante	Trim I	Trim II	Trim III	Trim IV
A	B	1=3+4+5+6	2	3	4	5	6
Medicamente si materiale sanitare (cod 20.04.01 la 20.04.04)	20.04	40,000	0	0	40,000	0	0
Dezinfectanti	20.04.04	40,000	0	0	40,000	0	0
Deplasari, detasari, transferari (cod 20.06.01+20.06.02)	20.06	3,000	0	0	1,000	1,000	1,000
Deplasari interne, detasari, transferari	20.06.01	3,000	0	0	1,000	1,000	1,000
Pregatire profesionala	20.13.00	15,000	0	0	0	15,000	0
Alte cheltuieli (cod 20.30.01 la 20.30.04+20.30.06+20.30.07+20.30.09+20.30.30)	20.30	55,000	0	10,000	15,000	15,000	15,000
Alte cheltuieli cu bunuri si servicii	20.30.30	55,000	0	10,000	15,000	15,000	15,000

PRIMAR,
MURESAWELUGEN

CONTABIL,
CORNELIA BADAU

Conducatorul compartimentului
financiar - contabil
BADAU CORNELIA



COM VULTURENI
CUI 4426298

Formular **11/06**

DETALIERE CHELTUIELI CAP 55.02 initial

-lei-

Capitol/subcapitol/paragraf: 55.02 - Tranzactii privind datoria publica si imprumuturi

Buget 2021							
Denumire indicatori	Cod indicator	Prevederi anuale		Prevederi trimestriale			
		Buget initial	din care credite bugetare destinate stingerii platilor restante	Trim I	Trim II	Trim III	Trim IV
A	B	1=3+4+5+6	2	3	4	5	6
TOTAL CHELTUIELI SECȚIUNEA DE FUNCȚIONARE (cod 01+79+83+84)	00	24,000	0	6,000	6,000	6,000	6,000
CHELTUIELI CURENTE (cod 10+20+30+40+50+51SF+55SF+57+59)	01	24,000	0	6,000	6,000	6,000	6,000
TITLUL III DOBANZI (cod 30.01 la 30.03)	30	24,000	0	6,000	6,000	6,000	6,000
Dobanzi aferente datoriei publice interne (cod 30.01.01+30.01.02)	30.01	24,000	0	6,000	6,000	6,000	6,000
Dobanzi aferente datoriei publice interne directe	30.01.01	24,000	0	6,000	6,000	6,000	6,000

PRIMAR,
MUREȘAN EUGEN

CONTABIL,
CORNELIA BADAU

Conducatorul compartimentului
financiar - contabil
BADAU CORNELIA



COM VULTURENI
CUI 4426298

Formular **11/06**

DETALIERE CHELTUIELI CAP 56.02 initial

-lei-

Capitol/subcapitol/paragraf: 56.02.06 - Transferuri din bugetele consiliilor judetene pentru finantarea centrelor pentru protectia copilului

Denumire indicatori	Cod Indicator	Buget 2021					
		Prevederi anuale		Prevederi trimestriale			
		Buget initial	din care credite bugetare destinate stingerii platilor restante	Trim I	Trim II	Trim III	Trim IV
A	B	1=3+4+5+6	2	3	4	5	6
TOTAL CHELTUIELI SECTIUNEA DE FUNCTIONARE (cod 01+79+83+84)	00	20,000	0	5,000	5,000	5,000	5,000
CHELTUIELI CURENTE (cod 10+20+30+40+50+51SF+55SF+57+59)	01	20,000	0	5,000	5,000	5,000	5,000
TITLUL VI TRANSFERURI INTRE UNITATI ALE ADMINISTRATIEI PUBLICE (cod 51.01)	51	20,000	0	5,000	5,000	5,000	5,000
Transferuri curente (cod 51.01.01 + 51.01.03 + 51.01.05 + 51.01.14 + 51.01.15 + 51.01.24 + 51.01.26 + 51.01.31 + 51.01.39 + 51.01.46 + 51.01.49)	51.01	20,000	0	5,000	5,000	5,000	5,000
Transferuri catre institutii publice	51.01.01	20,000	0	5,000	5,000	5,000	5,000

PRIMAR,
MURESAN EUGEN

CONTABIL,
CORNELIA BADAU

Conducatorul compartimentului
financiar - contabil
BADAU CORNELIA



DETALIERE CHELTUIELI CAP 6702 initial

Capitol/subcapitol/paragraf: 67.02.03.02 - Biblioteci publice comunale, orasenesti, municipale

-lei-

Denumire indicatori	Cod Indicator	Buget 2021					
		Prevederi anuale		Prevederi trimestriale			
		Buget initial	din care credite bugetare destinate stingerii platilor restante	Trim I	Trim II	Trim III	Trim IV
A	B	1=3+4+5+6	2	3	4	5	6
TOTAL CHELTUIELISECTIUNEA DE FUNCTIONARE (cod 01+79+83+84)	00	65,500	0	18,500	17,000	15,000	15,000
CHELTUIELI GURENTE (cod 10+20+30+40+50+51SF+55SF+57+59)	01	65,500	0	18,500	17,000	15,000	15,000
TITLUL I CHELTUIELI DE PERSONAL (cod 10.01+10.02+10.03)	10	61,500	0	16,500	15,000	15,000	15,000
Cheltuieli salariale in bani (cod 10.01.01+10.01.03 la 10.01.08 +10.01.10 la 10.01.16 +10.01.30)	10.01	60,000	0	15,000	15,000	15,000	15,000
Salarii de baza	10.01.01	56,000	0	14,000	14,000	14,000	14,000
Indemnizatii de hrana	10.01.17	4,000	0	1,000	1,000	1,000	1,000
Contributii (cod 10.03.01 la 10.03.06)	10.03	1,500	0	1,500	0	0	0
Contributia asiguratorie pentru munca	10.03.07	1,500	0	1,500	0	0	0
TITLUL II BUNURI SI SERVICII (cod 20.01 la 20.06+20.09 la 20.16+20.18 la 20.25+20.27+20.30)	20	4,000	0	2,000	2,000	0	0
Bunuri si servicii (cod 20.01.01 la 20.01.09+20.01.30)	20.01	4,000	0	2,000	2,000	0	0
Alte bunuri si servicii pentru intretinere si functionare	20.01.30	4,000	0	2,000	2,000	0	0

CONTABIL,
CORNELIA BADAU

PRIMAR,
MURESAN EUGEN

Conducatorul compartimentului
financiar - contabil
BADAU CORNELIA



COM. VULTURENI
 CUI: 4426298

Formular 11/06

DETALIERE CHELTUIELI CAP 6703.07 initial

Capitol/subcapitol/paragraf: 67.02.03.07 - Camine culturale

-lei-

Denumire indicatori	Cod indicator	Buget 2021					
		Prevederi anuale		Prevederi trimestriale			
		Buget initial	din care credite bugetare destinate stingerii platilor restante	Trim I	Trim II	Trim III	Trim IV
A	B	1=3+4+5+6	2	3	4	5	6
TOTAL CHELTUIELISECTIUNEA DE FUNCTIONARE (cod 01+79+83+84)	00	390,000	224,000	100,000	290,000	0	0
CHELTUIELI CURENTE (cod 10+20+30+40+50+51SF+55SF+57+59)	01	390,000	224,000	100,000	290,000	0	0
TITLUL II BUNURI SI SERVICII (cod 20.01 la 20.06+20.09 la 20.16+20.18 la 20.25+20.27+20.30)	20	390,000	224,000	100,000	290,000	0	0
Reparatii curente	20.02.00	390,000	224,000	100,000	290,000	0	0

PRIMAR,
 MURESAN/EUGEN

CONTABIL,
 CORNELIA BADAU

Conducatorul compartimentului
 financiar - contabil
 BADAU CORNELIA



COM VULTURENI
CUI 4426298

Formular 11/06

DETALIERE CHELTUIELI CAP 68.10
initial

Capitol/subcapitol/paragraf: 68.02.05.02 - Asistența socială în caz de invaliditate

-lei-

Denumire indicatori	Cod Indicator	Buget 2021					
		Prevederi anuale		Prevederi trimestriale			
		Buget initial	din care credite bugetare destinate stingerii platilor restante	Trim I	Trim II	Trim III	Trim IV
A	B	1=3+4+5+6	2	3	4	5	6
TOTAL CHELTUIELI SECȚIUNEA DE FUNCȚIONARE (cod 01+79+83+84)	00	537,000	0	138,000	143,000	143,000	113,000
CHELTUIELI CURENTE (cod 10+20+30+40+50+61SF+66SF+67+69)	01	537,000	0	138,000	143,000	143,000	113,000
TITLUL I CHELTUIELI DE PERSONAL (cod 10.01+10.02+10.03)	10	422,000	0	113,000	113,000	113,000	83,000
Cheletuieii salariale în bani (cod 10.01.01+10.01.03 la 10.01.08 +10.01.10 la 10.01.16 +10.01.30)	10.01	410,000	0	110,000	110,000	110,000	80,000
Salarii de baza	10.01.01	410,000	0	110,000	110,000	110,000	80,000
Contribuții (cod 10.03.01 la 10.03.06)	10.03	12,000	0	3,000	3,000	3,000	3,000
Contribuția asigurătorie pentru muncă	10.03.07	12,000	0	3,000	3,000	3,000	3,000
TITLUL IX ASISTENȚA SOCIALĂ (cod 57.02)	57	115,000	0	25,000	30,000	30,000	30,000
Ajutoare sociale (cod 57.02.01 la 57.02.04)	57.02	115,000	0	25,000	30,000	30,000	30,000
Ajutoare sociale în numerar	57.02.01	115,000	0	25,000	30,000	30,000	30,000

PRIMAR,
MUREȘAN EUGEN

CONTABIL,
CORNELIA BADAU

Conducătorul compartimentului
financiar - contabil
BADAU CORNELIA



DETALIERE CHELTUIELI CAP 68.10
initial

Capitol/subcapitol/paragraf: 68.02.10 - Ajutoare pentru locuinte

-lei-

Denumire indicatori	Cod Indicator	Buget 2021					
		Prevederi anuale		Prevederi trimestriale			
		Buget initial	din care credite bugetare destinate stingerii platilor restante	Trim I	Trim II	Trim III	Trim IV
A	B	1-3+4+5+6	2	3	4	5	6
TOTAL CHELTUIELI SECTIUNEA DE FUNCTIONARE (cod 01+79+83+84)	00	57,000	0	2,000	15,000	0	40,000
CHELTUIELI CURENTE (cod 10+20+30+40+50+51SF+55SF+67+69)	01	57,000	0	2,000	15,000	0	40,000
TITLUL IX ASISTENTA SOCIALA (cod 57.02)	57	57,000	0	2,000	15,000	0	40,000
Ajutoare sociale (cod 57.02.01 la 57.02.04)	57.02	57,000	0	2,000	15,000	0	40,000
Ajutoare sociale in numerar	57.02.01	57,000	0	2,000	15,000	0	40,000

PRIMAR,
MUREȘAN EUGEN

CONTABIL,
CORNELIA BADAU

Conducatorul compartimentului
financiar - contabil
BADAU CORNELIA



COM VULTURENI
CUI 4426298

Formular 11/06

DETALIERE CHELTUIELI CAP
initial

70.02.05.01

Capitol/subcapitol/paragraf: 70.02.05.01 - Alimentare cu apa

-lei-

Denumire indicatori	Cod Indicator	Buget 2021					
		Prevederi anuale		Prevederi trimestriale			
		Buget initial	din care credite bugetare destinate stingerii platilor restante	Trim I	Trim II	Trim III	Trim IV
A	B	1=3+4+5+6	2	3	4	5	6
TOTAL CHELTUIELISECTIUNEA DE FUNCTIONARE (cod 01+79+83+84)	00	190,000	190,000	0	190,000	0	0
CHELTUIELI CURENTE (cod 10+20+30+40+50+51SF+55SF+57+59)	01	190,000	190,000	0	190,000	0	0
TITLUL II BUNURI SI SERVICII (cod 20.01 la 20.06+20.09 la 20.16+20.18 la 20.25+20.27+20.30)	20	190,000	190,000	0	190,000	0	0
Medicamente si materiale sanitare (cod 20.04.01 la 20.04.04)	20.04	190,000	190,000	0	190,000	0	0
Dezinfectanti	20.04.04	190,000	190,000	0	190,000	0	0

PRIMAR,
MUREȘAN EUGEN

CONTABIL,
CORNELIA BADAU

Conducatorul compartimentului
financiar - contabil
BADAU CORNELIA



DETALIERE CHELTUIELI CAP 70.05.02

initial

Capitol/subcapitol/paragraf: 70.02.05.02 - Amenajari hidrotehnice

Denumire indicatori	Cod Indicator	Buget 2021					
		Prevederi anuale		Prevederi trimestriale			
		Buget initial	din care credite bugetare destinate stingerii platilor restante	Trim I	Trim II	Trim III	Trim IV
A	B	1=3+4+5+6	2	3	4	5	6
TOTAL CHELTUIELISECTIUNEA DE FUNCTIONARE (cod 01+79+83+84)	00	102,000	0	27,000	25,000	25,000	25,000
OPERATIUNI FINANCIARE (cod 80+81)	79	102,000	0	27,000	25,000	25,000	25,000
TITLUL XVII RAMBURSARI DE CREDITE (cod 81.01+81.02)	81	102,000	0	27,000	25,000	25,000	25,000
Rambursari de credite interne (cod 81.02.01+81.02.02+81.02.05)	81.02	102,000	0	27,000	25,000	25,000	25,000
Rambursari de credite aferente datoriei publice interne locale	81.02.05	102,000	0	27,000	25,000	25,000	25,000

-lei-

PRIMAR,
MUREȘAN EUGEN

CONTABIL,
CORNELIA BADAU

Conducatorul compartimentului
financiar - contabil
BADAU CORNELIA



DETAIIERE CHELTUIELI CAP 74.02

initial

Capitol/subcapitol/paragraf: 74.02.05.01 - Salubritate


Denumire indicatori	Cod indicator	Buget 2021							
		Prevederi anuale		Prevederi trimestriale				Trim IV	
		Buget initial	din care credite bugetare destinate stingerii platilor restante	Trim I	Trim II	Trim III	Trim IV		
A	B	1=3+4+5+6	2	3	4	5	6		
TOTAL CHELTUIELISECTIUNEA DE FUNCTIONARE (cod 01+79+83+84)	00	160,000	0	50,000	80,000	30,000	0	0	
CHELTUIELI CURENTE (cod 10+20+30+40+50+51SF+55SF+57+59)	01	160,000	0	50,000	80,000	30,000	0	0	
TITLUL II BUNURI SI SERVICII (cod 20.01 la 20.06+20.09 la 20.16+20.18 la 20.25+20.27+20.30)	20	160,000	0	50,000	80,000	30,000	0	0	
Bunuri si servicii (cod 20.01.01 la 20.01.09+20.01.30)	20.01	160,000	0	50,000	80,000	30,000	0	0	
Alte bunuri si servicii pentru intretinere si functionare	20.01.30	160,000	0	50,000	80,000	30,000	0	0	

-lei-

PRIMAR
MURESAN EUGEN

CONTABIL,
CORNELIA BADAU

Conducatorul compartimentului
financiar - contabil
BADAU CORNELIA





MINISTERUL FINANTELOR



Agenția Națională de Administrare Fiscală
 Direcția Generală Regională a Finanțelor Publice
 Cluj-Napoca
 Activitatea de trezorerie și contabilitate publică
 Serviciul Sinteza și asistența elaborării și execuției
 bugetelor locale

Direcția Generală Regională
 a Finanțelor Publice - Cluj-Napoca

Plaza Avram Iancu, nr. 19
 Cluj-Napoca, jud. CLUJ
 Tel : 0264 591670
 Fax : 0264 592489

DI Mureșan Eugen
 Primar, Comuna Vultureni

Localitatea Comuna Vultureni

Nr. CJR_TRZ_816/15.03.2021

În conformitate cu prevederile Legii bugetului de stat pe anul 2021, nr. 15/ 09.03.2021 și în baza Deciziei Directorului General al Direcției Generale Regionale a Finanțelor Publice Cluj-Napoca nr.439/15.03.2021 privind repartizarea pe unități administrativ teritoriale a sumelor defalcate din taxa pe valoarea adăugată pentru finanțarea cheltuielilor descentralizate la nivelul comunelor, orașelor și municipiilor din județul Cluj și pentru finanțarea învățământului particular și cel confesional acreditat, în vederea elaborării și fundamentării bugetelor locale pe anul 2021 și estimările pentru anii 2022-2024, vă comunicăm indicatorii repartizați pentru unitatea dvs:

Mil lei

Denumire indicator	Anul 2021	Estimari 2022	Estimari 2023	Estimari 2024
I.Sume defalcate din TVA pentru finanțarea cheltuielilor descentralizate, indicator 11.02.02, total din care,	611	705	707	708
Sume defalcate din TVA ptr.finanțarea cheltuielilor conf. Art.104, al.2, lit.b-e din Legea nr.1/2011	54+19	65+23	67+23	68+24
Sume defalcate din TVA ptr.finanțarea drepturilor asistenților personali ai persoanelor cu handicap grav sau indemnizații lunare	502	585	585	585
Sume defalcate din TVA ptr.finanțarea ajutorului pentru încălzirea cu lemne, cărbuni,	13	13	13	13
Sume defalcate din TVA ptr.plata stimulentele educative din familii defavorizate	2	2	2	2
Sume defalcate din TVA ptr.finanțarea drepturilor copiilor cu cerințe educat. speciale	14	14	14	14
Sume defalcate din TVA ptr.finanțarea creșelor				
Sume defalcate din TVA ptr.finanțarea serviciilor publice comunitare de evidență a populației				
Sume defalcate din TVA ptr.finanțarea burselor	26	26	26	26
II.Sume defalcate din TVA pentru finanțarea învățământ particular și cel confesional acreditat, indicator 11.02.09, total din care,				
Sume defalcate din TVA ptr.finanțarea salarii, sporuri, indemnizații și alte drepturi salariale stabilite prin lege, precum și contribuțiile aferente acestora				
Sume defalcate din TVA ptr.finanțarea cheltuieli cu bunuri și servicii ptr.Întreținerea curentă a unităților de învățământ particular și cel confesional.				
Sume defalcate din TVA ptr.finanțarea drepturi copii cu cerințe speciale integrați în învățământ particular și cel confesional.				

Cu deosebită considerație

Director General
 Ioan Pop

Trezorier șef
 Eva Felseghi

Șef serviciu buget
 Sanda Pop

Document care conține date cu caracter personal protejate de prevederile Regulamentului (UE)2016/679



MINISTERUL FINANTELOR



Direcția Generală Regională
 a Finanțelor Publice - Cluj-Napoca

Agenția Națională de Administrare Fiscală
 Direcția Generală Regională a
 Finanțelor Publice - Cluj-Napoca
 Activitatea de trezorerie și contabilitate publică
 Serviciul sinteză și asistența elaborării și
 execuției bugetelor locale

Piața Avram Iancu, nr. 19
 Cluj-Napoca, jud. CLUJ
 Tel : 0264 591670
 Fax : 0264 592489
 e-mail : Sanda.Pop.Cj@anaf


DI Muresan Eugen
 Primar, Comuna Vultureni
 Nr. CJR_TRZ_824/16.03.2021

Stimate domnule,

In baza Deciziei Directorului General al Direcției Generale Regionale a Finanțelor Publice Cluj-Napoca nr.440/15.03.2021, privind repartizarea pe unități administrativ teritoriale a sumelor defalcate din unele venituri ale bugetului de stat pentru echilibrarea bugetelor locale, în vederea elaborării și fundamentării bugetelor locale pe anul 2021 și a estimărilor pe anii 2022-2024, în conformitate cu prevederile Legii bugetului de stat pe anul 2021 nr.15/09.03.2021 vă comunicăm indicatorii repartizați pentru instituția dvs.

Denumirea indicatorului	Mii lei			
	Program 2021	Estimari 2022	Estimari 2023	Estimari 2024
11.02.06-sume defalcate din TVA pentru echilibrarea bug.loc., an 2021 și estimari 2022-2024	-	356	279	203
04.02.01 cote defalcate din IVG alocare directa-trezorerie 63%, pe anul 2021	167			
04.02.04- cote defalcate din IVG ptr echilibrarea bug locale an 2021 și estimari an 2022-2024	1.336	633	631	629

Cu stimă,



1503
Trezorier șef
Eva Felseghi

Sef serviciu buget
Sanda Pop



MINISTERUL FINANTELOR



Directorat General Registruri
si Finantari Publice - Cluj-Napoca

Agencia Nationala de Administrare Fiscala
Directia Generala Regionala a Finantelor Publice
Cluj-Napoca
Activitatea de trezorerie si Contabilitate Publica
Serviciul Sinteza si asistenta elaborarii si
executiei bugetelor locale

Piata Avram Iancu, nr. 19
Cluj-Napoca, jud. CLUJ
Tel : 0264 591670
Fax : 0264 592489

DI. Muresan Eugen
Primar, Comuna Vultureni
Localitatea Comuna Vultureni
Nr. CJR_TRZ_955/31.03.2021

In baza adresei MFP nr. 463289/30.03.2021 privind comunicarea aprobarii repartizarii pe trimestre a sumelor defalcate din taxa pe valoarea adaugata pentru bugetele locale, alocate judetului Cluj, va comunicam repartizarea pe trimestre a indicatorilor de buget pentru unitatea dvs.:

Denumire, indicator	Mii lei				
	Anul 2021	Trim.I	Trim.II	Trim.III	Trim.IV
Sume defalcate din TVA ptr. finantarea cheltuielilor conf. Art.104, al.2, lit.b-e din Legea nr.1/2011-110202	54 19	15	13 10	17 6+11	9 3+6
Sume defalcate din TVA ptr. finantarea asistenti personali 110202	502	126	130	161	85
Sume defalcate din TVA ptr. finantarea ajutorului pentru incalzirea cu lemne, carbuni, 11.02.02	13		7		6
Sume defalcate din TVA ptr. plata stimulentele educative din familii defavorizate 110202	2		1	1	
Sume defalcate din TVA ptr. finantarea drepturilor copiilor cu cerinte educat. Speciale 110202	14		7	4	3
Sume defalcate din TVA ptr. finantarea creşelor 110202					
Sume defalcate din TVA ptr. finantarea serviciilor publice de evid pop 110202					
Sume defalcate din TVA ptr. finantarea burselor 110202	26		13	5	8
Sume defalcate din TVA ptr. finantarea salarii invatam privat 110209					
Sume defalcate din TVA ptr. finantarea chelt materiale invatam privat 110209					
Sume defalcate din TVA ptr. finantarea drepturi copii cu cerinte speciale invatam privat 110209					
Sume defalcate din taxa pe valoarea adaugata pt. echilibrarea bug.loc. 11.02.06					3

Cu deosebita consideratie,

Trezorier şef
Eva Feisechi

Sef serviciu buget
Sanda Pop