

A. INTEGRAL DE LA BUGET PE 2014

RECTIFICARE NR 1
dec 31 03 2015

M.F.P. - A.N.A.F.
DIRECȚIA GENERALĂ REGIONALĂ
A FINANTELOR PUBLICE CLUJ-NA
P-te Avram Iancu nr.19 Cluj-Napoca
INTEGRAT Nr. 1059/176
anul 2015

Formular 11/1

Cod Indicator	Denumire indicatori	Prevederi anuale				Prevederi trimestriale			
		Buget initial	Influenta +/-	Buget rectificat	din care credite bugetare destinate stingerii platilor restante	Trim I	Trim II	Trim III	Trim
B	A	1=5+6+7+8	2	3	4	5	6	7	8
	SECTIUNEA DE FUNCTIONARE + SECTIUNE DE DEZVOLTARE								
000102	TOTAL VENITURI								
4802	VENITURI PROPRII	6,225,965	547,307	6,773,272		4,789,065	1,065,267	463,920	455
000202	I. VENITURI CURENTE	1,649,500	547,307	2,196,807		840,600	852,267	257,920	246
000302	A. VENITURI FISCALE	2,446,500	547,307	2,993,807		1,039,600	1,055,267	453,920	445
000402	A1. IMPOZIT PE VENIT, PROFIT SI CASTIGURI DIN CAPITAL	2,069,550	547,307	2,616,857		787,600	1,025,277	407,440	396
000602	A1.2. IMPOZIT PE VENIT, PROFIT, SI CASTIGURI DIN CAPITAL DE LA PERSOANE FIZICE	1,023,550	547,307	1,570,857		462,600	755,277	182,940	170,
0302	Impozit pe venit					462,600	755,277	182,940	170,
030218	Impozitul pe veniturile din transferul proprietatilor imobiliare din patrimoniul personal	8,060	0	8,060		2,010	2,010	2,020	2,
0402	Cote si sume defalcate din impozitul pe venit	8,060	0	8,060		2,010	2,010	2,020	2,
040201	Cote defalcate din impozitul pe venit	1,015,490	547,307	1,562,797		460,590	753,267	180,920	168,
040204	Sume alocate din cotele defalcate din impozitul pe venit pentru echilibrarea bugetelor locale	410,490	0	410,490		309,590	54,960	29,920	16,
000902	A3. IMPOZITE SI TAXE PE PROPRIETATE	605,000	547,307	1,152,307		151,000	698,307	151,000	152,
0702	Impozite si taxe pe proprietate	208,000	0	208,000		110,000	56,000	21,000	21,
070201	Impozit si taxa pe cladiri	208,000	0	208,000		110,000	56,000	21,000	21,
07020101	Impozit pe cladiri de la persoane fizice	20,000	0	20,000		11,000	3,000	3,000	3,
07020102	Impozit si taxa pe cladiri de la persoane juridice	16,000	0	16,000		10,000	2,000	2,000	2,
070202	Impozit si taxa pe teren	4,000	0	4,000		1,000	1,000	1,000	1,
07020201	Impozit pe terenuri de la persoane fizice	180,000	0	180,000		97,000	51,000	16,000	16,
07020202	Impozit si taxa pe teren de la persoane juridice	27,000	0	27,000		15,000	4,000	4,000	4,
		8,000	0	8,000		2,000	2,000	2,000	2,

Cod Indicator	Denumire indicatori	Prevederi anuale				Prevederi trimestriale			
		Buget initial	Influenta + / -	Buget rectificat	din care credite bugetare destinate stingerii platilor restante	Trim I	Trim II	Trim III	Trim
B	A	1=5+6+7+8	2	3	4	5	6	7	8
07020203	Impozitul pe terenul din extravilan	145,000	0	145,000		80,000	45,000	10,000	10
070203	Taxe judiciare de timbru si alte taxe de timbru	8,000	0	8,000		2,000	2,000	2,000	2
001002	A4. IMPOZITE SI TAXE PE BUNURI SI SERVICII	834,000	0	834,000		214,000	213,000	202,500	204
1102	Sume defalcate din TVA	797,000	0	797,000		199,000	203,000	196,000	199
110202	Sume defalcate din taxa pe valoarea adaugata pentru finantarea cheltuielilor descentralizate la nivelul comunelor, oraselor, municipiilor, sectoarelor si Municipiului Bucuresti	667,000	0	667,000		166,000	170,000	163,000	168
110206	Sume defalcate din taxa pe valoarea adaugata pentru echilibrarea bugetelor locale	130,000	0	130,000		33,000	33,000	33,000	31
1602	Taxe pe utilizarea bunurilor, autorizarea utilizarii bunurilor sau pe desfasurarea de activitati	37,000	0	37,000		15,000	10,000	6,500	5
160202	Impozit pe mijloacele de transport	26,000	0	26,000		10,000	8,000	4,000	4
16020201	Impozit pe mijloacele de transport detinute de persoane fizice	16,000	0	16,000		5,000	5,000	3,000	3
16020202	Impozit pe mijloacele de transport detinute de persoane juridice	10,000	0	10,000		5,000	3,000	1,000	1
160203	Taxe si tarife pentru eliberarea de licente si autorizatii de functionare	11,000	0	11,000		5,000	2,000	2,500	1
001102	A6. ALTE IMPOZITE SI TAXE FISCALE	4,000	0	4,000		1,000	1,000	1,000	1
1802	Alte impozite si taxe fiscale	4,000	0	4,000		1,000	1,000	1,000	1
180250	Alte impozite si taxe	4,000	0	4,000		1,000	1,000	1,000	1
001202	C. VENITURI NEFISCALE	376,950	0	376,950		252,000	29,990	46,480	48
001302	C1. VENITURI DIN PROPRIETATE	368,950	0	368,950		250,000	27,990	44,480	46
3002	Venituri din proprietate	90,000	0	90,000		50,000	10,000	15,000	15
300205	Venituri din concesiuni si inchirieri	90,000	0	90,000		50,000	10,000	15,000	15
30020530	Alte venituri din concesiuni si inchirieri de catre institutiile publice	90,000	0	90,000		50,000	10,000	15,000	15
001402	C2. VANZARI DE BUNURI SI SERVICII	8,000	0	8,000		2,000	2,000	2,000	2
3402	Venituri din taxe administrative, eliberari permise	8,000	0	8,000		2,000	2,000	2,000	2
340202	Taxe extrajudiciare de timbru	8,000	0	8,000		2,000	2,000	2,000	2
3502	Amenzi, penalitati si confiscari	278,950	0	278,950		200,000	17,990	29,480	31,4
350201	Venituri din amenzi si alte sanctiuni aplicate potrivit dispozitiilor legale	278,950	0	278,950		200,000	17,990	29,480	31,4
35020102	Venituri din amenzi si alte sanctiuni aplicate de catre alte institutii de specialitate	278,950	0	278,950		200,000	17,990	29,480	31,4

Cod Indicator	Denumire indicatori	Prevederi anuale				Prevederi trimestriale			
		Buget initial	Influenta + / -	Buget rectificat	din care credite bugetare destinate stingerii platilor restante	Trim I	Trim II	Trim III	Trim
B	A	1=5+6+7+8	2	3	4	5	6	7	8
370203	Varsaminte din sectiunea de functionare pentru finantarea sectiunii de dezvoltare a bugetului local (cu semnul minus)	-2,800,465	-295,000	-3,095,465		-2,800,465	-295,000	0	
370204	Varsaminte din sectiunea de functionare	2,800,465	295,000	3,095,465		2,800,465	295,000	0	
001702	IV. SUBVENTII	2,505,465	0	2,505,465		2,475,465	10,000	10,000	10
001802	SUBVENTII DE LA ALTE NIVELE ALE ADMINISTRATIEI PUBLICE	2,505,465	0	2,505,465		2,475,465	10,000	10,000	10
4202	Subventii de la bugetul de stat	55,000	0	55,000		25,000	10,000	10,000	10
002002	B. Curente	55,000	0	55,000		25,000	10,000	10,000	10
420234	Subventii pentru acordarea ajutorului pentru incalzirea locuintei cu lemne, carbuni, combustibili petrolieri	55,000	0	55,000		25,000	10,000	10,000	10
4302	Subventii de la alte administratii	2,450,465	0	2,450,465		2,450,465	0	0	
430220	Alte subventii primite de la administratia centrala pentru finantarea unor activitati	2,450,465	0	2,450,465		2,450,465	0	0	
4502	Sume FEN postaderare in contul platilor efectuate si prefinantari	1,274,000	0	1,274,000		1,274,000	0	0	
450215	Programe comunitare finantate in perioada 2007-2013	1,274,000	0	1,274,000		1,274,000	0	0	
45021501	Sume primite in contul platilor efectuate in anul curent	1,274,000	0	1,274,000		1,274,000	0	0	
4902	TOTAL CHELTUIELI	6,225,965	547,307	6,773,272	57,000	4,789,065	1,065,267	463,920	455,0
01	CHELTUIELI CURENTE	3,425,500	252,307	3,677,807	57,000	1,988,600	770,267	463,920	455,0
10	TITLUL I CHELTUIELI DE PERSONAL	1,010,000	0	1,010,000	0	281,600	266,460	231,420	230,5
1001	Cheltuieli salariale in bani	811,674	0	811,674	0	222,884	208,930	189,930	189,9
100101	Salarii de baza	684,789	0	684,789	0	188,099	169,630	163,530	163,5
100106	Alte sporuri	70,037	0	70,037	0	20,037	24,000	13,000	13,0
100111	Fond aferent platii cu ora	1,800	0	1,800	0	900	900	0	
100112	Indemnizatii platite unor persoane din afara unitatii	33,048	0	33,048	0	7,848	8,400	8,400	8,4
100130	Alte drepturi salariale in bani	22,000	0	22,000	0	6,000	6,000	5,000	5,0
1003	Contributii	198,326	0	198,326	0	58,716	57,530	41,490	40,5
100301	Contributii de asigurari sociale de stat	144,926	0	144,926	0	44,776	41,650	29,150	29,3
100302	Contributii de asigurari de somaj	3,791	0	3,791	0	1,021	1,130	820	8
100303	Contributii de asigurari sociale de sanatate	37,775	0	37,775	0	9,735	11,660	8,440	7,9
100304	Contributii de asigurari pentru accidente de munca si boli profesionale	1,743	0	1,743	0	503	420	410	4

Cod Indicator	Denumire indicatori	Prevederi anuale				Prevederi trimestriale			
		Buget initial	Influenta +/-	Buget rectificat	din care credite bugetare destinate stingerii platilor restante	Trim I	Trim II	Trim III	Trim
B	A	1=5+6+7+8	2	3	4	5	6	7	8
100306	Contributii pentru concedii si indemnizatii	10,091	0	10,091	0	2,681	2,670	2,670	2
20	TITLUL II BUNURI SI SERVICII	954,300	252,307	1,206,607	57,000	374,200	459,007	190,700	182
2001	Bunuri si servicii	565,303	2,307	567,610	22,000	206,103	124,407	115,900	121
200101	Furnituri de birou	5,267	0	5,267	0	2,067	1,200	1,000	1
200102	Materiale pentru curatenie	9,200	0	9,200	0	2,300	2,300	2,300	2
200103	Încalzit, iluminat si forta motrica	9,700	0	9,700	0	3,100	3,100	1,800	1
200104	Apa, canal si salubritate	1,600	0	1,600	0	100	500	500	
200105	Carburanti si lubrifianti	67,482	0	67,482	0	13,482	18,000	18,000	18,
200106	Piese de schimb	40,906	0	40,906	0	10,906	10,000	10,000	10,
200107	Transport	66,200	0	66,200	0	16,300	18,300	13,300	18,
200108	Posta, telecomunicatii, radio, tv, internet	38,253	0	38,253	0	10,053	9,400	9,400	9,
200109	Materiale si prestari de servicii cu caracter functional	37,689	0	37,689	22,000	17,789	6,300	6,600	7,
200130	Alte bunuri si servicii pentru întretinere si functionare	289,006	2,307	291,313	0	130,006	55,307	53,000	53,
2002	Reparatii curente	295,067	250,000	545,067	35,000	140,067	310,000	50,000	45,
2005	Bunuri de natura obiectelor de inventar	400	0	400	0	0	100	300	
200530	Alte obiecte de inventar	400	0	400	0	0	100	300	
2006	Daplasari, detasari, transferari	5,650	0	5,650	0	1,150	1,500	1,500	1,5
200601	Deplasari interne, detasari, transferari	5,650	0	5,650	0	1,150	1,500	1,500	1,5
2013	Pregatire profesionala	16,000	0	16,000	0	0	8,000	8,000	
2030	Alte cheltuieli	71,880	0	71,880	0	26,880	15,000	15,000	15,0
203030	Alte cheltuieli cu bunuri si servicii	71,880	0	71,880	0	26,880	15,000	15,000	15,0
51	TITLUL VI TRANSFERURI INTRE UNITATI ALE ADMINISTRATIEI PUBLICE	20,000	0	20,000	0	5,000	5,000	5,000	5,0
5101	Transferuri curente	20,000	0	20,000	0	5,000	5,000	5,000	5,0
510101	Transferuri catre institutii publice	20,000	0	20,000	0	5,000	5,000	5,000	5,0
56	TITLUL VIII PROIECTE CU FINANTARE DIN FONDURI EXTERNE NERAMBURSABILE (FEN) POSTADERARE	1,274,000	0	1,274,000	0	1,274,000	0	0	
5601	Programe din Fondul European de Dezvoltare Regionala (FEDR)	1,274,000	0	1,274,000	0	1,274,000	0	0	
560102	Finantarea Uniunii Europene	1,169,000	0	1,169,000	0	1,169,000	0	0	
560103	Cheltuieli neeligibile	105,000	0	105,000	0	105,000	0	0	

Cod Indicator	Denumire indicatori	Prevederi anuale				Prevederi trimestriale			
		Buget initial	Influenta + / -	Buget rectificat	din care credite bugetare destinate stingerii platilor restante	Trim I	Trim II	Trim III	Trim
B	A	1=5+6+7+8	2	3	4	5	6	7	8
57	TITLUL IX ASISTENTA SOCIALA	167,200	0	167,200	0	53,800	39,800	36,800	36,800
5701	Asigurari sociale	27,200	0	27,200	0	6,800	6,800	6,800	6,800
5702	Ajutoare sociale	140,000	0	140,000	0	47,000	33,000	30,000	30,000
570201	Ajutoare sociale in numerar	140,000	0	140,000	0	47,000	33,000	30,000	30,000
70	CHELTUIELI DE CAPITAL	2,800,465	295,000	3,095,465	0	2,800,465	295,000	0	0
71	TITLUL XII ACTIVE NEFINANCIARE	2,800,465	295,000	3,095,465	0	2,800,465	295,000	0	0
7101	Active fixe	2,800,465	295,000	3,095,465	0	2,800,465	295,000	0	0
710130	Alte active fixe (inclusiv reparatii capitale)	2,800,465	295,000	3,095,465	0	2,800,465	295,000	0	0
5002	Partea I-a Servicii publice generale	1,001,100	37,307	1,038,407	57,000	340,130	289,277	205,950	203,950
5102	Autoritati publice si actiuni externe	931,100	2,307	933,407	57,000	285,130	249,277	200,950	198,950
01	CHELTUIELI CURENTE	931,100	2,307	933,407	57,000	285,130	249,277	200,950	198,950
10	TITLUL I CHELTUIELI DE PERSONAL	464,100	0	464,100	0	134,130	129,970	99,950	100,950
1001	Cheltuieli salariale in bani	389,804	0	389,804	0	108,604	104,400	88,400	88,400
100101	Salarii de baza	308,219	0	308,219	0	86,219	78,000	72,000	72,000
100106	Alte sporuri	48,537	0	48,537	0	14,537	18,000	8,000	8,000
100112	Indemnizatii platite unor persoane din afara unitatii	33,048	0	33,048	0	7,848	8,400	8,400	8,400
1003	Contributii	74,296	0	74,296	0	25,526	25,570	11,550	11,550
100301	Contributii de asigurari sociale de stat	52,766	0	52,766	0	20,366	18,100	7,100	7,100
100302	Contributii de asigurari de somaj	1,641	0	1,641	0	441	600	300	300
100303	Contributii de asigurari sociale de sanatate	15,415	0	15,415	0	3,695	5,720	3,000	3,000
100304	Contributii de asigurari pentru accidente de munca si boli profesionale	603	0	603	0	153	150	150	150
100306	Contributii pentru concedii si indemnizatii	3,871	0	3,871	0	871	1,000	1,000	1,000
20	TITLUL II BUNURI SI SERVICII	467,000	2,307	469,307	57,000	151,000	119,307	101,000	98,000
2001	Bunuri si servicii	303,403	2,307	305,710	22,000	92,903	74,807	66,500	71,500
200101	Furnituri de birou	4,867	0	4,867	0	1,867	1,000	1,000	1,000
200102	Materiale pentru curatenie	8,000	0	8,000	0	2,000	2,000	2,000	2,000
200103	Încalzit, Iluminat si forta motrica	6,000	0	6,000	0	2,000	2,000	1,000	1,000
200104	Apa, canal si salubritate	1,500	0	1,500	0	0	500	500	500
200105	Carburanti si lubrifianti	67,482	0	67,482	0	13,482	18,000	18,000	18,000

Cod Indicator	Denumire indicatori	Prevederi anuale				Prevederi trimestriale			
		Buget initial	Influenta + / -	Buget rectificat	din care credite bugetare destinate stingerii platilor restante	Trim I	Trim II	Trim III	Trim
B	A	1=5+6+7+8	2	3	4	5	6	7	8
200106	Piese de schimb	40,706	0	40,706	0	10,706	10,000	10,000	10,000
200107	Transport	50,000	0	50,000	0	10,000	15,000	10,000	15,000
200108	Posta, telecomunicatii, radio, tv, internet	36,653	0	36,653	0	9,653	9,000	9,000	9,000
200109	Materiale si prestari de servicii cu caracter functional	28,689	0	28,689	22,000	13,689	5,000	5,000	5,000
200130	Alte bunuri si servicii pentru intretinere si functionare	59,506	2,307	61,813	0	29,506	12,307	10,000	10,000
2002	Reparatii curente	70,067	0	70,067	35,000	30,067	20,000	10,000	10,000
2006	Deplasari, detasari, transferari	5,650	0	5,650	0	1,150	1,500	1,500	1,500
200601	Deplasari interne, detasari, transferari	5,650	0	5,650	0	1,150	1,500	1,500	1,500
2013	Pregatire profesionala	16,000	0	16,000	0	0	8,000	8,000	8,000
2030	Alte cheltuieli	71,880	0	71,880	0	26,880	15,000	15,000	15,000
203030	Alte cheltuieli cu bunuri si servicii	71,880	0	71,880	0	26,880	15,000	15,000	15,000
510201	Autoritati executive si legislative	931,100	2,307	933,407	57,000	285,130	249,277	200,950	198,130
51020103	Autoritati executive	931,100	2,307	933,407	57,000	285,130	249,277	200,950	198,130
5402	Alte servicii publice generale	50,000	35,000	85,000	0	50,000	35,000	0	0
70	CHELTUIELI DE CAPITAL	50,000	35,000	85,000	0	50,000	35,000	0	0
71	TITLUL XII ACTIVE NEFINANCIARE	50,000	35,000	85,000	0	50,000	35,000	0	0
7101	Active fixe	50,000	35,000	85,000	0	50,000	35,000	0	0
710130	Alte active fixe (inclusiv reparatii capitale)	50,000	35,000	85,000	0	50,000	35,000	0	0
540250	Alte servicii publice generale	50,000	35,000	85,000	0	50,000	35,000	0	0
5602	Transferuri cu caracter general intre diferite nivele ale administratiei	20,000	0	20,000	0	5,000	5,000	5,000	5,000
01	CHELTUIELI CURENTE	20,000	0	20,000	0	5,000	5,000	5,000	5,000
51	TITLUL VI TRANSFERURI INTRE UNITATI ALE ADMINISTRATIEI PUBLICE	20,000	0	20,000	0	5,000	5,000	5,000	5,000
5101	Transferuri curente	20,000	0	20,000	0	5,000	5,000	5,000	5,000
510101	Transferuri catre institutii publice	20,000	0	20,000	0	5,000	5,000	5,000	5,000
560206	Transferuri din bugetele consiliilor judetene pentru finantarea centrelor pentru protectia copilului	20,000	0	20,000	0	5,000	5,000	5,000	5,000
5902	Partea a II-a Aparare, Ordine Publica si Siguranta Nationala	20,000	0	20,000	0	5,000	5,000	5,000	5,000
6102	Ordine publica si siguranta nationala	20,000	0	20,000	0	5,000	5,000	5,000	5,000
01	CHELTUIELI CURENTE	20,000	0	20,000	0	5,000	5,000	5,000	5,000

Cod Indicator	Denumire indicatori	Prevederi anuale				Prevederi trimestriale			
		Buget initial	Influenta +/-	Buget rectificat	din care credite bugetare destinate stingerii platilor restante	Trim I	Trim II	Trim III	Trim
B	A	1=5+6+7+8	2	3	4	5	6	7	8
20	TITLUL II BUNURI SI SERVICII	20,000	0	20,000	0	5,000	5,000	5,000	5,000
2001	Bunuri si servicii	20,000	0	20,000	0	5,000	5,000	5,000	5,000
200130	Alte bunuri si servicii pentru intretinere si functionare	20,000	0	20,000	0	5,000	5,000	5,000	5,000
610205	Protectie civila si protectia contra incendiilor	20,000	0	20,000	0	5,000	5,000	5,000	5,000
6302	Partea a III-a Cheltuieli Social - Culturale	1,378,400	0	1,378,400	0	812,470	195,990	187,970	181,970
6502	Invatamant	498,000	0	498,000	0	125,000	128,000	123,000	122,000
01	CHELTUIELI CURENTE	498,000	0	498,000	0	125,000	128,000	123,000	122,000
10	TITLUL I CHELTUIELI DE PERSONAL	442,000	0	442,000	0	111,000	114,000	109,000	108,000
1001	Cheltuieli salariale in bani	340,900	0	340,900	0	85,900	87,000	84,000	84,000
100101	Salarii de baza	295,600	0	295,600	0	73,500	74,100	74,000	74,000
100106	Alte sporuri	21,500	0	21,500	0	5,500	6,000	5,000	5,000
100111	Fond aferent platii cu ora	1,800	0	1,800	0	900	900	0	0
100130	Alte drepturi salariale in bani	22,000	0	22,000	0	6,000	6,000	5,000	5,000
1003	Contributii	101,100	0	101,100	0	25,100	27,000	25,000	24,000
100301	Contributii de asigurari sociale de stat	75,300	0	75,300	0	18,500	19,900	18,400	18,500
100302	Contributii de asigurari de somaj	1,600	0	1,600	0	400	400	400	400
100303	Contributii de asigurari sociale de sanatate	18,000	0	18,000	0	4,500	5,000	4,500	4,000
100304	Contributii de asigurari pentru accidente de munca si boli profesionale	800	0	800	0	200	200	200	200
100306	Contributii pentru concedii si indemnizatii	5,400	0	5,400	0	1,500	1,500	1,500	900
20	TITLUL II BUNURI SI SERVICII	28,800	0	28,800	0	7,200	7,200	7,200	7,200
2001	Bunuri si servicii	28,400	0	28,400	0	7,200	7,100	6,900	7,200
200101	Furnituri de birou	400	0	400	0	200	200	0	0
200102	Materiale pentru curatenie	1,200	0	1,200	0	300	300	300	300
200103	Încalzit, Iluminat si forta motrica	2,500	0	2,500	0	800	800	500	400
200104	Apa, canal si salubritate	100	0	100	0	100	0	0	0
200106	Piese de schimb	200	0	200	0	200	0	0	0
200107	Transport	9,200	0	9,200	0	2,300	2,300	2,300	2,300
200108	Posta, telecomunicatii, radio, tv, internet	800	0	800	0	200	200	200	200
200109	Materiale si prestari de servicii cu caracter functional	6,000	0	6,000	0	1,100	1,300	1,600	2,000

Cod Indicator	Denumire indicatori	Prevederi anuale				Prevederi trimestriale			
		Buget initial	Influenta + / -	Buget rectificat	din care credite bugetare destinate stingerii platilor restante	Trim I	Trim II	Trim III	Trim
B	A	1=5+6+7+8	2	3	4	5	6	7	8
200130	Alte bunuri si servicii pentru intretinere si functionare	8,000	0	8,000	0	2,000	2,000	2,000	2
2005	Bunuri de natura obiectelor de inventar	400	0	400	0	0	100	300	
200530	Alte obiecte de inventar	400	0	400	0	0	100	300	
57	TITLUL IX ASISTENTA SOCIALA	27,200	0	27,200	0	6,800	6,800	6,800	6
5701	Asigurari sociale	27,200	0	27,200	0	6,800	6,800	6,800	6
650203	Invatamant prescolar si primar	498,000	0	498,000	0	125,000	128,000	123,000	122,
65020302	Invatamant primar	498,000	0	498,000	0	125,000	128,000	123,000	122,
6702	Cultura, recreere si religie	659,900	0	659,900	0	609,860	18,360	18,340	13,
01	CHELTUIELI CURENTE	409,900	0	409,900	0	359,860	18,360	18,340	13,
10	TITLUL I CHELTUIELI DE PERSONAL	23,400	0	23,400	0	5,860	5,860	5,840	5,
1001	Cheltuieli salariale in bani	18,120	0	18,120	0	4,530	4,530	4,530	4,
100101	Salarii de baza	18,120	0	18,120	0	4,530	4,530	4,530	4,
1003	Contributii	5,280	0	5,280	0	1,330	1,330	1,310	1,
100301	Contributii de asigurari sociale de stat	3,800	0	3,800	0	950	950	950	9
100302	Contributii de asigurari de somaj	100	0	100	0	30	30	20	2
100303	Contributii de asigurari sociale de sanatate	960	0	960	0	240	240	240	2
100304	Contributii de asigurari pentru accidente de munca si boli profesionale	180	0	180	0	50	50	40	4
100306	Contributii pentru concedii si indemnizatii	240	0	240	0	60	60	60	6
20	TITLUL II BUNURI SI SERVICII	68,500	0	68,500	0	36,000	12,500	12,500	7,5
2001	Bunuri si servicii	33,500	0	33,500	0	26,000	2,500	2,500	2,5
200103	Încalzit, iluminat si forta motrica	1,200	0	1,200	0	300	300	300	3
200107	Transport	7,000	0	7,000	0	4,000	1,000	1,000	1,0
200108	Posta, telecomunicatii, radio, tv, internet	800	0	800	0	200	200	200	2
200109	Materiale si prestari de servicii cu caracter functional	3,000	0	3,000	0	3,000	0	0	
200130	Alte bunuri si servicii pentru intretinere si functionare	21,500	0	21,500	0	18,500	1,000	1,000	1,0
2002	Reparatii curente	35,000	0	35,000	0	10,000	10,000	10,000	5,0
56	TITLUL VIII PROIECTE CU FINANTARE DIN FONDURI EXTERNE NERAMBURSABILE (FEN) POSTADERARE	318,000	0	318,000	0	318,000	0	0	
5601	Programe din Fondul European de Dezvoltare Regionala (FEDR)	318,000	0	318,000	0	318,000	0	0	

Cod Indicator	Denumire indicatori	Prevederi anuale				Prevederi trimestriale			
		Buget initial	Influenta + / -	Buget rectificat	din care credite bugetare destinate stingerii platilor restante	Trim I	Trim II	Trim III	Trim
B	A	1=5+6+7+8	2	3	4	5	6	7	8
560102	Finantarea Uniunii Europene	213,000	0	213,000	0	213,000	0	0	
560103	Cheltuieli neeligibile	105,000	0	105,000	0	105,000	0	0	
70	CHELTUIELI DE CAPITAL	250,000	0	250,000	0	250,000	0	0	
71	TITLUL XII ACTIVE NEFINANCIARE	250,000	0	250,000	0	250,000	0	0	
7101	Active fixe	250,000	0	250,000	0	250,000	0	0	
710130	Alte active fixe (inclusiv reparatii capitale)	250,000	0	250,000	0	250,000	0	0	
670203	Servicii culturale	80,400	0	80,400	0	36,360	16,360	16,340	11,
67020302	Biblioteci publice comunale, orasenesti, municipale	45,400	0	45,400	0	26,360	6,360	6,340	6,
67020307	Camine culturale	35,000	0	35,000	0	10,000	10,000	10,000	5,
670205	Servicii recreative si sportive	579,500	0	579,500	0	573,500	2,000	2,000	2,
67020501	Sport	579,500	0	579,500	0	573,500	2,000	2,000	2,
6802	Asigurari si asistenta sociala	220,500	0	220,500	0	77,610	49,630	46,630	46,
01	CHELTUIELI CURENTE	220,500	0	220,500	0	77,610	49,630	46,630	46,
10	TITLUL I CHELTUIELI DE PERSONAL	80,500	0	80,500	0	30,610	16,630	16,630	16,
1001	Cheltuieli salariale in bani	62,850	0	62,850	0	23,850	13,000	13,000	13,
100101	Salarii de baza	62,850	0	62,850	0	23,850	13,000	13,000	13,
1003	Contributii	17,650	0	17,650	0	6,760	3,630	3,630	3,
100301	Contributii de asigurari sociale de stat	13,060	0	13,060	0	4,960	2,700	2,700	2,
100302	Contributii de asigurari de somaj	450	0	450	0	150	100	100	1,
100303	Contributii de asigurari sociale de sanatate	3,400	0	3,400	0	1,300	700	700	7,
100304	Contributii de asigurari pentru accidente de munca si boli profesionale	160	0	160	0	100	20	20	
100306	Contributii pentru concedii si indemnizatii	580	0	580	0	250	110	110	1,
57	TITLUL IX ASISTENTA SOCIALA	140,000	0	140,000	0	47,000	33,000	30,000	30,
5702	Ajutoare sociale	140,000	0	140,000	0	47,000	33,000	30,000	30,
570201	Ajutoare sociale in numerar	140,000	0	140,000	0	47,000	33,000	30,000	30,
680205	Asistenta sociala in caz de boli si invaliditati	220,500	0	220,500	0	77,610	49,630	46,630	46,
68020502	Asistenta sociala in caz de invaliditate	220,500	0	220,500	0	77,610	49,630	46,630	46,
690200	Partea a IV-a Servicii si Dezvoltare publica, Locuinte, Mediu si Ape	2,630,465	150,000	2,780,465	0	2,525,465	185,000	35,000	35,
7002	Locuinte, servicii si dezvoltare publica	2,610,465	150,000	2,760,465	0	2,520,465	180,000	30,000	30,

Cod Indicator	Denumire indicatori	Prevederi anuale				Prevederi trimestriale			
		Buget initial	Influenta +/-	Buget rectificat	din care credite bugetare destinate stingerii platilor restante	Trim I	Trim II	Trim III	Trim IV
B	A	1=5+6+7+8	2	3	4	5	6	7	8
01	CHELTUIELI CURENTE	160,000	0	160,000	0	70,000	30,000	30,000	30,000
20	TITLUL II BUNURI SI SERVICII	160,000	0	160,000	0	70,000	30,000	30,000	30,000
2001	Bunuri si servicii	160,000	0	160,000	0	70,000	30,000	30,000	30,000
200130	Alte bunuri si servicii pentru intretinere si functionare	160,000	0	160,000	0	70,000	30,000	30,000	30,000
70	CHELTUIELI DE CAPITAL	2,450,465	150,000	2,600,465	0	2,450,465	150,000	0	0
71	TITLUL XII ACTIVE NEFINANCIARE	2,450,465	150,000	2,600,465	0	2,450,465	150,000	0	0
7101	Active fixe	2,450,465	150,000	2,600,465	0	2,450,465	150,000	0	0
710130	Alte active fixe (inclusiv reparatii capitale)	2,450,465	150,000	2,600,465	0	2,450,465	150,000	0	0
700205	Alimentare cu apa si amenajari hidrotehnice	2,450,465	150,000	2,600,465	0	2,450,465	150,000	0	0
70020501	Alimentare cu apa	2,450,465	150,000	2,600,465	0	2,450,465	150,000	0	0
700206	Iluminat public si electrificari rurale	160,000	0	160,000	0	70,000	30,000	30,000	30,000
7402	Protectia mediului	20,000	0	20,000	0	5,000	5,000	5,000	5,000
01	CHELTUIELI CURENTE	20,000	0	20,000	0	5,000	5,000	5,000	5,000
20	TITLUL II BUNURI SI SERVICII	20,000	0	20,000	0	5,000	5,000	5,000	5,000
2001	Bunuri si servicii	20,000	0	20,000	0	5,000	5,000	5,000	5,000
200130	Alte bunuri si servicii pentru intretinere si functionare	20,000	0	20,000	0	5,000	5,000	5,000	5,000
740205	Salubritate si gestiunea deseurilor	20,000	0	20,000	0	5,000	5,000	5,000	5,000
74020501	Salubritate	20,000	0	20,000	0	5,000	5,000	5,000	5,000
7902	Partea a V-a Actiuni economice	1,196,000	360,000	1,556,000	0	1,106,000	390,000	30,000	30,000
8402	Transporturi	190,000	360,000	550,000	0	100,000	390,000	30,000	30,000
01	CHELTUIELI CURENTE	190,000	250,000	440,000	0	100,000	280,000	30,000	30,000
20	TITLUL II BUNURI SI SERVICII	190,000	250,000	440,000	0	100,000	280,000	30,000	30,000
2002	Reparatii curente	190,000	250,000	440,000	0	100,000	280,000	30,000	30,000
70	CHELTUIELI DE CAPITAL	0	110,000	110,000	0	0	110,000	0	0
71	TITLUL XII ACTIVE NEFINANCIARE	0	110,000	110,000	0	0	110,000	0	0
7101	Active fixe	0	110,000	110,000	0	0	110,000	0	0
710130	Alte active fixe (inclusiv reparatii capitale)	0	110,000	110,000	0	0	110,000	0	0
840203	Transport rutier	190,000	360,000	550,000	0	100,000	390,000	30,000	30,000
84020301	Drumuri si poduri	190,000	360,000	550,000	0	100,000	390,000	30,000	30,000

Cod Indicator	Denumire indicatori	Prevederi anuale				Prevederi trimestriale			
		Buget initial	Influenta +/-	Buget rectificat	din care credite bugetare destinate stingerii platilor restante	Trim I	Trim II	Trim III	Trim
B	A	1=5+6+7+8	2	3	4	5	6	7	8
8702	Alte actiuni economice								
01	CHELTUIELI CURENTE	1,006,000	0	1,006,000	0	1,006,000	0	0	
56	TITLUL VIII PROIECTE CU FINANTARE DIN FONDURI EXTERNE NERAMBURSABILE (FEN) POSTADERARE	956,000	0	956,000	0	956,000	0	0	
5601	Programe din Fondul European de Dezvoltare Regionala (FEDR)	956,000	0	956,000	0	956,000	0	0	
560102	Finantarea Uniunii Europene	956,000	0	956,000	0	956,000	0	0	
70	CHELTUIELI DE CAPITAL	50,000	0	50,000	0	50,000	0	0	
71	TITLUL XII ACTIVE NEFINANCIARE	50,000	0	50,000	0	50,000	0	0	
7101	Active fixe	50,000	0	50,000	0	50,000	0	0	
710130	Alte active fixe (inclusiv reparatii capitale)	50,000	0	50,000	0	50,000	0	0	
870204	Turism	50,000	0	50,000	0	50,000	0	0	
	SECTIUNEA DE FUNCTIONARE	1,006,000	0	1,006,000	0	1,006,000	0	0	
000102	TOTAL VENITURI	2,151,500	252,307	2,403,807					
4802	VENITURI PROPRII	1,649,500	547,307	2,196,807		714,600	770,267	463,920	455,000
000202	I. VENITURI CURENTE	-353,965	252,307	-101,658		840,600	852,267	257,920	246,000
000302	A. VENITURI FISCALE	2,069,550	547,307	2,616,857		-1,760,865	760,267	453,920	445,000
000402	A1. IMPOZIT PE VENIT, PROFIT SI CASTIGURI DIN CAPITAL	1,023,550	547,307	1,570,857		787,600	1,025,277	407,440	396,500
000602	A1.2. IMPOZIT PE VENIT, PROFIT, SI CASTIGURI DIN CAPITAL DE LA PERSOANE FIZICE	1,023,550	547,307	1,570,857		462,600	755,277	182,940	170,000
0302	Impozit pe venit	8,060	0	8,060		462,600	755,277	182,940	170,000
030218	Impozitul pe veniturile din transferul proprietatilor imobiliare din patrimoniul personal	8,060	0	8,060		2,010	2,010	2,020	2,000
0402	Cote si sume defalcate din impozitul pe venit	1,015,490	547,307	1,562,797		2,010	2,010	2,020	2,000
040201	Cote defalcate din impozitul pe venit	410,490	0	410,490		460,590	753,267	180,920	168,000
040204	Sume alocate din cotele defalcate din impozitul pe venit pentru echilibrarea bugetelor locale	605,000	547,307	1,152,307		309,590	54,960	29,920	16,000
000902	A3. IMPOZITE SI TAXE PE PROPRIETATE	208,000	0	208,000		151,000	698,307	151,000	152,000
0702	Impozite si taxe pe proprietate	208,000	0	208,000		110,000	56,000	21,000	21,000
070201	Impozit si taxa pe cladiri	20,000	0	20,000		110,000	56,000	21,000	21,000
07020101	Impozit pe cladiri de la persoane fizice	16,000	0	16,000		11,000	3,000	3,000	3,000
07020102	Impozit si taxa pe cladiri de la persoane juridice	4,000	0	4,000		10,000	2,000	2,000	2,000
						1,000	1,000	1,000	1,000

Cod Indicator	Denumire indicatori	Prevederi anuale				Prevederi trimestriale			
		Buget initial	Influenta + / -	Buget rectificat	din care credite bugetare destinate stingerii platilor restante	Trim I	Trim II	Trim III	Trim
B	A	1=5+6+7+8	2	3	4	5	6	7	8
070202	Impozit si taxa pe teren	180,000	0	180,000		97,000	51,000	16,000	16
07020201	Impozit pe terenuri de la persoane fizice	27,000	0	27,000		15,000	4,000	4,000	4
07020202	Impozit si taxa pe teren de la persoane juridice	8,000	0	8,000		2,000	2,000	2,000	2
07020203	Impozitul pe terenul din extravilan	145,000	0	145,000		80,000	45,000	10,000	10
070203	Taxe judiciare de timbru si alte taxe de timbru	8,000	0	8,000		2,000	2,000	2,000	2
001002	A4. IMPOZITE SI TAXE PE BUNURI SI SERVICII	834,000	0	834,000		214,000	213,000	202,500	204
1102	Sume defalcate din TVA	797,000	0	797,000		199,000	203,000	196,000	199
110202	Sume defalcate din taxa pe valoarea adaugata pentru finantarea cheltuielilor descentralizate la nivelul comunelor, oraselor, municipiilor, sectoarelor si Municipiului Bucuresti	667,000	0	667,000		166,000	170,000	163,000	168
110206	Sume defalcate din taxa pe valoarea adaugata pentru echilibrarea bugetelor locale	130,000	0	130,000		33,000	33,000	33,000	31
1602	Taxe de utilizarea bunurilor, autorizarea utilizarii bunurilor sau de desfasurarea de activitati	37,000	0	37,000		15,000	10,000	6,500	5
160202	Impozit pe mijloacele de transport	26,000	0	26,000		10,000	8,000	4,000	4
16020201	Impozit pe mijloacele de transport detinute de persoane fizice	16,000	0	16,000		5,000	5,000	3,000	3
16020202	Impozit pe mijloacele de transport detinute de persoane juridice	10,000	0	10,000		5,000	3,000	1,000	1
160203	Taxe si tarife pentru eliberarea de licente si autorizatii de functionare	11,000	0	11,000		5,000	2,000	2,500	1,5
001102	A6. ALTE IMPOZITE SI TAXE FISCALE	4,000	0	4,000		1,000	1,000	1,000	1,0
1802	Alte impozite si taxe fiscale	4,000	0	4,000		1,000	1,000	1,000	1,0
180250	Alte impozite si taxe	4,000	0	4,000		1,000	1,000	1,000	1,0
001202	C. VENITURI NEFISCALE	-2,423,515	-295,000	-2,718,515		-2,548,465	-265,010	46,480	48,4
001302	C1. VENITURI DIN PROPRIETATE	368,950	0	368,950		250,000	27,990	44,480	46,4
3002	Venituri din proprietate	90,000	0	90,000		50,000	10,000	15,000	15,0
300205	Venituri din concesiuni si inchirieri	90,000	0	90,000		50,000	10,000	15,000	15,0
30020530	Alte venituri din concesiuni si inchirieri de catre institutiile publice	90,000	0	90,000		50,000	10,000	15,000	15,0
001402	C2. VANZARI DE BUNURI SI SERVICII	-2,792,465	-295,000	-3,087,465		-2,798,465	-293,000	2,000	2,0
3402	Venituri din taxe administrative, eliberari permise	8,000	0	8,000		2,000	2,000	2,000	2,0
340202	Taxe extrajudiciare de timbru	8,000	0	8,000		2,000	2,000	2,000	2,0
3502	Amenzi, penalitati si confiscari	278,950	0	278,950		200,000	17,990	29,480	31,48

Cod Indicator	Denumire indicatori	Prevederi anuale				Prevederi trimestriale			
		Buget initial	Influenta + / -	Buget rectificat	din care credite bugetare destinate stingerii platilor restante	Trim I	Trim II	Trim III	Trim
B	A	1=5+6+7+8	2	3	4	5	6	7	8
350201	Venituri din amenzi si alte sanctiuni aplicate potrivit dispozitiilor legale	278,950	0	278,950		200,000	17,990	29,480	31
35020102	Venituri din amenzi si alte sanctiuni aplicate de catre alte institutii de specialitate	278,950	0	278,950		200,000	17,990	29,480	31
3702	Transferuri voluntare, altele decat subventiile	-2,800,465	-295,000	-3,095,465		-2,800,465	-295,000	0	
370203	Varsaminte din sectiunea de functionare pentru finantarea sectiunii de dezvoltare a bugetului local (cu semnul minus)	-2,800,465	-295,000	-3,095,465		-2,800,465	-295,000	0	
001702	IV. SUBVENTII	2,505,465	0	2,505,465		2,475,465	10,000	10,000	10,
001802	SUBVENTII DE LA ALTE NIVELE ALE ADMINISTRATIEI PUBLICE	2,505,465	0	2,505,465		2,475,465	10,000	10,000	10,
4202	Subventii de la bugetul de stat	55,000	0	55,000		25,000	10,000	10,000	10,
002002	B. Curente	55,000	0	55,000		25,000	10,000	10,000	10,
420234	Subventii pentru acordarea ajutorului pentru incalzirea locuintei cu lemne, carbuni, combustibili petrolieri	55,000	0	55,000		25,000	10,000	10,000	10,
4302	Subventii de la alte administratii	2,450,465	0	2,450,465		2,450,465	0	0	
430220	Alte subventii primite de la administratia centrala pentru finantarea unor activitati	2,450,465	0	2,450,465		2,450,465	0	0	
4902	TOTAL CHELTUIELI	2,151,500	252,307	2,403,807	57,000	714,600	770,267	463,920	455,0
01	CHELTUIELI CURENTE	2,151,500	252,307	2,403,807	57,000	714,600	770,267	463,920	455,0
10	TITLUL I CHELTUIELI DE PERSONAL	1,010,000	0	1,010,000	0	281,600	266,460	231,420	230,5
1001	Cheltuieli salariale in bani	811,674	0	811,674	0	222,884	208,930	189,930	189,9
100101	Salarii de baza	684,789	0	684,789	0	188,099	169,630	163,530	163,5
100106	Alte sporuri	70,037	0	70,037	0	20,037	24,000	13,000	13,0
100111	Fond aferent platii cu ora	1,800	0	1,800	0	900	900	0	
100112	Indemnizatii platite unor persoane din afara unitatii	33,048	0	33,048	0	7,848	8,400	8,400	8,4
100130	Alte drepturi salariale in bani	22,000	0	22,000	0	6,000	6,000	5,000	5,0
1003	Contributii	198,326	0	198,326	0	58,716	57,530	41,490	40,5
100301	Contributii de asigurari sociale de stat	144,926	0	144,926	0	44,776	41,650	29,150	29,3
100302	Contributii de asigurari de somaj	3,791	0	3,791	0	1,021	1,130	820	8
100303	Contributii de asigurari sociale de sanatate	37,775	0	37,775	0	9,735	11,660	8,440	7,9
100304	Contributii de asigurari pentru accidente de munca si boli profesionale	1,743	0	1,743	0	503	420	410	41
100306	Contributii pentru concedii si indemnizatii	10,091	0	10,091	0	2,681	2,670	2,670	2,07

Cod Indicator	Denumire indicatori	Prevederi anuale				Prevederi trimestriale			
		Buget initial	Influenta + / -	Buget rectificat	din care credite bugetare destinate stingerii platilor restante	Trim I	Trim II	Trim III	Trim I
B	A	1=5+6+7+8	2	3	4	5	6	7	8
20	TITLUL II BUNURI SI SERVICII	954,300	252,307	1,206,607	57,000	374,200	459,007	190,700	182,
2001	Bunuri si servicii	565,303	2,307	567,610	22,000	206,103	124,407	115,900	121,
200101	Furnituri de birou	5,267	0	5,267	0	2,067	1,200	1,000	1,
200102	Materiale pentru curatenie	9,200	0	9,200	0	2,300	2,300	2,300	2,
200103	Încalzit, Iluminat si forta motrica	9,700	0	9,700	0	3,100	3,100	1,800	1,
200104	Apa, canal si salubritate	1,600	0	1,600	0	100	500	500	
200105	Carburanti si lubrifianti	67,482	0	67,482	0	13,482	18,000	18,000	18,
200106	Piese de schimb	40,906	0	40,906	0	10,906	10,000	10,000	10,
200107	Transport	66,200	0	66,200	0	16,300	18,300	13,300	18,
200108	Posta, telecomunicatii, radio, tv, internet	38,253	0	38,253	0	10,053	9,400	9,400	9,
200109	Materiale si prestari de servicii cu caracter functional	37,689	0	37,689	22,000	17,789	6,300	6,600	7,
200130	Alte bunuri si servicii pentru întretinere si functionare	289,006	2,307	291,313	0	130,006	55,307	53,000	53,
2002	Reparatii curente	295,067	250,000	545,067	35,000	140,067	310,000	50,000	45,
2005	Bunuri de natura obiectelor de inventar	400	0	400	0	0	100	300	
200530	Alte obiecte de inventar	400	0	400	0	0	100	300	
2006	Daplasari, detasari, transferari	5,650	0	5,650	0	1,150	1,500	1,500	1,5
200601	Deplasari interne, detasari, transferari	5,650	0	5,650	0	1,150	1,500	1,500	1,5
2013	Pregatire profesionala	16,000	0	16,000	0	0	8,000	8,000	
2030	Alte cheltuieli	71,880	0	71,880	0	26,880	15,000	15,000	15,
203030	Alte cheltuieli cu bunuri si servicii	71,880	0	71,880	0	26,880	15,000	15,000	15,
51	TITLUL VI TRANSFERURI INTRE UNITATI ALE ADMINISTRATIEI PUBLICE	20,000	0	20,000	0	5,000	5,000	5,000	5,
5101	Transferuri curente	20,000	0	20,000	0	5,000	5,000	5,000	5,
510101	Transferuri catre institutii publice	20,000	0	20,000	0	5,000	5,000	5,000	5,
57	TITLUL IX ASISTENTA SOCIALA	167,200	0	167,200	0	53,800	39,800	36,800	36,
5701	Asigurari sociale	27,200	0	27,200	0	6,800	6,800	6,800	6,
5702	Ajutoare sociale	140,000	0	140,000	0	47,000	33,000	30,000	30,
570201	Ajutoare sociale in numerar	140,000	0	140,000	0	47,000	33,000	30,000	30,
5002	Partea I-a Servicii publice generale	951,100	2,307	953,407	57,000	290,130	254,277	205,950	203,

Cod Indicator	Denumire indicatori	Prevederi anuale				Prevederi trimestriale			
		Buget initial	Influenta +/-	Buget rectificat	din care credite bugetare destinate stingerii platilor restante	Trim I	Trim II	Trim III	Trim IV
B	A	1=5+6+7+8	2	3	4	5	6	7	8
5102	Autoritati publice si actiuni externe	931,100	2,307	933,407	57,000	285,130	249,277	200,950	198,000
01	CHELTUIELI CURENTE	931,100	2,307	933,407	57,000	285,130	249,277	200,950	198,000
10	TITLUL I CHELTUIELI DE PERSONAL	464,100	0	464,100	0	134,130	129,970	99,950	100,000
1001	Cheltuieli salariale in bani	389,804	0	389,804	0	108,604	104,400	88,400	88,000
100101	Salarii de baza	308,219	0	308,219	0	86,219	78,000	72,000	72,000
100106	Alte sporuri	48,537	0	48,537	0	14,537	18,000	8,000	8,000
100112	Indemnizatii platite unor persoane din afara unitatii	33,048	0	33,048	0	7,848	8,400	8,400	8,000
1003	Contributii	74,296	0	74,296	0	25,526	25,570	11,550	11,000
100301	Contributii de asigurari sociale de stat	52,766	0	52,766	0	20,366	18,100	7,100	7,000
100302	Contributii de asigurari de somaj	1,641	0	1,641	0	441	600	300	300
100303	Contributii de asigurari sociale de sanatate	15,415	0	15,415	0	3,695	5,720	3,000	3,000
100304	Contributii de asigurari pentru accidente de munca si boli profesionale	603	0	603	0	153	150	150	150
100306	Contributii pentru concedii si indemnizatii	3,871	0	3,871	0	871	1,000	1,000	1,000
20	TITLUL II BUNURI SI SERVICII	467,000	2,307	469,307	57,000	151,000	119,307	101,000	98,000
2001	Bunuri si servicii	303,403	2,307	305,710	22,000	92,903	74,807	66,500	71,500
200101	Furnituri de birou	4,867	0	4,867	0	1,867	1,000	1,000	1,000
200102	Materiale pentru curatenie	8,000	0	8,000	0	2,000	2,000	2,000	2,000
200103	Încalzit, Iluminat si forta motrica	6,000	0	6,000	0	2,000	2,000	1,000	1,000
200104	Apa, canal si salubritate	1,500	0	1,500	0	0	500	500	500
200105	Carburanti si lubrifianti	67,482	0	67,482	0	13,482	18,000	18,000	18,000
200106	Piese de schimb	40,706	0	40,706	0	10,706	10,000	10,000	10,000
200107	Transport	50,000	0	50,000	0	10,000	15,000	10,000	15,000
200108	Posta, telecomunicatii, radio, tv, internet	36,653	0	36,653	0	9,653	9,000	9,000	9,000
200109	Materiale si prestari de servicii cu caracter functional	28,689	0	28,689	22,000	13,689	5,000	5,000	5,000
200130	Alte bunuri si servicii pentru întretinere si functionare	59,506	2,307	61,813	0	29,506	12,307	10,000	10,000
2002	Reparatii curente	70,067	0	70,067	35,000	30,067	20,000	10,000	10,000
2006	Deplasari, detasari, transferari	5,650	0	5,650	0	1,150	1,500	1,500	1,500
200601	Deplasari interne, detasari, transferari	5,650	0	5,650	0	1,150	1,500	1,500	1,500
2013	Pregatire profesionala	16,000	0	16,000	0	0	8,000	8,000	8,000

Cod Indicator	Denumire indicatori	Prevederi anuale				Prevederi trimestriale			
		Buget initial	Influenta +/-	Buget rectificat	din care credite bugetare destinate stingerii platilor restante	Trim I	Trim II	Trim III	Trim IV
B	A	1=5+6+7+8	2	3	4	5	6	7	8
2030	Alte cheltuieli	71,880	0	71,880	0	26,880	15,000	15,000	15,000
203030	Alte cheltuieli cu bunuri si servicii	71,880	0	71,880	0	26,880	15,000	15,000	15,000
510201	Autoritati executive si legislative	931,100	2,307	933,407	57,000	285,130	249,277	200,950	198,000
51020103	Autoritati executive	931,100	2,307	933,407	57,000	285,130	249,277	200,950	198,000
5602	Transferuri cu caracter general intre diferite nivele ale administratiei	20,000	0	20,000	0	5,000	5,000	5,000	5,000
01	CHELTUIELI CURENTE	20,000	0	20,000	0	5,000	5,000	5,000	5,000
51	TITLUL VI TRANSFERURI INTRE UNITATI ALE ADMINISTRATIEI PUBLICE	20,000	0	20,000	0	5,000	5,000	5,000	5,000
5101	Transferuri curente	20,000	0	20,000	0	5,000	5,000	5,000	5,000
510101	Transferuri catre institutii publice	20,000	0	20,000	0	5,000	5,000	5,000	5,000
560206	Transferuri din bugetele consiliilor judetene pentru finantarea centrelor pentru protectia copilului	20,000	0	20,000	0	5,000	5,000	5,000	5,000
5902	Partea a II-a Aparare, Ordine Publica si Siguranta Nationala	20,000	0	20,000	0	5,000	5,000	5,000	5,000
6102	Ordine publica si siguranta nationala	20,000	0	20,000	0	5,000	5,000	5,000	5,000
01	CHELTUIELI CURENTE	20,000	0	20,000	0	5,000	5,000	5,000	5,000
20	TITLUL II BUNURI SI SERVICII	20,000	0	20,000	0	5,000	5,000	5,000	5,000
2001	Bunuri si servicii	20,000	0	20,000	0	5,000	5,000	5,000	5,000
200130	Alte bunuri si servicii pentru intretinere si functionare	20,000	0	20,000	0	5,000	5,000	5,000	5,000
610205	Protectie civila si protectia contra incendiilor	20,000	0	20,000	0	5,000	5,000	5,000	5,000
6302	Partea a III-a Cheltuieli Social - Culturale	810,400	0	810,400	0	244,470	195,990	187,970	181,900
6502	Invatamant	498,000	0	498,000	0	125,000	128,000	123,000	122,000
01	CHELTUIELI CURENTE	498,000	0	498,000	0	125,000	128,000	123,000	122,000
10	TITLUL I CHELTUIELI DE PERSONAL	442,000	0	442,000	0	111,000	114,000	109,000	108,000
1001	Cheltuieli salariale in bani	340,900	0	340,900	0	85,900	87,000	84,000	84,000
100101	Salarii de baza	295,600	0	295,600	0	73,500	74,100	74,000	74,000
100106	Alte sporuri	21,500	0	21,500	0	5,500	6,000	5,000	5,000
100111	Fond aferent platii cu ora	1,800	0	1,800	0	900	900	0	0
100130	Alte drepturi salariale in bani	22,000	0	22,000	0	6,000	6,000	5,000	5,000
1003	Contributii	101,100	0	101,100	0	25,100	27,000	25,000	24,000
100301	Contributii de asigurari sociale de stat	75,300	0	75,300	0	18,500	19,900	18,400	18,500

Cod Indicator	Denumire indicatori	Prevederi anuale				Prevederi trimestriale			
		Buget initial	Influenta + / -	Buget rectificat	din care credite bugetare destinate stingerii platilor restante	Trim I	Trim II	Trim III	Trim
B	A	1=5+6+7+8	2	3	4	5	6	7	8
100302	Contributii de asigurari de somaj	1,600	0	1,600	0	400	400	400	
100303	Contributii de asigurari sociale de sanatate	18,000	0	18,000	0	4,500	5,000	4,500	4
100304	Contributii de asigurari pentru accidente de munca si boli profesionale	800	0	800	0	200	200	200	
100306	Contributii pentru concedii si indemnizatii	5,400	0	5,400	0	1,500	1,500	1,500	
20	TITLUL II BUNURI SI SERVICII	28,800	0	28,800	0	7,200	7,200	7,200	7
2001	Bunuri si servicii	28,400	0	28,400	0	7,200	7,100	6,900	7
200101	Furnituri de birou	400	0	400	0	200	200	0	
200102	Materiale pentru curatenie	1,200	0	1,200	0	300	300	300	
200103	Încalzit, Iluminat si forta motrica	2,500	0	2,500	0	800	800	500	
200104	Apa, canal si salubritate	100	0	100	0	100	0	0	
200106	Piese de schimb	200	0	200	0	200	0	0	
200107	Transport	9,200	0	9,200	0	2,300	2,300	2,300	2,
200108	Posta, telecomunicatii, radio, tv, internet	800	0	800	0	200	200	200	
200109	Materiale si prestari de servicii cu caracter functional	6,000	0	6,000	0	1,100	1,300	1,600	2,
200130	Alte bunuri si servicii pentru întretinere si functionare	8,000	0	8,000	0	2,000	2,000	2,000	2,
2005	Bunuri de natura obiectelor de inventar	400	0	400	0	0	100	300	
200530	Alte obiecte de inventar	400	0	400	0	0	100	300	
57	TITLUL IX ASISTENTA SOCIALA	27,200	0	27,200	0	6,800	6,800	6,800	6,8
5701	Asigurari sociale	27,200	0	27,200	0	6,800	6,800	6,800	6,8
650203	Invatamant prescolar si primar	498,000	0	498,000	0	125,000	128,000	123,000	122,0
65020302	Invatamant primar	498,000	0	498,000	0	125,000	128,000	123,000	122,0
6702	Cultura, recreere si religie	91,900	0	91,900	0	41,860	18,360	18,340	13,3
01	CHELTUIELI CURENTE	91,900	0	91,900	0	41,860	18,360	18,340	13,3
10	TITLUL I CHELTUIELI DE PERSONAL	23,400	0	23,400	0	5,860	5,860	5,840	5,8
1001	Cheltuieli salariale in bani	18,120	0	18,120	0	4,530	4,530	4,530	4,5
100101	Salarii de baza	18,120	0	18,120	0	4,530	4,530	4,530	4,5
1003	Contributii	5,280	0	5,280	0	1,330	1,330	1,310	1,3
100301	Contributii de asigurari sociale de stat	3,800	0	3,800	0	950	950	950	9,
100302	Contributii de asigurari de somaj	100	0	100	0	30	30	20	;

Cod Indicator	Denumire indicatori	Prevederi anuale				Prevederi trimestriale			
		Buget initial	Influenta +/-	Buget rectificat	din care credite bugetare destinate stingerii platilor restante	Trim I	Trim II	Trim III	Trim IV
B	A	1=5+6+7+8	2	3	4	5	6	7	8
100303	Contributii de asigurari sociale de sanatate	960	0	960	0	240	240	240	
100304	Contributii de asigurari pentru accidente de munca si boli profesionale	180	0	180	0	50	50	40	
100306	Contributii pentru concedii si indemnizatii	240	0	240	0	60	60	60	
20	TITLUL II BUNURI SI SERVICII	68,500	0	68,500	0	36,000	12,500	12,500	7,500
2001	Bunuri si servicii	33,500	0	33,500	0	26,000	2,500	2,500	2,500
200103	Încalzit, iluminat si forta motrica	1,200	0	1,200	0	300	300	300	
200107	Transport	7,000	0	7,000	0	4,000	1,000	1,000	1,000
200108	Posta, telecomunicatii, radio, tv, internet	800	0	800	0	200	200	200	
200109	Materiale si prestari de servicii cu caracter functional	3,000	0	3,000	0	3,000	0	0	
200130	Alte bunuri si servicii pentru întretinere si functionare	21,500	0	21,500	0	18,500	1,000	1,000	1,000
2002	Reparatii curente	35,000	0	35,000	0	10,000	10,000	10,000	5,000
670203	Servicii culturale	80,400	0	80,400	0	36,360	16,360	16,340	11,340
67020302	Biblioteci publice comunale, orasenesti, municipale	45,400	0	45,400	0	26,360	6,360	6,340	6,340
67020307	Camine culturale	35,000	0	35,000	0	10,000	10,000	10,000	5,000
670205	Servicii recreative si sportive	11,500	0	11,500	0	5,500	2,000	2,000	2,000
67020501	Sport	11,500	0	11,500	0	5,500	2,000	2,000	2,000
6802	Asigurari si asistenta sociala	220,500	0	220,500	0	77,610	49,630	46,630	46,630
01	CHELTUIELI CURENTE	220,500	0	220,500	0	77,610	49,630	46,630	46,630
10	TITLUL I CHELTUIELI DE PERSONAL	80,500	0	80,500	0	30,610	16,630	16,630	16,630
1001	Cheltuieli salariale in bani	62,850	0	62,850	0	23,850	13,000	13,000	13,000
100101	Salarii de baza	62,850	0	62,850	0	23,850	13,000	13,000	13,000
1003	Contributii	17,650	0	17,650	0	6,760	3,630	3,630	3,630
100301	Contributii de asigurari sociale de stat	13,060	0	13,060	0	4,960	2,700	2,700	2,700
100302	Contributii de asigurari de somaj	450	0	450	0	150	100	100	100
100303	Contributii de asigurari sociale de sanatate	3,400	0	3,400	0	1,300	700	700	700
100304	Contributii de asigurari pentru accidente de munca si boli profesionale	160	0	160	0	100	20	20	
100306	Contributii pentru concedii si indemnizatii	580	0	580	0	250	110	110	110
57	TITLUL IX ASISTENTA SOCIALA	140,000	0	140,000	0	47,000	33,000	30,000	30,000
5702	Ajutoare sociale	140,000	0	140,000	0	47,000	33,000	30,000	30,000

Cod Indicator	Denumire indicatori	Prevederi anuale				Prevederi trimestriale			
		Buget initial	Influenta + / -	Buget rectificat	din care credite bugetare destinate stingerii platilor restante	Trim I	Trim II	Trim III	Trim I
B	A	1=5+6+7+8	2	3	4	5	6	7	8
570201	Ajutoare sociale in numerar	140,000	0	140,000	0	47,000	33,000	30,000	30,000
680205	Asistenta sociala in caz de boli si invaliditati	220,500	0	220,500	0	77,610	49,630	46,630	46,630
68020502	Asistenta sociala in caz de invaliditate	220,500	0	220,500	0	77,610	49,630	46,630	46,630
690200	Partea a IV-a Servicii si Dezvoltare publica, Locuinte, Mediu si Ape	180,000	0	180,000	0	75,000	35,000	35,000	35,000
7002	Locuinte, servicii si dezvoltare publica	160,000	0	160,000	0	70,000	30,000	30,000	30,000
01	CHELTUIELI CURENTE	160,000	0	160,000	0	70,000	30,000	30,000	30,000
20	TITLUL II BUNURI SI SERVICII	160,000	0	160,000	0	70,000	30,000	30,000	30,000
2001	Bunuri si servicii	160,000	0	160,000	0	70,000	30,000	30,000	30,000
200130	Alte bunuri si servicii pentru intretinere si functionare	160,000	0	160,000	0	70,000	30,000	30,000	30,000
700206	Iluminat public si electrificari rurale	160,000	0	160,000	0	70,000	30,000	30,000	30,000
7402	Protectia mediului	20,000	0	20,000	0	5,000	5,000	5,000	5,000
01	CHELTUIELI CURENTE	20,000	0	20,000	0	5,000	5,000	5,000	5,000
20	TITLUL II BUNURI SI SERVICII	20,000	0	20,000	0	5,000	5,000	5,000	5,000
2001	Bunuri si servicii	20,000	0	20,000	0	5,000	5,000	5,000	5,000
200130	Alte bunuri si servicii pentru intretinere si functionare	20,000	0	20,000	0	5,000	5,000	5,000	5,000
740205	Salubritate si gestiunea deseurilor	20,000	0	20,000	0	5,000	5,000	5,000	5,000
74020501	Salubritate	20,000	0	20,000	0	5,000	5,000	5,000	5,000
7902	Partea a V-a Actiuni economice	190,000	250,000	440,000	0	100,000	280,000	30,000	30,000
8402	Transporturi	190,000	250,000	440,000	0	100,000	280,000	30,000	30,000
01	CHELTUIELI CURENTE	190,000	250,000	440,000	0	100,000	280,000	30,000	30,000
20	TITLUL II BUNURI SI SERVICII	190,000	250,000	440,000	0	100,000	280,000	30,000	30,000
2002	Reparatii curente	190,000	250,000	440,000	0	100,000	280,000	30,000	30,000
840203	Transport rutier	190,000	250,000	440,000	0	100,000	280,000	30,000	30,000
84020301	Drumuri si poduri	190,000	250,000	440,000	0	100,000	280,000	30,000	30,000
	SECTIUNE DE DEZVOLTARE								
000102	TOTAL VENITURI	4,074,465	295,000	4,369,465		4,074,465	295,000	0	
000202	I. VENITURI CURENTE	2,800,465	295,000	3,095,465		2,800,465	295,000	0	
001202	C. VENITURI NEFISCALE	2,800,465	295,000	3,095,465		2,800,465	295,000	0	
001402	C2. VANZARI DE BUNURI SI SERVICII	2,800,465	295,000	3,095,465		2,800,465	295,000	0	

Cod Indicator	Denumire indicatori	Prevederi anuale				Prevederi trimestriale			
		Buget initial	Influenta + / -	Buget rectificat	din care credite bugetare destinate stingerii platilor restante	Trim I	Trim II	Trim III	Trim IV
B	A	1=5+6+7+8	2	3	4	5	6	7	8
3702	Transferuri voluntare, altele decat subventiile	2,800,465	295,000	3,095,465		2,800,465	295,000	0	
370204	Varsaminte din sectiunea de functionare	2,800,465	295,000	3,095,465		2,800,465	295,000	0	
4502	Sume FEN postaderare in contul platilor efectuate si prefinantari	1,274,000	0	1,274,000		1,274,000	0	0	
450215	Programe comunitare finantate in perioada 2007-2013	1,274,000	0	1,274,000		1,274,000	0	0	
45021501	Sume primite in contul platilor efectuate in anul curent	1,274,000	0	1,274,000		1,274,000	0	0	
4902	TOTAL CHELTUIELI	4,074,465	295,000	4,369,465	0	4,074,465	295,000	0	
01	CHELTUIELI CURENTE	1,274,000	0	1,274,000	0	1,274,000	0	0	
56	TITLUL VIII PROIECTE CU FINANTARE DIN FONDURI EXTERNE NERAMBURSABILE (FEN) POSTADERARE	1,274,000	0	1,274,000	0	1,274,000	0	0	
5601	Programe din Fondul European de Dezvoltare Regionala (FEDR)	1,274,000	0	1,274,000	0	1,274,000	0	0	
560102	Finantarea Uniunii Europene	1,169,000	0	1,169,000	0	1,169,000	0	0	
560103	Cheltuieli neeligibile	105,000	0	105,000	0	105,000	0	0	
70	CHELTUIELI DE CAPITAL	2,800,465	295,000	3,095,465	0	2,800,465	295,000	0	
71	TITLUL XII ACTIVE NEFINANCIARE	2,800,465	295,000	3,095,465	0	2,800,465	295,000	0	
7101	Active fixe	2,800,465	295,000	3,095,465	0	2,800,465	295,000	0	
710130	Alte active fixe (inclusiv reparatii capitale)	2,800,465	295,000	3,095,465	0	2,800,465	295,000	0	
5002	Partea I-a Servicii publice generale	50,000	35,000	85,000	0	50,000	35,000	0	
5402	Alte servicii publice generale	50,000	35,000	85,000	0	50,000	35,000	0	
70	CHELTUIELI DE CAPITAL	50,000	35,000	85,000	0	50,000	35,000	0	
71	TITLUL XII ACTIVE NEFINANCIARE	50,000	35,000	85,000	0	50,000	35,000	0	
7101	Active fixe	50,000	35,000	85,000	0	50,000	35,000	0	
710130	Alte active fixe (inclusiv reparatii capitale)	50,000	35,000	85,000	0	50,000	35,000	0	
540250	Alte servicii publice generale	50,000	35,000	85,000	0	50,000	35,000	0	
6302	Partea a III-a Cheltuieli Social - Culturale	568,000	0	568,000	0	568,000	0	0	
6702	Cultura, recreere si religie	568,000	0	568,000	0	568,000	0	0	
01	CHELTUIELI CURENTE	318,000	0	318,000	0	318,000	0	0	
56	TITLUL VIII PROIECTE CU FINANTARE DIN FONDURI EXTERNE NERAMBURSABILE (FEN) POSTADERARE	318,000	0	318,000	0	318,000	0	0	
5601	Programe din Fondul European de Dezvoltare Regionala (FEDR)	318,000	0	318,000	0	318,000	0	0	

Cod Indicator	Denumire indicatori	Prevederi anuale				Prevederi trimestriale			
		Buget initial	Influenta + / -	Buget rectificat	din care credite bugetare destinate stingerii platilor restante	Trim I	Trim II	Trim III	Trim IV
B	A	1=5+6+7+8	2	3	4	5	6	7	8
560102	Finantarea Uniunii Europene	213,000	0	213,000	0	213,000	0	0	
560103	Cheltuieli neeligibile	105,000	0	105,000	0	105,000	0	0	
70	CHELTUIELI DE CAPITAL	250,000	0	250,000	0	250,000	0	0	
71	TITLUL XII ACTIVE NEFINANCIARE	250,000	0	250,000	0	250,000	0	0	
7101	Active fixe	250,000	0	250,000	0	250,000	0	0	
710130	Alte active fixe (iunclusiv reparatii capitale)	250,000	0	250,000	0	250,000	0	0	
670205	Servicii recreative si sportive	568,000	0	568,000	0	568,000	0	0	
67020501	Sport	568,000	0	568,000	0	568,000	0	0	
690200	Partea a IV-a Servicii si Dezvoltare publica, Locuinte, Mediu si Ape	2,450,465	150,000	2,600,465	0	2,450,465	150,000	0	
7002	Locuinte, servicii si dezvoltare publica	2,450,465	150,000	2,600,465	0	2,450,465	150,000	0	
70	CHELTUIELI DE CAPITAL	2,450,465	150,000	2,600,465	0	2,450,465	150,000	0	
71	TITLUL XII ACTIVE NEFINANCIARE	2,450,465	150,000	2,600,465	0	2,450,465	150,000	0	
7101	Active fixe	2,450,465	150,000	2,600,465	0	2,450,465	150,000	0	
710130	Alte active fixe (iunclusiv reparatii capitale)	2,450,465	150,000	2,600,465	0	2,450,465	150,000	0	
700205	Alimentare cu apa si amenajari hidrotehnice	2,450,465	150,000	2,600,465	0	2,450,465	150,000	0	
70020501	Alimentare cu apa	2,450,465	150,000	2,600,465	0	2,450,465	150,000	0	
7902	Partea a V-a Actiuni economice	1,006,000	110,000	1,116,000	0	1,006,000	110,000	0	
8402	Transporturi	0	110,000	110,000	0	0	110,000	0	
70	CHELTUIELI DE CAPITAL	0	110,000	110,000	0	0	110,000	0	
71	TITLUL XII ACTIVE NEFINANCIARE	0	110,000	110,000	0	0	110,000	0	
7101	Active fixe	0	110,000	110,000	0	0	110,000	0	
710130	Alte active fixe (iunclusiv reparatii capitale)	0	110,000	110,000	0	0	110,000	0	
840203	Transport rutier	0	110,000	110,000	0	0	110,000	0	
84020301	Drumuri si poduri	0	110,000	110,000	0	0	110,000	0	
8702	Alte actiuni economice	1,006,000	0	1,006,000	0	1,006,000	0	0	
01	CHELTUIELI CURENTE	956,000	0	956,000	0	956,000	0	0	
56	TITLUL VIII PROIECTE CU FINANTARE DIN FONDURI EXTERNE NERAMBURSABILE (FEN) POSTADERARE	956,000	0	956,000	0	956,000	0	0	
5601	Programe din Fondul European de Dezvoltare Regionala (FEDR)	956,000	0	956,000	0	956,000	0	0	

Cod Indicator	Denumire indicatori	Prevederi anuale				Prevederi trimestriale			
		Buget initial	Influenta +/-	Buget rectificat	din care credite bugetare destinate stingerii platilor restante	Trim I	Trim II	Trim III	Trim I'
B	A	1=5+6+7+8	2	3	4	5	6	7	8
71	TITLUL XII ACTIVE NEFINANCIARE	50,000	0	50,000	0	50,000	0	0	
7101	Active fixe	50,000	0	50,000	0	50,000	0	0	
710130	Alte active fixe (inclusiv reparatii capitale)	50,000	0	50,000	0	50,000	0	0	
870204	Turism	1,006,000	0	1,006,000	0	1,006,000	0	0	

PRIMAR,
MURESAN EUGEN



CONTABIL,
BADAU CORNELIA




Conducatorul compartimentului
financiar - contabil
BADAU CORNELIA



Romania
Judetul Cluj
COMUNA VULTURENI
CIF: 4426298

DETALIEREA CHELTUIELILOR
PE CAPITOLUL 51.02.01.03 LA DATA 31-03-2014

Formular 11/1

Denumire indicatori	Cod Indicator	Prevederi anuale				Prevederi trimestriale			
		Buget anterior	Influenta	Buget anual	din care credite bugetare destinate stingerii platilor restante	Trim I	Trim II	Trim III	Trim IV
A	B			1=5+6+7+8	4	5	6	7	8
TOTAL CHELTUIELI	00	931100	2307	933407	57000	285130	249277	200950	198050
CHELTUIELI CURENTE	01	931100	2307	933407	57000	285130	249277	200950	198050
TITLUL I CHELTUIELI DE PERSONAL	10	464100	0	464100	0	134130	129970	99950	100050
Cheltuieli salariale in bani	10.01	389804	0	389804	0	108604	104400	88400	88400
Salarii de baza	10.01.01	308219	0	308219	0	86219	78000	72000	72000
Alte sporuri	10.01.06	48537	0	48537	0	14537	18000	8000	8000
Indemnizatii platite unor persoane din afara unitatii	10.01.12	33048	0	33048	0	7848	8400	8400	8400
Contributii	10.03	74296	0	74296	0	25526	25570	11550	11650
Contributii de asigurari sociale de stat	10.03.01	52766	0	52766	0	20366	18100	7100	7200
Contributii de asigurari de somaj	10.03.02	1641	0	1641	0	441	600	300	300
Contributii de asigurari sociale de sanatate	10.03.03	15415	0	15415	0	3695	5720	3000	3000
Contributii de asigurari pentru accidente de munca si boli profesionale	10.03.04	603	0	603	0	153	150	150	150
Contributii pentru concedii si indemnizatii	10.03.06	3871	0	3871	0	871	1000	1000	1000
TITLUL II BUNURI SI SERVICII	20	467000	2307	469307	57000	151000	119307	101000	98000
Bunuri si servicii	20.01	303403	2307	305710	22000	92903	74807	66500	71500
Furnituri de birou	20.01.01	4867	0	4867	0	1867	1000	1000	1000
Materiale pentru curatenie	20.01.02	8000	0	8000	0	2000	2000	2000	2000
Încalzit, Iluminat si forta motrica	20.01.03	6000	0	6000	0	2000	2000	1000	1000
Apa, canal si salubritate	20.01.04	1500	0	1500	0	0	500	500	500
Carburanti si lubrifianti	20.01.05	67482	0	67482	0	13482	18000	18000	18000
Piese de schimb	20.01.06	40706	0	40706	0	10706	10000	10000	10000
Transport	20.01.07	50000	0	50000	0	10000	15000	10000	15000

Denumire indicatori	Cod Indicator	Prevederi anuale				Prevederi trimestriale			
		Buget anterior	Influenta	Buget anual	din care credite bugetare destinate stingerii platilor restante	Trim I	Trim II	Trim III	Trim IV
A	B			1=5+6+7+8	4	5	6	7	8
Posta, telecomunicatii, radio, tv, internet	20.01.08	36653	0	36653	0	9653	9000	9000	9000
Materiale si prestari de servicii cu caracter functional	20.01.09	28689	0	28689	22000	13689	5000	5000	5000
Alte bunuri si servicii pentru intretinere si functionare	20.01.30	59506	2307	61813	0	29506	12307	10000	10000
Reparatii curente	20.02.00	70067	0	70067	35000	30067	20000	10000	10000
Daplasari, detasari, transferari	20.06	5650	0	5650	0	1150	1500	1500	1500
Depasari interne, detasari, transferari	20.06.01	5650	0	5650	0	1150	1500	1500	1500
Pregatire profesionala	20.13.00	16000	0	16000	0	0	8000	8000	8000
Alte cheltuieli	20.30	71880	0	71880	0	26880	15000	15000	15000
Alte cheltuieli cu bunuri si servicii	20.30.30	71880	0	71880	0	26880	15000	15000	15000

Conducatorul institutiei
MURESAN EUGEN

Conducatorul compartimentului
financiar - contabil
BADAU CORNELIA

Romania
Judetul Cluj
COMUNA VULTURENI
CIF: 4426298

DETALIEREA CHELTUIELILOR
PE CAPITOLUL 54.02.50 LA DATA 31-03-2014

Formular 11/1

Denumire indicatori	Cod Indicator	Prevederi anuale				Prevederi trimestriale			
		Buget anterior	Influenta	Buget anual	din care credite bugetare destinate stingerii platilor restante	Trim I	Trim II	Trim III	Trim IV
A	B			1=5+6+7+8	4	5	6	7	8
TOTAL CHELTUIELI	00	50000	35000	85000	0	50000	35000	0	
CHELTUIELI DE CAPITAL	70	50000	35000	85000	0	50000	35000	0	
TITLUL XII ACTIVE NEFINANCIARE	71	50000	35000	85000	0	50000	35000	0	
Active fixe	71.01	50000	35000	85000	0	50000	35000	0	
Alte active fixe (iunclusiv reparatii capitale)	71.01.30	50000	35000	85000	0	50000	35000	0	

Conducatorul institutiei

MURESAN EUGEN

Conducatorul compartimentului
financiar - contabil

BADAU CORNELIA

Romania
Judetul Cluj
COMUNA VULTURENI
CIF: 4426298

DETALIEREA CHELTUIELILOR
PE CAPITOLUL 70.02.05.01 LA DATA 31-03-2014

Formular **11/1**

Denumire indicatori	Cod Indicator	Prevederi anuale				Prevederi trimestriale			
		Buget anterior	Influenta	Buget anual	din care credite bugetare destinate stingerii platilor restante	Trim I	Trim II	Trim III	Trim IV
A	B			1=5+6+7+8	4	5	6	7	8
TOTAL CHELTUIELI	00	2450465	150000	2600465	0	2450465	150000	0	
CHELTUIELI DE CAPITAL	70	2450465	150000	2600465	0	2450465	150000	0	
TITLUL XII ACTIVE NEFINANCIARE	71	2450465	150000	2600465	0	2450465	150000	0	
Active fixe	71.01	2450465	150000	2600465	0	2450465	150000	0	
Alte active fixe (iunclusiv reparatii capitale)	71.01.30	2450465	150000	2600465	0	2450465	150000	0	
					0	2450465	150000	0	

Conducatorul institutiei
MURESAN EUGEN

Conducatorul compartimentului
financiar - contabil
BADAU CORNELIA

Romania
Judetul Cluj
COMUNA VULTURENI
CIF: 4426298

DETALIEREA CHELTUIELILOR
PE CAPITOLUL 84.02.03.01 LA DATA 31-03-2014

Formular **11/1**

Denumire indicatori	Cod Indicator	Prevederi anuale				Prevederi trimestriale			
		Buget anterior	Influenta	Buget anual	din care credite bugetare destinate stingerii platilor restante	Trim I	Trim II	Trim III	Trim IV
A	B			1=5+6+7+8	4	5	6	7	8
TOTAL CHELTUIELI	00	190000	360000	550000	0	100000	390000	30000	300000
CHELTUIELI CURENTE	01	190000	250000	440000	0	100000	280000	30000	300000
TITLUL II BUNURI SI SERVICII	20	190000	250000	440000	0	100000	280000	30000	300000
Reparatii curente	20.02.00	190000	250000	440000	0	100000	280000	30000	300000
CHELTUIELI DE CAPITAL	70	0	110000	110000	0	0	110000	0	0
TITLUL XII ACTIVE NEFINANCIARE	71	0	110000	110000	0	0	110000	0	0
Active fixe	71.01	0	110000	110000	0	0	110000	0	0
Alte active fixe (inclusiv reparatii capitale)	71.01.30	0	110000	110000	0	0	110000	0	0

Conducatorul institutiei

MURESAN EUGEN



Conducatorul compartimentului
financiar - contabil

BADAU CORNELIA

CENTRALIZATORUL DETALIERILOR
54.02

Denumirea indicatorilor	Simbol	Prevederi anuale	din care credite destinate stingerii platilor restante	trimestrial				Estimari		
				1	2	3	4	2015	2016	2017
TOTAL CHELTUIELI (FUNCTIONARE+DEZVOLTARE)		50.000	0	50.000	0	0	0	50.000	50.000	50.000
SECTIUNEA DE FUNCTIONARE		0	0	0	0	0	0	50.000	50.000	50.000
Total cheltuieli		0	0	0	0	0	0	50.000	50.000	50.000
CHELTUIELI CURENTE	01	0	0	0	0	0	0	50.000	50.000	50.000
TITLUL II BUNURI SI SERVICII	20	0	0	0	0	0	0	50.000	50.000	50.000
SECTIUNEA DE DEZVOLTARE		50.000	0	50.000	0	0	0	0	0	0
Total cheltuieli		50.000	0	50.000	0	0	0	0	0	0
CHELTUIELI DE CAPITAL	70	50.000	0	50.000	0	0	0	0	0	0
TITLUL XI ACTIVE NEFINANCIARE	71	50.000	0	50.000	0	0	0	0	0	0
Active fixe	71.01	50.000	0	50.000	0	0	0	x	x	x
Alte active fixe	71.01.30	50.000	0	50.000	0	0	0	x	x	x

PRIMAR
 MURESAN EUGEN



CONTABIL
 BADAU CORNELIA



CENTRALIZATORUL DETALIERILOR
56.02

Denumirea indicatorilor	Simbol	Prevederi anuale	din care credite destinate stingerii platilor restante	trimestrial				Estimari		
				1	2	3	4	2015	2016	2017
TOTAL CHELTUIELI (FUNCTIONARE+DEZVOLTARE)		20.000	0	5.000	5.000	5.000	5.000	20.000	20.000	20.000
SECTIUNEA DE FUNCTIONARE		20.000	0	5.000	5.000	5.000	5.000	20.000	20.000	20.000
Total cheltuieli		20.000	0	5.000	5.000	5.000	5.000	20.000	20.000	20.000
CHELTUIELI CURENTE	01	20.000	0	5.000	5.000	5.000	5.000	20.000	20.000	20.000
TITLUL VI TRANSFERURI INTRE UNITATI ALE ADMINISTRATIEI PUBLICE	51	20.000	0	5.000	5.000	5.000	5.000	20.000	20.000	20.000
Transferuri curente	51.01	20.000	0	5.000	5.000	5.000	5.000	x	x	x
Transferuri catre institutii publice	51.01.01	20.000	0	5.000	5.000	5.000	5.000	x	x	x

PRIMAR,
 MURESAN EUGEN

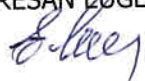


CONTABIL
 BADAU CORNELIA

CENTRALIZATORUL DETALIERILOR
61.02

Denumirea indicatorilor	Simbol	Prevederi anuale	din care credite destinate stingerii platilor restante	trimestrial				Estimari		
				1	2	3	4	2015	2016	2017
TOTAL CHELTUIELI (FUNCTIONARE+DEZVOLTARE)		20.000	0	5.000	5.000	5.000	5.000	10.000	10.000	10.000
SECTIUNEA DE FUNCTIONARE		20.000	0	5.000	5.000	5.000	5.000	10.000	10.000	10.000
Total cheltuieli		20.000	0	5.000	5.000	5.000	5.000	10.000	10.000	10.000
CHELTUIELI CURENTE	01	20.000	0	5.000	5.000	5.000	5.000	10.000	10.000	10.000
TITLUL II BUNURI SI SERVICII	20	20.000	0	5.000	5.000	5.000	5.000	x	x	x
Bunuri si servicii	20.01	20.000	0	5.000	5.000	5.000	5.000			
Alte bunuri si servicii pentru intretinere si functionare	20.01.30	20.000	0	5.000	5.000	5.000	5.000	x	x	x

PRIMAR,
 MURESAN EUGEN



CONTABIL
 ,BADAU CORNELIA

CENTRALIZATORUL DETALIERILOR
CAPITOLUL 6502

Denumirea indicatorilor	Simbol	Prevederi anuale	din care credite destinate stingerii platilor restante	trimestrial				Estimari		
				1	2	3	4	2015	2016	2017
TOTAL CHELTUIELI (FUNCTIONARE+DEZVOLTARE)		498.000	0	125.000	128.000	123.000	122.000	459.000	469.000	479.000
SECTIUNEA DE FUNCTIONARE		498.000	0	125.000	128.000	123.000	122.000	459.000	469.000	479.000
Total cheltuieli		498.000	0	125.000	128.000	123.000	122.000	459.000	469.000	479.000
CHELTUIELI CURENTE	01	498.000	0	125.000	128.000	123.000	122.000	459.000	469.000	479.000
TITLUL I CHELTUIELI DE PERSONAL	10	442.000	0	111.000	114.000	109.000	108.000	450.000	460.000	470.000
Cheltuieli salariale in bani	10.01	340.900	0	85.900	87.000	84.000	84.000	x	x	
Salarii de baza	10.01.01	295.600	0	73.500	74.100	74.000	74.000	x	x	
Alte sporuri	10.01.06	21.500	0	5.500	6.000	5.000	5.000	x	x	
fond aferent platii cu ora	10.01.11	1.800	0	900	900	0	0	x	x	
Alte drepturi salariale in bani	10.01.30	22.000	0	6.000	6.000	5.000	5.000	x	x	
Contributii	10.03	101.100	0	25.100	27.000	25.000	24.000	x	x	
Contributii de asigurari sociale de stat	10.03.01	75.300	0	18.500	19.900	18.400	18.500	x	x	
Contributii de asigurari de somaj	10.03.02	1.600	0	400	400	400	400	x	x	
Contributii de asigurari sociale de sanatate	10.03.03	18.000	0	4.500	5.000	4.500	4.000	x	x	
Contributii de asigurari pentru accidente de munca si boli profesionale	10.03.04	800	0	200	200	200	200	x	x	
Contributii pentru concedii si indemnizatii	10.03.06	5.400	0	1.500	1.500	1.500	900	x	x	
TITLUL II BUNURI SI SERVICII	20	28.800	0	7.200	7.200	7.200	7.200	9.000	9.000	
Bunuri si servicii	20.01	28.400	0	7.200	7.100	6.900	7.200	x	x	
Furnituri de birou	20.01.01	400	0	200	200	0	0	x	x	
Materiale pentru curatenie	20.01.02	1.200	0	300	300	300	300	x	x	
Incalzit, iluminat si forta motrica	20.01.03	2.500	0	800	800	500	400	x	x	
Apa, canal si salubritate	20.01.04	100	0	100	0	0	0	x	x	
Piese de schimb	20.01.06	200	0	200	0	0	0	x	x	
Transport	20.01.07	9.200	0	2.300	2.300	2.300	2.300	x	x	

Denumirea indicatorilor	Simbol	Prevederi anuale	din care credite destinate stingerii platilor restante	trimestrul				Estimari		
				1	2	3	4	2015	2016	2017
Posta, telecomunicatii, radio, tv, internet	20.01.08	800	0	200	200	200	200	x	x	
Materiale si prestari de servicii cu caracter functional	20.01.09	6.000	0	1.100	1.300	1.600	2.000	x	x	
Alte bunuri si servicii pentru intretinere si functionare	20.01.30	8.000	0	2.000	2.000	2.000	2.000	x	x	
Bunuri de natura obiectelor de inventar	20.05	400	0	0	100	300	0	x	x	
Alte obiecte de inventar	20.05.30	400	0	0	100	300	0	x	x	
TITLUL IX ASISTENTA SOCIALA	57	27.200	0	6.800	6.800	6.800	6.800	0	0	
Asigurari sociale	57.01	27.200	0	6.800	6.800	6.800	6.800	x	x	

PRIMAR,
MURESAN EUGEN



CONTABIL,
BADAU CORNELIA




HOTĂRÂREA N.R. 1 din data de 31.01.2014

privind aprobarea bugetului local al comunei Vultureni pe anul 2014

Consiliul local al Comunei Vultureni, județul Cluj, întrunit în sesiune ordinară din data de 31.01.2014 analizând proiectul de hotărâre privind aprobarea bugetului local pe anul 2014, ținând seama de prevederile:

- Legii nr. 273/2006 privind finanțele publice locale, cu modificările și completările ulterioare;
 - Legii bugetului de stat pe anul 2014 nr. 256/2013;
 - Deciziilor Directorului General al Direcției Generale Regionale a Finanțelor Publice Cluj-Napoca nr. 4719/30.12.2013, nr.40/17.01.2014 și adresa nr. 2802/22.01.2014;
 - Ordinului comun al Ministrului Dezvoltării Regionale și Administrației Publice nr.64/2014 și al Ministrului Finanțelor Publice nr.79/2014 privind aprobarea nivelului maxim al cheltuielilor de personal aferent bugetului general centralizat al unităților administrativ-teritoriale pe anul 2014;
 - Art. 36 alin. (4) lit. "a" din Legea administrației publice locale nr. 215/2001, republicată cu modificările și completările ulterioare;
- În temeiul art.45 din Legea nr. 215/2001 privind administrația publică locală, republicată cu modificările și completările ulterioare,

HOTĂRÂȘTE:

Art.1. Se aprobă bugetul inițial propriu de venituri și cheltuieli al comunei Vultureni, pe anul 2014, pe cele doua secțiuni, secțiunea de funcționare și secțiunea dezvoltare, conform anexei care face parte integrantă din prezenta hotărâre.

Art.2. Se aprobă lista de investiții pe anul 2014 cu suma de 4.074.470 lei pentru următoarele obiective de investiții:

- „Alimentare cu apă și stație de tratare comuna Vultureni în localitățile Vultureni și Soimeni, jud.Cluj” – lucrari in continuare – capitolul 70.02.71- 2.450.470 lei
- “Reactualizare Plan Urbanistic General, comuna Vultureni, jud. Cluj” – lucrari in continuare – capitolul 54.02.71 – 50.000 lei
- „Construire baza sportiva conform model tip 1 pentru teren omologabil de fotbal/rugby/hockey/atletism in localitatea Vultureni, județul Cluj” – lucrari in continuare - și „Proiect integrat: Amenajare teren de sport cu suprafața sintetică, promovarea patrimoniului rural în comuna Vultureni, județul Cluj” – lucrari noi capitolul 67.02.71 – 568.000 lei
- “Infinitare Centru de Informare Turistica in comuna Vultureni, județul Cluj” – lucrari in continuare – capitolul 870271 – 1.006.000 lei

Art.3. Cu ducerea la îndeplinire și punerea în aplicare a prevederilor prezentei hotărâri se încredințează primarului comunei prin Compartimentul financiar – contabil.

Art.4. Prezentă hotărâre se comunica Institutiei Prefecturii județului Cluj, Compartimentului financiar – contabil și se aduce la cunosțința publică prin afișare la sediul instituției.

PRESEDINTE DE SEDINȚA
CHIS VIORICA



Contrasemnează,
Secretarul Comunei
Jr. Borz Daniela

Buget:
1059/38
05.02.2014
[Signature]
DENUMIREA INDICATORILOR

DENUMIREA INDICATORILOR	Cod rand	Cod indicator	Program	Din care credite bugetare destinate stingerii platilor restante	Trim I	Trim II	Trim III	Trim IV	Estimari			
									2015	2016	2017	
SECTIUNEA DE FUNCTIONARE + SECTIUNEA DE DEZVOLTARE												
TOTAL VENITURI	1	00.01	6.225.965		4.789.065	517.960	463.920	455.020	5.371.000	4.437.000	3.1	
VENITURI PROPRII	2	48.02	1.649.500		840.600	304.960	257.920	246.020	1.034.000	1.037.000	1.0	
I. VENITURI CURENTE	3	00.02	2.446.500		1.039.600	507.960	453.920	445.020	1.860.000	1.881.000	1.8	
A. VENITURI FISCALE	4	00.03	2.069.550		787.600	477.970	407.440	396.540	1.702.000	1.710.000	1.7	
A1. IMPOZIT PE VENIT, PROFIT SI CASTIGURI DIN CAPITAL	5	00.04	1.023.550		462.600	207.970	182.940	170.040	644.500	634.500	6	
A12. IMPOZIT PE VENIT, PROFIT, SI CASTIGURI DIN CAPITAL DE LA PERSOANE FIZICE	6	00.06	1.023.550		462.600	207.970	182.940	170.040	644.500	634.500	6	
Impozit pe venit	7	03.02	8.060		2.010	2.010	2.020	2.020	8.000	8.000		
Impozitul pe veniturile din transferul proprietatilor imobiliare din patrimoniul personal	8	03.02.18	8.060		2.010	2.010	2.020	2.020	8.000	8.000		
Cote si sume defalcate din impozitul pe venit	9	04.02	1.015.490		460.590	205.960	180.920	168.020	636.500	626.500	6	
Cote defalcate din impozitul pe venit	10	04.02.01	410.490		309.590	54.960	29.920	16.020	30.500	20.500		
Sume alocate de la consiliul judetean pentru echilibrarea bugetelor locale	11	04.02.04	605.000		151.000	151.000	151.000	152.000	606.000	606.000	6	
A3. IMPOZITE SI TAXE PE PROPRIETATE	12	00.09	208.000		110.000	56.000	21.000	21.000	192.500	192.500	1	
Impozite si taxe pe proprietate	13	07.02	208.000		110.000	56.000	21.000	21.000	192.500	192.500	1	
Impozit pe cladiri	14	07.02.01	20.000		11.000	3.000	3.000	3.000	21.500	21.500		
Impozit pe cladiri - PF	15	07.02.01.01	16.000		10.000	2.000	2.000	2.000	18.000	18.000		
Impozit pe cladiri - PJ	16	07.02.01.02	4.000		1.000	1.000	1.000	1.000	3.500	3.500		
Impozit pe terenuri	17	07.02.02	180.000		97.000	51.000	16.000	16.000	161.000	161.000	1	
Impozit pe terenuri - PF	18	07.02.02.01	27.000		15.000	4.000	4.000	4.000	28.000	28.000		
Impozit pe terenuri - PJ	19	07.02.02.02	8.000		2.000	2.000	2.000	2.000	8.000	8.000		
Impozit pe terenurile extravilane	20	07.02.02.03	145.000		80.000	45.000	10.000	10.000	125.000	125.000	1	
Taxe judiciare de timbru, taxe de timbru pentru activitatea notariala si alte taxe de timbru -> La bugetul de stat = restante anii anteriori =	21	07.02.03	5.000		2.000	1.000	1.000	1.000	6.000	6.000		
Alte impozite si taxe de proprietate	22	07.02.50	3.000		0	1.000	1.000	1.000	4.000	4.000		
A4. IMPOZITE SI TAXE PE BUNURI SI SERVICII	23	00.10	834.000		214.000	213.000	202.500	204.500	861.000	879.000	8	
Sume defalcate din TVA	24	11.02	797.000		199.000	203.000	196.000	199.000	826.000	844.000	8	
Sume defalcate din taxa pe valoarea adaugata pentru finantarea cheltuielilor descentralizate la nivelul comunelor, oraselor, municipiilor, sectoarelor si Municipiului Bucuresti	25	11.02.02	667.000		166.000	170.000	163.000	168.000	693.000	707.000	8	
Sume defalcate din TVA pt echilibrarea bugetelor locale	26	11.02.06	130.000		33.000	33.000	33.000	31.000	133.000	137.000	8	

DENUMIREA INDICATORILOR	Cod rand	Cod indicator	Program	Din care credite bugetare destinate stingerii platilor restante	Trim I	Trim II	Trim III	Trim IV	Estimari		
									2015	2016	2017
Taxe pe utilizarea bunurilor, autorizarea utilizarii bunurilor sau pe desfasurarea de activitati	27	16.02	37.000		15.000	10.000	6.500	5.500	35.000	35.000	
Taxa asupra mijloacelor de transport	28	16.02.02	26.000		10.000	8.000	4.000	4.000	23.000	23.000	
Taxa asupra mijloacelor de transport - PF	29	16.02.02.01	16.000		5.000	5.000	3.000	3.000	12.000	12.000	
Taxa asupra mijloacelor de transport - PJ	30	16.02.02.02	10.000		5.000	3.000	1.000	1.000	11.000	11.000	
Taxe si tarife pentru eliberarea de licente si autorizatii de functionare	31	16.02.03	11.000		5.000	2.000	2.500	1.500	12.000	12.000	
A6. ALTE IMPOZITE SI TAXE FISCALE	32	00.11	4.000		1.000	1.000	1.000	1.000	4.000	4.000	
Alte impozite si taxe fiscale	33	18.02	4.000		1.000	1.000	1.000	1.000	4.000	4.000	
Alte impozite si taxe	34	18.02.50	4.000		1.000	1.000	1.000	1.000	4.000	4.000	
C. VENITURI NEFISCALE	35	00.12	376.950		252.000	29.990	46.480	48.480	158.000	171.000	1
C1. VENITURI DIN PROPRIETATE	36	00.13	90.000		50.000	10.000	15.000	15.000	0	0	
Venituri din proprietate	37	30.02	90.000		50.000	10.000	15.000	15.000	0	0	
Venituri din concesiuni si inchirieri	38	30.02.05	90.000		50.000	10.000	15.000	15.000	0	0	
Alte venituri din concesiuni si inchirieri de catre institutiile publice	39	30.02.05.30	90.000		50.000	10.000	15.000	15.000	0	0	
C2. VANZARI DE BUNURI SI SERVICII	40	00.14	286.950		202.000	19.990	31.480	33.480	158.000	171.000	1
Venituri din taxe administrative, eliberari de permise	41	34.02	8.000		2.000	2.000	2.000	2.000	8.000	8.000	
Taxe extrajudiciare de timbru	42	34.02.02	8.000		2.000	2.000	2.000	2.000	8.000	8.000	
Amenzi, penalitati si confiscari	43	35.02	278.950		200.000	17.990	29.480	31.480	150.000	163.000	1
Venituri din amenzi si alte sanctiuni aplicate conform dispozitiilor legale	44	35.02.01	278.950		200.000	17.990	29.480	31.480	150.000	163.000	1
Venituri din amenzi si alte sanctiuni aplicate de catre alte institutii de specialitate	45	35.02.01.02	278.950		200.000	17.990	29.480	31.480	150.000	163.000	1
Transferuri voluntare, altele decat subventiile	46	37.02	0		0	0	0	0	0	0	
Varsaminte din sectiunea de functionare pentru finantarea sectiunii de dezvoltare a bugetului local (cu semnul minus)	47	37.02.03	-2.800.465		-2.800.465	0	0	0	0	0	
Varsaminte din sectiunea de functionare	48	37.02.04	2.800.465		2.800.465	0	0	0	0	0	
IV. SUBVENTII	49	00.17	2.505.465		2.475.465	10.000	10.000	10.000	2.705.000	1.706.000	7
SUBVENTII DE LA ALTE NIVELE ALE ADMINISTRATIEI PUBLICE	50	00.18	2.505.465		2.475.465	10.000	10.000	10.000	2.705.000	1.706.000	7
Subventii de la bugetul de stat	51	42.02	55.000		25.000	10.000	10.000	10.000	55.000	56.000	
B. Curente	52		55.000		25.000	10.000	10.000	10.000	55.000	56.000	
Ajutor pentru incalzirea locuintei cu lemne, carbuni si combustibil petrolier	53	42.02.34	55.000		25.000	10.000	10.000	10.000	55.000	56.000	
Subventii de la alte administratii	54	43.02	2.450.465		2.450.465	0	0	0	2.650.000	1.650.000	6
Alte subventii primite de la administratia centrala pentru finantarea unor activitati	55	43.02.20	2.450.465		2.450.465	0	0	0	2.650.000	1.650.000	6

DENUMIREA INDICATORILOR	Cod rand	Cod indicator	Program	Din care credite bugetare destinate stingerii platilor restante	Trim I	Trim II	Trim III	Trim IV	Estimari		
									2015	2016	2017
Sume FEN postaderare in contul platilor efectuate	56	45.02	1.274.000		1.274.000	0	0	0	806.000	850.000	5
Programe comunitare finantate in perioada 2007-2013	57	45.02.15	1.274.000		1.274.000	0	0	0	806.000	850.000	5
Sume primite in contul platilor efectuate in anul curent	58	45.02.15.01	1.274.000		1.274.000	0	0	0	806.000	850.000	5
TOTAL CHELTUIELI	59		6.225.965	162.000	4.789.065	517.960	463.920	455.020	5.371.000	4.437.000	3.1
CHELTUIELI CURENTE	60	01	3.425.500	162.000	1.988.600	517.960	463.920	455.020	5.321.000	4.387.000	3.0
TITLUL I CHELTUIELI DE PERSONAL	61	10	1.010.000	0	281.600	266.460	231.420	230.520	3.701.000	2.751.000	1.7
TITLUL II BUNURI SI SERVICII	62	20	954.300	162.000	374.200	206.700	190.700	182.700	594.000	616.000	6
TITLUL VI TRANSFERURI INTRE UNITATI ALE ADMINISTRATIEI PUBLICE	63	51	20.000	0	5.000	5.000	5.000	5.000	270.000	220.000	1
Transferuri curente	64	51.01	20.000	0	5.000	5.000	5.000	5.000	x	x	
Transferuri catre institutii publice	65	51.01.01	20.000	0	5.000	5.000	5.000	5.000	x	x	
Titlul VIII PROIECTE CU FINANTARE DIN FONDURI EXTERNE NERAMBURSABILE (FEN) POSTADERARE	66	56	1.274.000	0	1.274.000	0	0	0	756.000	800.000	5
TITLUL IX ASISTENTA SOCIALA	67	57	167.200	0	53.800	39.800	36.800	36.800	0	0	
Asigurari sociale	68	57.01	27.200	0	6.800	6.800	6.800	6.800	x	x	
Ajutoare sociale	69	57.02	140.000	0	47.000	33.000	30.000	30.000	x	x	
Ajutoare sociale in numerar	70	57.02.01	140.000	0	47.000	33.000	30.000	30.000	x	x	
CHELTUIELI DE CAPITAL	71	70	2.800.465	0	2.800.465	0	0	0	50.000	50.000	
TITLUL XI ACTIVE NEFINANCIARE	72	71	2.800.465	0	2.800.465	0	0	0	50.000	50.000	
Active fixe	73	71.01	2.800.465	0	2.800.465	0	0	0	x	x	
Constructii	74	71.01.01	0	0	0	0	0	0	x	x	
Alte active fixe	75	71.01.30	2.800.465	0	2.800.465	0	0	0	x	x	
Partea I-a SERVICII PUBLICE GENERALE	76	50.02	1.001.100	57.000	340.130	251.970	205.950	203.050	960.000	1.002.000	1.0
Autoritati publice si actiuni externe	77	51.02	931.100	57.000	285.130	246.970	200.950	198.050	890.000	932.000	9
CHELTUIELI CURENTE	78	01	931.100	57.000	285.130	246.970	200.950	198.050	890.000	932.000	9
TITLUL I CHELTUIELI DE PERSONAL	79	10	464.100	0	134.130	129.970	99.950	100.050	460.000	480.000	5
TITLUL II BUNURI SI SERVICII	80	20	467.000	57.000	151.000	117.000	101.000	98.000	430.000	452.000	4
CHELTUIELI DE CAPITAL	81	70	0	0	0	0	0	0	0	0	
Din total capitol											
Autoritati executive si legislative	82	51.02.01	931.100	57.000	285.130	246.970	200.950	198.050	890.000	932.000	9
Autoritati executive	83	51.02.01.03	931.100	57.000	285.130	246.970	200.950	198.050	890.000	932.000	9
Alte servicii publice generale	84	54.02	50.000	0	50.000	0	0	0	50.000	50.000	
CHELTUIELI CURENTE	85	01	0	0	0	0	0	0	50.000	50.000	
TITLUL II BUNURI SI SERVICII	86	20	0	0	0	0	0	0	50.000	50.000	

DENUMIREA INDICATORILOR	Cod rand	Cod indicator	Program	Din care credite bugetare destinate stingerii platilor restante	Trim I	Trim II	Trim III	Trim IV	Estimari		
									2015	2016	2017
CHELTUIELI DE CAPITAL	87	70	50.000	0	50.000	0	0	0	0	0	0
TITLUL XI ACTIVE NEFINANCIARE	88	71	50.000	0	50.000	0	0	0	0	0	0
Active fixe	89	71.01	50.000	0	50.000	0	0	0	x	x	
Alte active fixe	90	71.01.30	50.000	0	50.000	0	0	0	x	x	
Din total capitol											
Alte servicii publice generale	91	54.02.50	50.000	0	50.000	0	0	0	50.000	50.000	
Transferuri cu caracter general intre diferite nivele ale administratiei	92	56.02	20.000	0	5.000	5.000	5.000	5.000	20.000	20.000	
CHELTUIELI CURENTE	93	01	20.000	0	5.000	5.000	5.000	5.000	20.000	20.000	
TITLUL VI TRANSFERURI INTRE UNITATI ALE ADMINISTRATIEI PUBLICE	94	51	20.000	0	5.000	5.000	5.000	5.000	20.000	20.000	
Transferuri curente	95	51.01	20.000	0	5.000	5.000	5.000	5.000	x	x	
Transferuri catre institutii publice	96	51.01.01	20.000	0	5.000	5.000	5.000	5.000	x	x	
CHELTUIELI DE CAPITAL	97	70	0	0	0	0	0	0	0	0	
Din total capitol											
Transferuri din bugetele consiliilor judetene pentru finantarea centrelor pentru protectia copilului	98	56.02.06	20.000	0	5.000	5.000	5.000	5.000	20.000	20.000	
Partea a II-a APARARE, ORDINE PUBLICA SI SIGURANTA NATIONALA	99	59.02	20.000	0	5.000	5.000	5.000	5.000	10.000	10.000	
Ordine publica si siguranta nationala	100	61.02	20.000	0	5.000	5.000	5.000	5.000	10.000	10.000	
CHELTUIELI CURENTE	101	01	20.000	0	5.000	5.000	5.000	5.000	10.000	10.000	
TITLUL II BUNURI SI SERVICII	102	20	20.000	0	5.000	5.000	5.000	5.000	10.000	10.000	
CHELTUIELI DE CAPITAL	103	70	0	0	0	0	0	0	0	0	
Din total capitol											
Protectie civila si protectie contra incendiilor (protectie civila nonmilitara)	104	61.02.05	20.000	0	5.000	5.000	5.000	5.000	10.000	10.000	
Partea a III-a CHELTUIELI SOCIAL-CULTURALE	105	64.02	1.378.400	0	812.470	195.990	187.970	181.970	1.125.000	1.105.000	1.000
Invatamant	106	65.02	498.000	0	125.000	128.000	123.000	122.000	459.000	469.000	0
CHELTUIELI CURENTE	107	01	498.000	0	125.000	128.000	123.000	122.000	459.000	469.000	
TITLUL I CHELTUIELI DE PERSONAL	108	10	442.000	0	111.000	114.000	109.000	108.000	450.000	460.000	
TITLUL II BUNURI SI SERVICII	109	20	28.800	0	7.200	7.200	7.200	7.200	9.000	9.000	
TITLUL IX ASISTENTA SOCIALA	110	57	27.200	0	6.800	6.800	6.800	6.800	0	0	
Asigurari sociale	111	57.01	27.200	0	6.800	6.800	6.800	6.800	x	x	
CHELTUIELI DE CAPITAL	112	70	0	0	0	0	0	0	0	0	

DENUMIREA INDICATORILOR	Cod rand	Cod indicator	Program	Din care credite bugetare destinate stingerii platilor restante	Trim I	Trim II	Trim III	Trim IV	Estimari			
									2015	2016	2017	
Din total capitol												
Invatamant prescolar si primar	113	65.02.03	498.000	0	125.000	128.000	123.000	122.000	459.000	469.000	4	
Invatamant primar	114	65.02.03.02	498.000	0	125.000	128.000	123.000	122.000	459.000	469.000	4	
Cultura, recreere si religie	115	67.02	659.900	0	609.860	18.360	18.340	13.340	581.000	531.000	4	
CHELTUIELI CURENTE	116	01	409.900	0	359.860	18.360	18.340	13.340	581.000	531.000	4	
TITLUL I CHELTUIELI DE PERSONAL	117	10	23.400	0	5.860	5.860	5.840	5.840	6.000	6.000		
TITLUL II BUNURI SI SERVICII	118	20	68.500	0	36.000	12.500	12.500	7.500	25.000	25.000		
TITLUL VI TRANSFERURI INTRE UNITATI ALE ADMINISTRATIEI PUBLICE	119	51	0	0	0	0	0	0	250.000	200.000	1	
Transferuri curente	120	51.01	0	0	0	0	0	0	x	x		
Transferuri catre institutii publice	121	51.01.01	0	0	0	0	0	0	x	x		
Titlul VIII PROIECTE CU FINANTARE DIN FONDURI EXTERNE NERAMBURSABILE (FEN) POSTADERARE	122	56	318.000	0	318.000	0	0	0	300.000	300.000	3	
CHELTUIELI DE CAPITAL	123	70	250.000	0	250.000	0	0	0	0	0		
TITLUL XI ACTIVE NEFINANCIARE	124	71	250.000	0	250.000	0	0	0	0	0		
Active fixe	125	71.01	250.000	0	250.000	0	0	0	x	x		
Alte active fixe	126	71.01.30	250.000	0	250.000	0	0	0	x	x		
Din total capitol												
Servicii culturale	127	67.02.03	80.400	0	36.360	16.360	16.340	11.340	29.000	29.000		
Biblioteci publice comunale, orasenesti, municipale	128	67.02.03.02	25.400	0	6.360	6.360	6.340	6.340	9.000	9.000		
Camine culturale	129	67.02.03.07	55.000	0	30.000	10.000	10.000	5.000	20.000	20.000		
Servicii recreative si sportive	130	67.02.05	579.500	0	573.500	2.000	2.000	2.000	552.000	502.000	4	
Sport	131	67.02.05.01	579.500	0	573.500	2.000	2.000	2.000	552.000	502.000	4	
Servicii religioase	132	67.02.06	0	0	0	0	0	0	0	0		
Asigurari si asistenta sociala	133	68.02	220.500	0	77.610	49.630	46.630	46.630	85.000	105.000	1	
CHELTUIELI CURENTE	134	01	220.500	0	77.610	49.630	46.630	46.630	85.000	105.000	1	
TITLUL I CHELTUIELI DE PERSONAL	135	10	80.500	0	30.610	16.630	16.630	16.630	85.000	105.000	1	
TITLUL IX ASISTENTA SOCIALA	136	57	140.000	0	47.000	33.000	30.000	30.000	0	0		
Ajutoare sociale	137	57.02	140.000	0	47.000	33.000	30.000	30.000	x	x		
Ajutoare sociale in numerar	138	57.02.01	140.000	0	47.000	33.000	30.000	30.000	x	x		
CHELTUIELI DE CAPITAL	139	70	0	0	0	0	0	0	0	0		
Din total capitol												
Asistenta sociala in caz de boli si invaliditati	140	68.02.05	220.500	0	77.610	49.630	46.630	46.630	85.000	105.000	1	
Asistenta sociala in caz de invaliditate	141	68.02.05.02	220.500	0	77.610	49.630	46.630	46.630	85.000	105.000	1	

DENUMIREA INDICATORILOR	Cod rand	Cod indicator	Program	Din care credite bugetare destinate stingerii platilor restante	Trim I	Trim II	Trim III	Trim IV	Estimari		
									2015	2016	2017
Asistenta sociala pentru familie si copii	142	68.02.06	0	0	0	0	0	0	0	0	0
Ajutoare pentru locuinte	143	68.02.10	0	0	0	0	0	0	0	0	0
Prevenirea excluderii sociale	144	68.02.15	0	0	0	0	0	0	0	0	0
Ajutor social	145	68.02.15.01	0	0	0	0	0	0	0	0	0
Alte cheltuieli in domeniul asigurarilor si asistentei sociale	146	68.02.50	0	0	0	0	0	0	0	0	0
Partea a IV-a SERVICII SI DEZVOLTARE PUBLICA, LOCUINTE, MEDIU SI APE	147	69.02	2.630.465	50.000	2.525.465	35.000	35.000	35.000	2.720.000	1.720.000	7
Locuinte, servicii si dezvoltare publica	148	70.02	2.610.465	50.000	2.520.465	30.000	30.000	30.000	2.700.000	1.700.000	7
CHELTUIELI CURENTE	149	01	160.000	50.000	70.000	30.000	30.000	30.000	2.700.000	1.700.000	7
TITLUL I CHELTUIELI DE PERSONAL	150	10	0	0	0	0	0	0	2.700.000	1.700.000	7
TITLUL II BUNURI SI SERVICII	151	20	160.000	50.000	70.000	30.000	30.000	30.000	0	0	
CHELTUIELI DE CAPITAL	152	70	2.450.465	0	2.450.465	0	0	0	0	0	
TITLUL XI ACTIVE NEFINANCIARE	153	71	2.450.465	0	2.450.465	0	0	0	0	0	
Active fixe	154	71.01	2.450.465	0	2.450.465	0	0	0	x	x	
Alte active fixe	155	71.01.30	2.450.465	0	2.450.465	0	0	0	x	x	
Din total capitol											
Alimentare cu apa si amenajari hidrotehnice	156	70.02.05	2.450.465	0	2.450.465	0	0	0	2.650.000	1.650.000	6
Alimentare cu apa	157	70.02.05.01	2.450.465	0	2.450.465	0	0	0	2.650.000	1.650.000	6
Iluminat public si electrificari rurale	158	70.02.06	160.000	50.000	70.000	30.000	30.000	30.000	50.000	50.000	
Alte servicii in domeniul locuintei, serviciilor si dezvoltarii comunale	159	70.02.50	0	0	0	0	0	0	0	0	
Protectia mediului	160	74.02	20.000	0	5.000	5.000	5.000	5.000	20.000	20.000	
CHELTUIELI CURENTE	161	01	20.000	0	5.000	5.000	5.000	5.000	20.000	20.000	
TITLUL II BUNURI SI SERVICII	162	20	20.000	0	5.000	5.000	5.000	5.000	20.000	20.000	
CHELTUIELI DE CAPITAL	163	70	0	0	0	0	0	0	0	0	
Din total capitol											
Salubritate si gestiunea deseurilor	164	74.02.05	20.000	0	5.000	5.000	5.000	5.000	20.000	20.000	
Salubritate	165	74.02.05.01	20.000	0	5.000	5.000	5.000	5.000	20.000	20.000	
Canalizarea si tratarea apelor reziduale	166	74.02.06	0	0	0	0	0	0	0	0	
Partea a V-a ACTIUNI ECONOMICE	167	79.02	1.196.000	55.000	1.106.000	30.000	30.000	30.000	556.000	600.000	7
Transporturi	168	84.02	190.000	55.000	100.000	30.000	30.000	30.000	50.000	50.000	
CHELTUIELI CURENTE	169	01	190.000	55.000	100.000	30.000	30.000	30.000	50.000	50.000	
TITLUL II BUNURI SI SERVICII	170	20	190.000	55.000	100.000	30.000	30.000	30.000	50.000	50.000	
CHELTUIELI DE CAPITAL	171	70	0	0	0	0	0	0	0	0	

DENUMIREA INDICATORILOR	Cod rand	Cod indicator	Program	Din care credite bugetare destinate stingerii platilor restante	Trim I	Trim II	Trim III	Trim IV	Estimari		
									2015	2016	2017
Din total capitol											
Transport rutier	172	84.02.03	190.000	55.000	100.000	30.000	30.000	30.000	50.000	50.000	
Drumuri si poduri	173	84.02.03.01	190.000	55.000	100.000	30.000	30.000	30.000	50.000	50.000	
Alte actiuni economice	174	87.02	1.006.000	0	1.006.000	0	0	0	506.000	550.000	
CHELTUIELI CURENTE	175	01	956.000	0	956.000	0	0	0	456.000	500.000	
Titlul VIII PROIECTE CU FINANTARE DIN FONDURI EXTERNE NERAMBURSABILE (FEN) POSTADERARE	176	56	956.000	0	956.000	0	0	0	456.000	500.000	
CHELTUIELI DE CAPITAL	177	70	50.000	0	50.000	0	0	0	50.000	50.000	
TITLUL XI ACTIVE NEFINANCIARE	178	71	50.000	0	50.000	0	0	0	50.000	50.000	
Active fixe	179	71.01	50.000	0	50.000	0	0	0	x	x	
Constructii	180	71.01.01	0	0	0	0	0	0	x	x	
Alte active fixe	181	71.01.30	50.000	0	50.000	0	0	0	x	x	
Din total capitol											
Turism	182	87.02.04	1.006.000	0	1.006.000	0	0	0	506.000	550.000	
Partea a VII-a REZERVE, EXCEDENT/DEFICIT	183	96.02	0	0	0	0	0	0	0	0	
REZERVE	184	97.02	0	0	0	0	0	0	0	0	
EXCEDENT	185	98.02	0	0	0	0	0	0	0	0	
DEFICIT	186	99.02	0	0	0	0	0	0	0	0	
SECTIUNEA FUNCTIONARE											
SECTIUNEA FUNCTIONARE	1		2.151.500		714.600	517.960	463.920	455.020	4.565.000	3.587.000	2.5
TOTAL VENITURI	2	00.01	2.151.500		714.600	517.960	463.920	455.020	4.565.000	3.587.000	2.5
VENITURI PROPRII	3	48.02	1.649.500		840.600	304.960	257.920	246.020	1.034.000	1.037.000	1.0
I. VENITURI CURENTE	4	00.02	-353.965		-1.760.865	507.960	453.920	445.020	1.860.000	1.881.000	1.8
A. VENITURI FISCALE	5	00.03	2.069.550		787.600	477.970	407.440	396.540	1.702.000	1.710.000	1.7
A1. IMPOZIT PE VENIT, PROFIT SI CASTIGURI DIN CAPITAL	6	00.04	1.023.550		462.600	207.970	182.940	170.040	644.500	634.500	6
A12. IMPOZIT PE VENIT, PROFIT, SI CASTIGURI DIN CAPITAL DE LA PERSOANE FIZICE	7	00.06	1.023.550		462.600	207.970	182.940	170.040	644.500	634.500	6
Impozit pe venit	8	03.02	8.060		2.010	2.010	2.020	2.020	8.000	8.000	
Impozitul pe veniturile din transferul proprietatilor imobiliare din patrimoniul personal	9	03.02.18	8.060		2.010	2.010	2.020	2.020	8.000	8.000	
Cote si sume defalcate din impozitul pe venit	10	04.02	1.015.490		460.590	205.960	180.920	168.020	636.500	626.500	6
Cote defalcate din impozitul pe venit	11	04.02.01	410.490		309.590	54.960	29.920	16.020	30.500	20.500	
Sume alocate de la consiliul judetean pentru echilibrarea bugetelor locale	12	04.02.04	605.000		151.000	151.000	151.000	152.000	606.000	606.000	6

DENUMIREA INDICATORILOR	Cod rand	Cod indicator	Program	Din care credite bugetare destinate stingerii platilor restante	Trim I	Trim II	Trim III	Trim IV	Estimari		
									2015	2016	2017
A3. IMPOZITE SI TAXE PE PROPRIETATE	13	00.09	208.000		110.000	56.000	21.000	21.000	192.500	192.500	
Impozite si taxe pe proprietate	14	07.02	208.000		110.000	56.000	21.000	21.000	192.500	192.500	
Impozit pe cladiri	15	07.02.01	20.000		11.000	3.000	3.000	3.000	21.500	21.500	
Impozit pe cladiri - PF	16	07.02.01.01	16.000		10.000	2.000	2.000	2.000	18.000	18.000	
Impozit pe cladiri - PJ	17	07.02.01.02	4.000		1.000	1.000	1.000	1.000	3.500	3.500	
Impozit pe terenuri	18	07.02.02	180.000		97.000	51.000	16.000	16.000	161.000	161.000	
Impozit pe terenuri - PF	19	07.02.02.01	27.000		15.000	4.000	4.000	4.000	28.000	28.000	
Impozit pe terenuri - PJ	20	07.02.02.02	8.000		2.000	2.000	2.000	2.000	8.000	8.000	
Impozit pe terenurile extravilane	21	07.02.02.03	145.000		80.000	45.000	10.000	10.000	125.000	125.000	
Taxe judiciare de timbru, taxe de timbru pentru activitatea notariala si alte taxe de timbru -= La bugetul de stat = restante anii anteriori =	22	07.02.03	5.000		2.000	1.000	1.000	1.000	6.000	6.000	
Alte impozite si taxe de proprietate	23	07.02.50	3.000		0	1.000	1.000	1.000	4.000	4.000	
A4. IMPOZITE SI TAXE PE BUNURI SI SERVICII	24	00.10	834.000		214.000	213.000	202.500	204.500	861.000	879.000	
Sume defalcate din TVA	25	11.02	797.000		199.000	203.000	196.000	199.000	826.000	844.000	
Sume defalcate din taxa pe valoarea adaugata pentru finantarea cheltuielilor descentralizate la nivelul comunelor, oraselor, municipiilor, sectoarelor si Municipiului Bucuresti	26	11.02.02	667.000		166.000	170.000	163.000	168.000	693.000	707.000	
Sume defalcate din TVA pt echilibrarea bugetelor locale	27	11.02.06	130.000		33.000	33.000	33.000	31.000	133.000	137.000	
Taxe pe utilizarea bunurilor, autorizarea utilizarii bunurilor sau pe desfasurarea de activitati	28	16.02	37.000		15.000	10.000	6.500	5.500	35.000	35.000	
Taxa asupra mijloacelor de transport	29	16.02.02	26.000		10.000	8.000	4.000	4.000	23.000	23.000	
Taxa asupra mijloacelor de transport - PF	30	16.02.02.01	16.000		5.000	5.000	3.000	3.000	12.000	12.000	
Taxa asupra mijloacelor de transport - PJ	31	16.02.02.02	10.000		5.000	3.000	1.000	1.000	11.000	11.000	
Taxe si tarife pentru eliberarea de licente si autorizatii de functionare	32	16.02.03	11.000		5.000	2.000	2.500	1.500	12.000	12.000	
A6. ALTE IMPOZITE SI TAXE FISCALE	33	00.11	4.000		1.000	1.000	1.000	1.000	4.000	4.000	
Alte impozite si taxe fiscale	34	18.02	4.000		1.000	1.000	1.000	1.000	4.000	4.000	
Alte impozite si taxe	35	18.02.50	4.000		1.000	1.000	1.000	1.000	4.000	4.000	
C. VENITURI NEFISCALE	36	00.12	-2.423.515		-2.548.465	29.990	46.480	48.480	158.000	171.000	
C1. VENITURI DIN PROPRIETATE	37	00.13	90.000		50.000	10.000	15.000	15.000	0	0	
Venituri din proprietate	38	30.02	90.000		50.000	10.000	15.000	15.000	0	0	
Venituri din concesiuni si inchirieri	39	30.02.05	90.000		50.000	10.000	15.000	15.000	0	0	
Alte venituri din concediuni si inchirieri de catre institutiile publice	40	30.02.05.30	90.000		50.000	10.000	15.000	15.000	0	0	
C2. VANZARI DE BUNURI SI SERVICII	41	00.14	-2.513.515		-2.598.465	19.990	31.480	33.480	158.000	171.000	
Venituri din taxe administrative, eliberari de permise	42	34.02	8.000		2.000	2.000	2.000	2.000	8.000	8.000	
Taxe extrajudiciare de timbru	43	34.02.02	8.000		2.000	2.000	2.000	2.000	8.000	8.000	

DENUMIREA INDICATORILOR	Cod rand	Cod indicator	Program	Din care credite bugetare destinate singerii platilor restante	Trim I	Trim II	Trim III	Trim IV	Estimari		
									2015	2016	2017
Amenzi, penalitati si confiscari	44	35.02	278.950		200.000	17.990	29.480	31.480	150.000	163.000	1
Venituri din amenzi si alte sanctiuni aplicate conform dispozitiilor legale	45	35.02.01	278.950		200.000	17.990	29.480	31.480	150.000	163.000	1
Venituri din amenzi si alte sanctiuni aplicate de catre alte institutii de specialitate	46	35.02.01.02	278.950		200.000	17.990	29.480	31.480	150.000	163.000	1
Transferuri voluntare, altele decat subventiile	47	37.02	-2.800.465		-2.800.465	0	0	0	0	0	
Varsaminte din sectiunea de functionare pentru finantarea sectiunii de dezvoltare a bugetului local (cu semnul minus)	48	37.02.03	-2.800.465		-2.800.465	0	0	0	0	0	
IV. SUBVENTII	49	00.17	2.505.465		2.475.465	10.000	10.000	10.000	2.705.000	1.706.000	7
SUBVENTII DE LA ALTE NIVELE ALE ADMINISTRATIEI PUBLICE	50	00.18	2.505.465		2.475.465	10.000	10.000	10.000	2.705.000	1.706.000	7
Subventii de la bugetul de stat	51	42.02	55.000		25.000	10.000	10.000	10.000	55.000	56.000	
B. Curente	52		55.000		25.000	10.000	10.000	10.000	55.000	56.000	
Ajutor pentru incalzirea locuintei cu lemne, carbuni si combustibil petrolier	53	42.02.34	55.000		25.000	10.000	10.000	10.000	55.000	56.000	
Subventii de la alte administratii	54	43.02	2.450.465		2.450.465	0	0	0	2.650.000	1.650.000	6
Alte subventii primite de la administratia centrala pentru finantarea unor activitati	55	43.02.20	2.450.465		2.450.465	0	0	0	2.650.000	1.650.000	6
TOTAL CHELTUIELI	56		2.151.500	162.000	714.600	517.960	463.920	455.020	4.565.000	3.587.000	2.9
CHELTUIELI CURENTE	57	01	2.151.500	162.000	714.600	517.960	463.920	455.020	4.565.000	3.587.000	2.9
TITLUL I CHELTUIELI DE PERSONAL	58	10	1.010.000	0	281.600	266.460	231.420	230.520	3.701.000	2.751.000	1.7
TITLUL II BUNURI SI SERVICII	59	20	954.300	162.000	374.200	206.700	190.700	182.700	594.000	616.000	6
TITLUL VI TRANSFERURI INTRE UNITATI ALE ADMINISTRATIEI PUBLICE	60	51	20.000	0	5.000	5.000	5.000	5.000	270.000	220.000	1
Transferuri curente	61	51.01	20.000	0	5.000	5.000	5.000	5.000	x	x	
Transferuri catre institutii publice	62	51.01.01	20.000	0	5.000	5.000	5.000	5.000	x	x	
TITLUL IX ASISTENTA SOCIALA	63	57	167.200	0	53.800	39.800	36.800	36.800	0	0	
Asigurari sociale	64	57.01	27.200	0	6.800	6.800	6.800	6.800	x	x	
Ajutoare sociale	65	57.02	140.000	0	47.000	33.000	30.000	30.000	x	x	
Ajutoare sociale in numerar	66	57.02.01	140.000	0	47.000	33.000	30.000	30.000	x	x	
Partea I-a SERVICII PUBLICE GENERALE	67	50.02	951.100	57.000	290.130	251.970	205.950	203.050	960.000	1.002.000	1.0
Autoritati publice si actiuni externe	68	51.02	931.100	57.000	285.130	246.970	200.950	198.050	890.000	932.000	9
CHELTUIELI CURENTE	69	01	931.100	57.000	285.130	246.970	200.950	198.050	890.000	932.000	9
TITLUL I CHELTUIELI DE PERSONAL	70	10	464.100	0	134.130	129.970	99.950	100.050	460.000	480.000	4
TITLUL II BUNURI SI SERVICII	71	20	467.000	57.000	151.000	117.000	101.000	98.000	430.000	452.000	4
Din total capitol											

DENUMIREA INDICATORILOR	Cod rand	Cod indicator	Program	Din care credite bugetare destinate stingerii platilor restante	Trim I	Trim II	Trim III	Trim IV	Estimari		
									2015	2016	2017
Autoritati executive si legislative	72	51.02.01	931.100	57.000	285.130	246.970	200.950	198.050	890.000	932.000	9
Autoritati executive	73	51.02.01.03	931.100	57.000	285.130	246.970	200.950	198.050	890.000	932.000	9
Alte servicii publice generale	74	54.02	0	0	0	0	0	0	50.000	50.000	
CHELTUIELI CURENTE	75	01	0	0	0	0	0	0	50.000	50.000	
TITLUL II BUNURI SI SERVICII	76	20	0	0	0	0	0	0	50.000	50.000	
Din total capitol											
Alte servicii publice generale	77	54.02.50	0	0	0	0	0	0	50.000	50.000	
Transferuri cu caracter general intre diferite nivele ale administratiei	78	56.02	20.000	0	5.000	5.000	5.000	5.000	20.000	20.000	
CHELTUIELI CURENTE	79	01	20.000	0	5.000	5.000	5.000	5.000	20.000	20.000	
TITLUL VI TRANSFERURI INTRE UNITATI ALE ADMINISTRATIEI PUBLICE	80	51	20.000	0	5.000	5.000	5.000	5.000	20.000	20.000	
Transferuri curente	81	51.01	20.000	0	5.000	5.000	5.000	5.000	x	x	
Transferuri catre institutii publice	82	51.01.01	20.000	0	5.000	5.000	5.000	5.000	x	x	
Din total capitol											
Transferuri din bugetele consiliilor judetene pentru finantarea centrelor pentru protectia copilului	83	56.02.06	20.000	0	5.000	5.000	5.000	5.000	20.000	20.000	
Partea a II-a APARARE, ORDINE PUBLICA SI SIGURANTA NATIONALA	84	59.02	20.000	0	5.000	5.000	5.000	5.000	10.000	10.000	
Ordine publica si siguranta nationala	85	61.02	20.000	0	5.000	5.000	5.000	5.000	10.000	10.000	
CHELTUIELI CURENTE	86	01	20.000	0	5.000	5.000	5.000	5.000	10.000	10.000	
TITLUL II BUNURI SI SERVICII	87	20	20.000	0	5.000	5.000	5.000	5.000	10.000	10.000	
Din total capitol											
Protectie civila si protectie contra incendiilor (protectie civila nonmilitara)	88	61.02.05	20.000	0	5.000	5.000	5.000	5.000	10.000	10.000	
Partea a III-a CHELTUIELI SOCIAL-CULTURALE	89	64.02	810.400	0	244.470	195.990	187.970	181.970	825.000	805.000	7
Invatamant	90	65.02	498.000	0	125.000	128.000	123.000	122.000	459.000	469.000	4
CHELTUIELI CURENTE	91	01	498.000	0	125.000	128.000	123.000	122.000	459.000	469.000	4
TITLUL I CHELTUIELI DE PERSONAL	92	10	442.000	0	111.000	114.000	109.000	108.000	450.000	460.000	4
TITLUL II BUNURI SI SERVICII	93	20	28.800	0	7.200	7.200	7.200	7.200	9.000	9.000	
TITLUL IX ASISTENTA SOCIALA	94	57	27.200	0	6.800	6.800	6.800	6.800	0	0	
Asigurari sociale	95	57.01	27.200	0	6.800	6.800	6.800	6.800	x	x	
Din total capitol											
Invatamant prescolar si primar	96	65.02.03	498.000	0	125.000	128.000	123.000	122.000	459.000	469.000	4

DENUMIREA INDICATORILOR	Cod rand	Cod indicator	Program	Din care credite bugetare destinate stingerii platilor restante	Trim I	Trim II	Trim III	Trim IV	Estimari		
									2015	2016	2017
Invatamant primar	97	65.02.03.02	498.000	0	125.000	128.000	123.000	122.000	459.000	469.000	4
Cultura, recreere si religie	98	67.02	91.900	0	41.860	18.360	18.340	13.340	281.000	231.000	1
CHELTUIELI CURENTE	99	01	91.900	0	41.860	18.360	18.340	13.340	281.000	231.000	1
TITLUL I CHELTUIELI DE PERSONAL	100	10	23.400	0	5.860	5.860	5.840	5.840	6.000	6.000	
TITLUL II BUNURI SI SERVICII	101	20	68.500	0	36.000	12.500	12.500	7.500	25.000	25.000	
TITLUL VI TRANSFERURI INTRE UNITATI ALE ADMINISTRATIEI PUBLICE	102	51	0	0	0	0	0	0	250.000	200.000	1
Transferuri curente	103	51.01	0	0	0	0	0	0	x	x	
Transferuri catre institutii publice	104	51.01.01	0	0	0	0	0	0	x	x	
Din total capitol											
Servicii culturale	105	67.02.03	80.400	0	36.360	16.360	16.340	11.340	29.000	29.000	
Biblioteci publice comunale, orasenesti, municipale	106	67.02.03.02	25.400	0	6.360	6.360	6.340	6.340	9.000	9.000	
Camine culturale	107	67.02.03.07	55.000	0	30.000	10.000	10.000	5.000	20.000	20.000	
Servicii recreative si sportive	108	67.02.05	11.500	0	5.500	2.000	2.000	2.000	252.000	202.000	
Sport	109	67.02.05.01	11.500	0	5.500	2.000	2.000	2.000	252.000	202.000	
Servicii religioase	110	67.02.06	0	0	0	0	0	0	0	0	
Asigurari si asistenta sociala	111	68.02	220.500	0	77.610	49.630	46.630	46.630	85.000	105.000	1
CHELTUIELI CURENTE	112	01	220.500	0	77.610	49.630	46.630	46.630	85.000	105.000	
TITLUL I CHELTUIELI DE PERSONAL	113	10	80.500	0	30.610	16.630	16.630	16.630	85.000	105.000	
TITLUL IX ASISTENTA SOCIALA	114	57	140.000	0	47.000	33.000	30.000	30.000	0	0	
Ajutoare sociale	115	57.02	140.000	0	47.000	33.000	30.000	30.000	x	x	
Ajutoare sociale in numerar	116	57.02.01	140.000	0	47.000	33.000	30.000	30.000	x	x	
Din total capitol											
Asistenta sociala in caz de boli si invaliditati	117	68.02.05	220.500	0	77.610	49.630	46.630	46.630	85.000	105.000	
Asistenta sociala in caz de invaliditate	118	68.02.05.02	220.500	0	77.610	49.630	46.630	46.630	85.000	105.000	
Asistenta sociala pentru familie si copii	119	68.02.06	0	0	0	0	0	0	0	0	
Ajutoare pentru locuinte	120	68.02.10	0	0	0	0	0	0	0	0	
Prevenirea excluderii sociale	121	68.02.15	0	0	0	0	0	0	0	0	
Ajutor social	122	68.02.15.01	0	0	0	0	0	0	0	0	
Alte cheltuieli in domeniul asigurarilor si asistentei sociale	123	68.02.50	0	0	0	0	0	0	0	0	
Partea a IV-a SERVICII SI DEZVOLTARE PUBLICA, LOCUINTE, MEDIU SI APE	124	69.02	180.000	50.000	75.000	35.000	35.000	35.000	2.720.000	1.720.000	1
Locuinte, servicii si dezvoltare publica	125	70.02	160.000	50.000	70.000	30.000	30.000	30.000	2.700.000	1.700.000	
CHELTUIELI CURENTE	126	01	160.000	50.000	70.000	30.000	30.000	30.000	2.700.000	1.700.000	

DENUMIREA INDICATORILOR	Cod rand	Cod indicator	Program	Din care credite bugetare destinate stingerii platilor restante	Trim I	Trim II	Trim III	Trim IV	Estimari		
									2015	2016	2017
TITLUL I CHELTUIELI DE PERSONAL	127	10	0	0	0	0	0	0	2.700.000	1.700.000	7
TITLUL II BUNURI SI SERVICII	128	20	160.000	50.000	70.000	30.000	30.000	30.000	0	0	
Din total capitol											
Alimentare cu apa si amenajari hidrotehnice	129	70.02.05	0	0	0	0	0	0	2.650.000	1.650.000	6
Alimentare cu apa	130	70.02.05.01	0	0	0	0	0	0	2.650.000	1.650.000	6
Iluminat public si electrificari rurale	131	70.02.06	160.000	50.000	70.000	30.000	30.000	30.000	50.000	50.000	
Alte servicii in domeniul locuintei, serviciilor si dezvoltarii comunale	132	70.02.50	0	0	0	0	0	0	0	0	
Protectia mediului	133	74.02	20.000	0	5.000	5.000	5.000	5.000	20.000	20.000	
CHELTUIELI CURENTE	134	01	20.000	0	5.000	5.000	5.000	5.000	20.000	20.000	
TITLUL II BUNURI SI SERVICII	135	20	20.000	0	5.000	5.000	5.000	5.000	20.000	20.000	
Din total capitol											
Salubritate si gestiunea deseurilor	136	74.02.05	20.000	0	5.000	5.000	5.000	5.000	20.000	20.000	
Salubritate	137	74.02.05.01	20.000	0	5.000	5.000	5.000	5.000	20.000	20.000	
Canalizarea si tratarea apelor reziduale	138	74.02.06	0	0	0	0	0	0	0	0	
Partea a V-a ACTIUNI ECONOMICE	139	79.02	190.000	55.000	100.000	30.000	30.000	30.000	50.000	50.000	
Transporturi	140	84.02	190.000	55.000	100.000	30.000	30.000	30.000	50.000	50.000	
CHELTUIELI CURENTE	141	01	190.000	55.000	100.000	30.000	30.000	30.000	50.000	50.000	
TITLUL II BUNURI SI SERVICII	142	20	190.000	55.000	100.000	30.000	30.000	30.000	50.000	50.000	
Din total capitol											
Transport rutier	143	84.02.03	190.000	55.000	100.000	30.000	30.000	30.000	50.000	50.000	
Drumuri si poduri	144	84.02.03.01	190.000	55.000	100.000	30.000	30.000	30.000	50.000	50.000	
Partea a VII-a REZERVE, EXCEDENT/DEFICIT	145	96.02	0	0	0	0	0	0	0	0	
REZERVE	146	97.02	0	0	0	0	0	0	0	0	
EXCEDENT	147	98.02	0	0	0	0	0	0	0	0	
DEFICIT	148	99.02	0	0	0	0	0	0	0	0	
SECTIUNEA DEZVOLTARE											
SECTIUNEA DEZVOLTARE	1		4.074.465		4.074.465	0	0	0	806.000	850.000	5
TOTAL VENITURI	2	00.01	4.074.465		4.074.465	0	0	0	806.000	850.000	5
VENITURI PROPRII	3	48.02	0		0	0	0	0	0	0	
I. VENITURI CURENTE	4	00.02	2.800.465		2.800.465	0	0	0	0	0	
C. VENITURI NEFISCALE	5	00.12	2.800.465		2.800.465	0	0	0	0	0	
C2. VANZARI DE BUNURI SI SERVICII	6	00.14	2.800.465		2.800.465	0	0	0	0	0	
Transferuri voluntare, altele decat subventiile	7	37.02	2.800.465		2.800.465	0	0	0	0	0	

DENUMIREA INDICATORILOR	Cod rand	Cod indicator	Program	Din care credite bugetare destinate stingerii platilor restante	Trim I	Trim II	Trim III	Trim IV	Estimari		
									2015	2016	2017
Varsaminte din sectiunea de functionare	8	37.02.04	2.800.465		2.800.465	0	0	0	0	0	
Sume FEN postaderare in contul platilor efectuate	9	45.02	1.274.000		1.274.000	0	0	0	806.000	850.000	806.000
Programe comunitare finantate in perioada 2007-2013	10	45.02.15	1.274.000		1.274.000	0	0	0	806.000	850.000	806.000
Sume primite in contul platilor efectuate in anul curent	11	45.02.15.01	1.274.000		1.274.000	0	0	0	806.000	850.000	806.000
TOTAL CHELTUIELI	12		4.074.465	0	4.074.465	0	0	0	806.000	850.000	806.000
CHELTUIELI CURENTE	13	01	1.274.000	0	1.274.000	0	0	0	756.000	800.000	756.000
Titlul VIII PROIECTE CU FINANTARE DIN FONDURI EXTERNE NERAMBURSABILE (FEN) POSTADERARE	14	56	1.274.000	0	1.274.000	0	0	0	756.000	800.000	756.000
CHELTUIELI DE CAPITAL	15	70	2.800.465	0	2.800.465	0	0	0	50.000	50.000	50.000
TITLUL XI ACTIVE NEFINANCIARE	16	71	2.800.465	0	2.800.465	0	0	0	50.000	50.000	50.000
Active fixe	17	71.01	2.800.465	0	2.800.465	0	0	0	x	x	x
Constructii	18	71.01.01	0	0	0	0	0	0	x	x	x
Alte active fixe	19	71.01.30	2.800.465	0	2.800.465	0	0	0	x	x	x
Partea I-a SERVICII PUBLICE GENERALE	20	50.02	50.000	0	50.000	0	0	0	0	0	0
Alte servicii publice generale	21	54.02	50.000	0	50.000	0	0	0	0	0	0
CHELTUIELI CURENTE	22	01	0	0	0	0	0	0	0	0	0
CHELTUIELI DE CAPITAL	23	70	50.000	0	50.000	0	0	0	0	0	0
TITLUL XI ACTIVE NEFINANCIARE	24	71	50.000	0	50.000	0	0	0	0	0	0
Active fixe	25	71.01	50.000	0	50.000	0	0	0	x	x	x
Alte active fixe	26	71.01.30	50.000	0	50.000	0	0	0	x	x	x
Din total capitol											
Alte servicii publice generale	27	54.02.50	50.000	0	50.000	0	0	0	0	0	0
Partea a III-a CHELTUIELI SOCIAL-CULTURALE	28	64.02	568.000	0	568.000	0	0	0	300.000	300.000	300.000
Cultura, recreere si religie	29	67.02	568.000	0	568.000	0	0	0	300.000	300.000	300.000
CHELTUIELI CURENTE	30	01	318.000	0	318.000	0	0	0	300.000	300.000	300.000
Titlul VIII PROIECTE CU FINANTARE DIN FONDURI EXTERNE NERAMBURSABILE (FEN) POSTADERARE	31	56	318.000	0	318.000	0	0	0	300.000	300.000	300.000
CHELTUIELI DE CAPITAL	32	70	250.000	0	250.000	0	0	0	0	0	0
TITLUL XI ACTIVE NEFINANCIARE	33	71	250.000	0	250.000	0	0	0	0	0	0
Active fixe	34	71.01	250.000	0	250.000	0	0	0	x	x	x
Alte active fixe	35	71.01.30	250.000	0	250.000	0	0	0	x	x	x
Din total capitol											
Servicii culturale	36	67.02.03	0	0	0	0	0	0	0	0	0
Biblioteci publice comunale, orasenesti, municipale	37	67.02.03.02	0	0	0	0	0	0	0	0	0

DENUMIREA INDICATORILOR	Cod rand	Cod indicator	Program	Din care credite bugetare destinate stingerii platilor restante	Trim I	Trim II	Trim III	Trim IV	Estimari		
									2015	2016	2017
Camine culturale	38	67.02.03.07	0	0	0	0	0	0	0	0	
Servicii recreative si sportive	39	67.02.05	568.000	0	568.000	0	0	0	300.000	300.000	3
Sport	40	67.02.05.01	568.000	0	568.000	0	0	0	300.000	300.000	3
Servicii religioase	41	67.02.06	0	0	0	0	0	0	0	0	
Partea a IV-a SERVICII SI DEZVOLTARE PUBLICA, LOCUINTE, MEDIU SI APE	42	69.02	2.450.465	0	2.450.465	0	0	0	0	0	
Locuinte, servicii si dezvoltare publica	43	70.02	2.450.465	0	2.450.465	0	0	0	0	0	
CHELTUIELI CURENTE	44	01	0	0	0	0	0	0	0	0	
CHELTUIELI DE CAPITAL	45	70	2.450.465	0	2.450.465	0	0	0	0	0	
TITLUL XI ACTIVE NEFINANCIARE	46	71	2.450.465	0	2.450.465	0	0	0	0	0	
Active fixe	47	71.01	2.450.465	0	2.450.465	0	0	0	x	x	
Alte active fixe	48	71.01.30	2.450.465	0	2.450.465	0	0	0	x	x	
Din total capitol											
Alimentare cu apa si amenajari hidrotehnice	49	70.02.05	2.450.465	0	2.450.465	0	0	0	0	0	
Alimentare cu apa	50	70.02.05.01	2.450.465	0	2.450.465	0	0	0	0	0	
Iluminat public si electrificari rurale	51	70.02.06	0	0	0	0	0	0	0	0	
Alte servicii in domeniul locuintei, serviciilor si dezvoltarii comunale	52	70.02.50	0	0	0	0	0	0	0	0	
Partea a V-a ACTIUNI ECONOMICE	53	79.02	1.006.000	0	1.006.000	0	0	0	506.000	550.000	2
Alte actiuni economice	54	87.02	1.006.000	0	1.006.000	0	0	0	506.000	550.000	2
CHELTUIELI CURENTE	55	01	956.000	0	956.000	0	0	0	456.000	500.000	2
Titlul VIII PROIECTE CU FINANTARE DIN FONDURI EXTERNE NERAMBURSABILE (FEN) POSTADERARE	56	56	956.000	0	956.000	0	0	0	456.000	500.000	2
CHELTUIELI DE CAPITAL	57	70	50.000	0	50.000	0	0	0	50.000	50.000	
TITLUL XI ACTIVE NEFINANCIARE	58	71	50.000	0	50.000	0	0	0	50.000	50.000	
Active fixe	59	71.01	50.000	0	50.000	0	0	0	x	x	
Constructii	60	71.01.01	0	0	0	0	0	0	x	x	
Alte active fixe	61	71.01.30	50.000	0	50.000	0	0	0	x	x	
Din total capitol											
Turism	62	87.02.04	1.006.000	0	1.006.000	0	0	0	506.000	550.000	2
Partea a VII-a REZERVE, EXCEDENT/DEFICIT	63	96.02	0	0	0	0	0	0	0	0	
REZERVA	64	97.02	0	0	0	0	0	0	0	0	
EXCEDENT	65	98.02	0	0	0	0	0	0	0	0	

DENUMIREA INDICATORILOR	Cod rand	Cod indicator	Program	Din care credite bugetare destinate stingerii platilor restante	Trim I	Trim II	Trim III	Trim IV	Estimari		
									2015	2016	2017
DEFICIT	66	99.02	0	0	0	0	0	0	0	0	0

PRIMAR,
MURESAN EUGEN



CONTABIL,
BADAU CORNELIA

CENTRALIZATORUL DETALIERILOR
CAPITOLUL 5102

Denumirea indicatorilor	Simbol	Prevederi anuale	din care credite destinate stingerii platilor restante	trimestrial				Estimari		
				1	2	3	4	2015	2016	2017
TOTAL CHELTUIELI (FUNCTIONARE+DEZVOLTARE)		931.100	57.000	285.130	246.970	200.950	198.050	890.000	932.000	970.000
SECTIUNEA DE FUNCTIONARE		931.100	57.000	285.130	246.970	200.950	198.050	890.000	932.000	970.000
Total cheltuieli		931.100	57.000	285.130	246.970	200.950	198.050	890.000	932.000	970.000
CHELTUIELI CURENTE	01	931.100	57.000	285.130	246.970	200.950	198.050	890.000	932.000	970.000
TITLUL I CHELTUIELI DE PERSONAL	10	464.100	0	134.130	129.970	99.950	100.050	460.000	480.000	500.000
Cheltuieli salariale in bani	10.01	389.270	0	108.070	104.400	88.400	88.400	x	x	
Salarii de baza	10.01.01	300.670	0	78.670	78.000	72.000	72.000	x	x	
Alte sporuri	10.01.06	55.000	0	21.000	18.000	8.000	8.000	x	x	
Indemnizatii platite unor persoane din afara unitatii	10.01.12	33.600	0	8.400	8.400	8.400	8.400	x	x	
Contributii	10.03	74.830	0	26.060	25.570	11.550	11.650	x	x	
Contributii de asigurari sociale de stat	10.03.01	50.900	0	18.500	18.100	7.100	7.200	x	x	
Contributii de asigurari de somaj	10.03.02	1.800	0	600	600	300	300	x	x	
Contributii de asigurari sociale de sanatate	10.03.03	17.520	0	5.800	5.720	3.000	3.000	x	x	
Contributii de asigurari pentru accidente de munca si boli profesionale	10.03.04	610	0	160	150	150	150	x	x	
Contributii pentru concedii si indemnizatii	10.03.06	4.000	0	1.000	1.000	1.000	1.000	x	x	
TITLUL II BUNURI SI SERVICII	20	467.000	57.000	151.000	117.000	101.000	98.000	430.000	452.000	470.000
Bunuri si servicii	20.01	300.000	22.000	89.500	72.500	66.500	71.500	x	x	
Furnituri de birou	20.01.01	4.000	0	1.000	1.000	1.000	1.000	x	x	
Materiale pentru curatenie	20.01.02	8.000	0	2.000	2.000	2.000	2.000	x	x	
Incalzit, iluminat si forta motrica	20.01.03	6.900	0	2.000	2.000	1.000	1.000	x	x	
Apa, canal si salubritate	20.01.04	2.000	0	500	500	500	500	x	x	
Carburanti si lubrifianti	20.01.05	72.000	0	18.000	18.000	18.000	18.000	x	x	
Piese de schimb	20.01.06	45.000	0	15.000	10.000	10.000	10.000	x	x	

Denumirea indicatorilor	Simbol	Prevederi anuale	din care credite destinate stingerii platilor restante	trimestrul				Estimari		
				1	2	3	4	2015	2016	2017
Transport	20.01.07	50.000	0	10.000	15.000	10.000	15.000	x	x	
Posta, telecomunicatii, radio, tv, internet	20.01.08	36.000	0	9.000	9.000	9.000	9.000	x	x	
Materiale si prestari de servicii cu caracter functional	20.01.09	37.000	22.000	22.000	5.000	5.000	5.000	x	x	
Alte bunuri si servicii pentru intretinere si functionare	20.01.30	40.000	0	10.000	10.000	10.000	10.000	x	x	
Reparatii curente	20.02	75.000	35.000	35.000	20.000	10.000	10.000	x	x	
Deplasari, detasari, transferari	20.06	6.000	0	1.500	1.500	1.500	1.500	x	x	
Deplasari interne, detasari, transferari	20.06.01	6.000	0	1.500	1.500	1.500	1.500	x	x	
Pregatire profesionala	20.13	16.000	0	0	8.000	8.000	0	x	x	
Alte cheltuieli	20.30	70.000	0	25.000	15.000	15.000	15.000	x	x	
alte cheltuieli cu bunuri si servicii	20.30.30	70.000	0	25.000	15.000	15.000	15.000	x	x	

PRIMAR,
MURESAN EUGEN




CONTABIL,
BADAU CORNELIA



CENTRALIZATORUL DETALIERILOR
67.02

Denumirea indicatorilor	Simbol	Prevederi anuale	din care credite destinate stingerii platilor restante	trimestrial				Estimari		
				1	2	3	4	2015	2016	2017
TOTAL CHELTUIELI (FUNCTIONARE+DEZVOLTARE)		25.400	0	6.360	6.360	6.340	6.340	9.000	9.000	12
SECTIUNEA DE FUNCTIONARE		25.400	0	6.360	6.360	6.340	6.340	9.000	9.000	12
Total cheltuieli		25.400	0	6.360	6.360	6.340	6.340	9.000	9.000	12
CHELTUIELI CURENTE	01	25.400	0	6.360	6.360	6.340	6.340	6.000	6.000	9
TITLUL I CHELTUIELI DE PERSONAL	10	23.400	0	5.860	5.860	5.840	5.840	x	x	
Cheltuieli salariale in bani	10.01	18.120	0	4.530	4.530	4.530	4.530	x	x	
Salarii de baza	10.01.01	18.120	0	4.530	4.530	4.530	4.530	x	x	
Contributii	10.03	5.280	0	1.330	1.330	1.310	1.310	x	x	
Contributii de asigurari sociale de stat	10.03.01	3.800	0	950	950	950	950	x	x	
Contributii de asigurari de somaj	10.03.02	100	0	30	30	20	20	x	x	
Contributii de asigurari sociale de sanatate	10.03.03	960	0	240	240	240	240	x	x	
Contributii de asigurari pentru accidente de munca si boli profesionale	10.03.04	180	0	50	50	40	40	x	x	
Contributii pentru concedii si indemnizatii	10.03.06	240	0	60	60	60	60	x	x	
TITLUL II BUNURI SI SERVICII	20	2.000	0	500	500	500	500	3.000	3.000	
Bunuri si servicii	20.01	2.000	0	500	500	500	500	x	x	
Incalzit, iluminat si forta motrica	20.01.03	1.200	0	300	300	300	300	x	x	
Posta, telecomunicatii, radio, tv, internet	20.01.08	800	0	200	200	200	200	x	x	

PRIMAR,
 MURESAN EUGEN

CONTABIL
 BADAU CORNELIA

CENTRALIZATORUL DETALIERILOR

67.02

- CAMPANE CULTURALE

Denumirea indicatorilor	Simbol	Prevederi anuale	din care credite destinate stingerii platilor restante	trimestrial				Estimari		
				1	2	3	4	2015	2016	2017
TOTAL CHELTUIELI (FUNCTIONARE+DEZVOLTARE)		55.000	0	30.000	10.000	10.000	5.000	20.000	20.000	20.000
SECTIUNEA DE FUNCTIONARE		55.000	0	30.000	10.000	10.000	5.000	20.000	20.000	20.000
Total cheltuieli		55.000	0	30.000	10.000	10.000	5.000	20.000	20.000	20.000
CHELTUIELI CURENTE	01	55.000	0	30.000	10.000	10.000	5.000	20.000	20.000	20.000
TITLUL II BUNURI SI SERVICII	20	55.000	0	30.000	10.000	10.000	5.000	20.000	20.000	20.000
Reparatii curente	20.02	55.000	0	30.000	10.000	10.000	5.000	x	x	

PRIMAR,
 MURESAN EUGEN



CONTABIL
 BADAU CORNELIA



CENTRALIZATORUL DETALIERILOR
67.02 SPORT

Denumirea indicatorilor	Simbol	Prevederi anuale	din care credite destinate stingerii platilor restante	trimestrial				Estimari		
				1	2	3	4	2015	2016	2017
TOTAL CHELTUIELI (FUNCTIONARE+DEZVOLTARE)		579.500	0	573.500	2.000	2.000	2.000	552.000	502.000	452.000
SECTIUNEA DE FUNCTIONARE		11.500	0	5.500	2.000	2.000	2.000	252.000	202.000	152.000
Total cheltuieli		11.500	0	5.500	2.000	2.000	2.000	252.000	202.000	152.000
CHELTUIELI CURENTE	01	11.500	0	5.500	2.000	2.000	2.000	252.000	202.000	152.000
TITLUL II BUNURI SI SERVICII	20	11.500	0	5.500	2.000	2.000	2.000	2.000	2.000	2.000
Bunuri si servicii	20.01	11.500	0	5.500	2.000	2.000	2.000	x	x	x
Transport	20.01.07	7.000	0	4.000	1.000	1.000	1.000	x	x	x
Alte bunuri si servicii pentru intretinere si functionare	20.01.30	4.500	0	1.500	1.000	1.000	1.000	x	x	x
TITLUL VI TRANSFERURI INTRE UNITATI ALE ADMINISTRATIEI PUBLICE	51	0	0	0	0	0	0	250.000	200.000	150.000
SECTIUNEA DE DEZVOLTARE		568.000	0	568.000	0	0	0	300.000	300.000	300.000
Total cheltuieli		568.000	0	568.000	0	0	0	300.000	300.000	300.000
CHELTUIELI CURENTE	01	318.000	0	318.000	0	0	0	300.000	300.000	300.000
Titlul VIII PROIECTE CU FINANTARE DIN FONDURI EXTERNE NERAMBURSABILE (FEN) POSTADERARE	56	318.000	0	318.000	0	0	0	300.000	300.000	300.000
Programe din Fondul European de Dezvoltare Regionala (FEDR)	56.01	318.000	0	318.000	0	0	0	x	x	x
Finantarea Uniunii Europene	56.01.02	213.000	0	213.000	0	0	0	x	x	x
Cheltuieli neeligibile	56.01.03	105.000	0	105.000	0	0	0	x	x	x
CHELTUIELI DE CAPITAL	70	250.000	0	250.000	0	0	0	0	0	0
TITLUL XI ACTIVE NEFINANCIARE	71	250.000	0	250.000	0	0	0	0	0	0
Active fixe	71.01	250.000	0	250.000	0	0	0	x	x	x
Alte active fixe	71.01.30	250.000	0	250.000	0	0	0	x	x	x

PRIMAR
 MURESAN EUGEN

CONTABIL,
 BADAU CORNELIA

CENTRALIZATORUL DETALIERILOR
68.02

Denumirea indicatorilor	Simbol	Prevederi anuale	din care credite destinate stingerii platilor restante	trimestrial				Estimari		
				1	2	3	4	2015	2016	2017
TOTAL CHELTUIELI (FUNCTIONARE+DEZVOLTARE)		220.500	0	77.610	49.630	46.630	46.630	85.000	105.000	110.000
SECTIUNEA DE FUNCTIONARE		220.500	0	77.610	49.630	46.630	46.630	85.000	105.000	110.000
Total cheltuieli		220.500	0	77.610	49.630	46.630	46.630	85.000	105.000	110.000
CHELTUIELI CURENTE	01	220.500	0	77.610	49.630	46.630	46.630	85.000	105.000	110.000
TITLUL I CHELTUIELI DE PERSONAL	10	80.500	0	30.610	16.630	16.630	16.630	85.000	105.000	110.000
Cheltuieli salariale in bani	10.01	62.850	0	23.850	13.000	13.000	13.000	x	x	
Salarii de baza	10.01.01	62.850	0	23.850	13.000	13.000	13.000	x	x	
Contributii	10.03	17.650	0	6.760	3.630	3.630	3.630	x	x	
Contributii de asigurari sociale de stat	10.03.01	13.060	0	4.960	2.700	2.700	2.700	x	x	
Contributii de asigurari de somaj	10.03.02	450	0	150	100	100	100	x	x	
Contributii de asigurari sociale de sanatate	10.03.03	3.400	0	1.300	700	700	700	x	x	
Contributii de asigurari pentru accidente de munca si boli profesionale	10.03.04	160	0	100	20	20	20	x	x	
Contributii pentru concedii si indemnizatii	10.03.06	580	0	250	110	110	110	x	x	
TITLUL IX ASISTENTA SOCIALA	57	140.000	0	47.000	33.000	30.000	30.000	0	0	
Ajutoare sociale	57.02	140.000	0	47.000	33.000	30.000	30.000	x	x	
Ajutoare sociale in numerar	57.02.01	140.000	0	47.000	33.000	30.000	30.000	x	x	

PRIMAR,
 MURESAN EUGEN

CONTABIL,
 BADAU CORNELIA



CENTRALIZATORUL DETALIERILOR
70.02.06

Denumirea indicatorilor	Simbol	Prevederi anuale	din care credite destinate stingerii platilor restante	trimestrial				Estimari		
				1	2	3	4	2015	2016	2017
TOTAL CHELTUIELI (FUNCTIONARE+DEZVOLTARE)		160.000	50.000	70.000	30.000	30.000	30.000	50.000	50.000	50.000
SECTIUNEA DE FUNCTIONARE		160.000	50.000	70.000	30.000	30.000	30.000	50.000	50.000	50.000
Total cheltuieli		160.000	50.000	70.000	30.000	30.000	30.000	50.000	50.000	50.000
CHELTUIELI CURENTE	01	160.000	50.000	70.000	30.000	30.000	30.000	50.000	50.000	50.000
TITLUL I CHELTUIELI DE PERSONAL	10	0	0	0	0	0	0	50.000	50.000	50.000
TITLUL II BUNURI SI SERVICII	20	160.000	50.000	70.000	30.000	30.000	30.000	0	0	0
Bunuri si servicii	20.01	160.000	50.000	70.000	30.000	30.000	30.000	x	x	x
Alte bunuri si servicii pentru intretinere si functionare	20.01.30	160.000	50.000	70.000	30.000	30.000	30.000	x	x	x

PRIMAR,
 MURESAN EUGEN



CONTABIL,
 BDAU CORNELIA



CENTRALIZATORUL DETALIERILOR

70.02 05.01

- ALIMENTARE CU APA

Denumirea indicatorilor	Simbol	Prevederi anuale	din care credite destinate stingerii platilor restante	trimestrial				Estimari		
				1	2	3	4	2015	2016	2017
TOTAL CHELTUIELI (FUNCTIONARE+DEZVOLTARE)		2.450.465	0	2.450.465	0	0	0	2.650.000	1.650.000	650
SECTIUNEA DE FUNCTIONARE		0	0	0	0	0	0	2.650.000	1.650.000	650
Total cheltuieli		0	0	0	0	0	0	2.650.000	1.650.000	650
CHELTUIELI CURENTE	01	0	0	0	0	0	0	2.650.000	1.650.000	650
TITLUL I CHELTUIELI DE PERSONAL	10	0	0	0	0	0	0	2.650.000	1.650.000	650
SECTIUNEA DE DEZVOLTARE		2.450.465	0	2.450.465	0	0	0	0	0	
Total cheltuieli		2.450.465	0	2.450.465	0	0	0	0	0	
CHELTUIELI DE CAPITAL	70	2.450.465	0	2.450.465	0	0	0	0	0	
TITLUL XI ACTIVE NEFINANCIARE	71	2.450.465	0	2.450.465	0	0	0	0	0	
Active fixe	71.01	2.450.465	0	2.450.465	0	0	0	x	x	
Alte active fixe	71.01.30	2.450.465	0	2.450.465	0	0	0	x	x	

PRIMAR,
 MURESAN EUGEN



CONTABIL,
 BADAU CORNELIA



CENTRALIZATORUL DETALIERILOR
84.02

Denumirea indicatorilor	Simbol	Prevederi anuale	din care credite destinate stingerii platilor restante	trimestrial				Estimari		
				1	2	3	4	2015	2016	2017
TOTAL CHELTUIELI (FUNCTIONARE+DEZVOLTARE)		190.000	55.000	100.000	30.000	30.000	30.000	50.000	50.000	50.000
SECTIUNEA DE FUNCTIONARE		190.000	55.000	100.000	30.000	30.000	30.000	50.000	50.000	50.000
Total cheltuieli		190.000	55.000	100.000	30.000	30.000	30.000	50.000	50.000	50.000
CHELTUIELI CURENTE	01	190.000	55.000	100.000	30.000	30.000	30.000	50.000	50.000	50.000
TITLUL II BUNURI SI SERVICII	20	190.000	55.000	100.000	30.000	30.000	30.000	50.000	50.000	50.000
Reparatii curente	20.02	190.000	55.000	100.000	30.000	30.000	30.000	x	x	

PRIMAR,
 MURESAN EUGEN



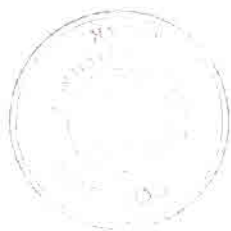
CONTABIL,
 BADAU CORNELIA

CENTRALIZATORUL DETALIERILOR
87.02

Denumirea indicatorilor	Simbol	Prevederi anuale	din care credite destinate stingerii platilor restante	trimestrial				Estimari		
				1	2	3	4	2015	2016	2017
TOTAL CHELTUIELI (FUNCTIONARE+DEZVOLTARE)		1.006.000	0	1.006.000	0	0	0	506.000	550.000	250
SECTIUNEA DE DEZVOLTARE		1.006.000	0	1.006.000	0	0	0	506.000	550.000	250
Total cheltuieli		1.006.000	0	1.006.000	0	0	0	506.000	550.000	250
CHELTUIELI CURENTE	01	956.000	0	956.000	0	0	0	456.000	500.000	200
Titlul VIII PROIECTE CU FINANTARE DIN FONDURI EXTERNE NERAMBURSABILE (FEN) POSTADERARE	56	956.000	0	956.000	0	0	0	456.000	500.000	200
Programe din Fondul European de Dezvoltare Regionala (FEDR)	56.01	956.000	0	956.000	0	0	0	x	x	
Finantarea Uniunii Europene	56.01.02	956.000	0	956.000	0	0	0	x	x	
CHELTUIELI DE CAPITAL	70	50.000	0	50.000	0	0	0	50.000	50.000	50
TITLUL XI ACTIVE NEFINANCIARE	71	50.000	0	50.000	0	0	0	50.000	50.000	50
Active fixe	71.01	50.000	0	50.000	0	0	0	x	x	
Alte active fixe	71.01.30	50.000	0	50.000	0	0	0	x	x	

PRIMAR,
 MURESAN EUGEN

CONTABIL,
 BADAU CORNELIA



CEN. REALIZATORUL DETALIERILOR

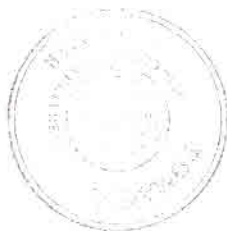
74.02

Denumirea indicatorilor	Simbol	Prevederi anuale	din care credite destinate stingerii platilor restante	trimestrial				Estimari		
				1	2	3	4	2015	2016	2017
TOTAL CHELTUIELI (FUNCTIONARE+DEZVOLTARE)		20.000	0	5.000	5.000	5.000	5.000	20.000	20.000	
SECTIUNEA DE FUNCTIONARE		20.000	0	5.000	5.000	5.000	5.000	20.000	20.000	
Total cheltuieli		20.000	0	5.000	5.000	5.000	5.000	20.000	20.000	
CHELTUIELI CURENTE	01	20.000	0	5.000	5.000	5.000	5.000	20.000	20.000	
TITLUL II BUNURI SI SERVICII	20	20.000	0	5.000	5.000	5.000	5.000	20.000	20.000	
Bunuri si servicii	20.01	20.000	0	5.000	5.000	5.000	5.000	x	x	
Alte bunuri si servicii pentru intretinere si functionare	20.01.30	20.000	0	5.000	5.000	5.000	5.000	x	x	

PRIMAR
 MURESAN EUGEN



CONTABIL,
 BADAU CORNELIA



MINISTERUL FINANTELOR PUBLICE



Directia Generala Regionala
a Finantelor Publice - Cluj-Napoca

Agentia Nationala de Administrare Fiscala

Directia Generala Regionala a

Finantelor Publice - Cluj-Napoca

Activitatea de trezorerie si contabilitate publica

Serviciul sinteza si asistenta elaborarii si

executiei bugetelor locale

Nr. înreg. ANSPDCP: 10.204/2008

Plata Avram Iancu, nr. 19

Cluj-Napoca, jud. CLUJ

Tel : 0264 591670

Fax : 0264 592489

e-mail :

elisabeta.magyar.ci@finante.ro

Nr.2214/17.01.2014.

Către,

CA - VOLTURENI

În baza Deciziei Directorului General al Direcției Generale Regionale a Finanțelor Publice Cluj-Napoca nr.40/17.01.2014 privind repartizarea pe trimestre a sumelor defalcate din taxa pe valoarea adăugată și a cotelor defalcate din impozitul pe venit pentru anul 2014, vă comunicăm indicatorii repartizați pentru unitatea dvs.:

Mii lei

Denumire indicator	Program 2014	Trim. I	Trim. II	Trim. III	Trim. IV
Suma defalcate din taxa pe valoarea adaugata pt.finantarea cheltuielilor descentralizate la nivelul comunelor, oraselor, municipiilor Total indicator 110202, d.c.	667	166	170	163	168
Suma defalcate din TVA pt.finantarea salarii,sporuri,indemnizatii,contributii ptr.pers din invatam.preuniversitar de stat	418	104	107	102	105
Suma defalcate din TVA pt.finantarea cheltuielilor prevazute la art.104 alin.2 lit b-d din Legea educ.nat 1/2011	56	14	14	14	14
Suma defalcate din TVA pt.finantarea hotararilor judecat.pentru plata salariilor ptr.pers din invatam.preuniversitar de stat	29	7	7	7	8
Suma defalcate din TVA pt.finantarea drepturilor asistentilor personali ai persoanelor cu handicap grav sau indemnizatii lunare	160	40	41	39	40
Suma defalcate din TVA pt.finantarea crese la nivelul C.O.M	-	-	-	-	-
Suma defalcate din TVA pt.finantarea serviciilor publice de evidenta a persoanelor	-	-	-	-	-
Suma defalcate din TVA pt.finantarea ajutorului de incalzire cu lemne, carbuni la niv.C.O.M	4	1	1	1	1
Suma defalcate din taxa pe valoarea adaugata pt Echilibrarea bug.joc. 110206.	130	33	33	33	31
Cote defalcate din impozit venit 040204	605	151	151	151	152

31



Trezorer, șef,
Eva Felseghi

Șef serviciu buget
Elisabeta Magyar



MINISTERUL FINANTELOR PUBLICE



Agencia Națională de Administrare Fiscală
Direcția Generală Regională a Finanțelor Publice Cluj-Napoca
Activitatea de trezorerie și contabilitate publică
Serviciul sinteza și asistența elaborării și execuției bugetelor locale
Nr. inreg. ANSPDCP:10204/2008

Localitatea Cluj-Napoca
Str. P-ta Avram Iancu nr. 19
Tel.: 0264-593.328
Fax: 0264-592.489
e-mail:elisabeta.magyar. CJ@mfinate.ro

Nr.inreg.

581/167/0701.2014

Către,

Municipiul.....
Orașul.....
Comuna.....

VULTURENI

În baza Deciziei Directorului General al Direcției Generale Regionale a Finanțelor Publice Cluj-Napoca nr.4719/30.12.2013, privind alocarea sumelor defalcate din taxa pe valoarea adăugată din unele venituri ale bugetului de stat și a cotelor defalcate din impozitul pe venit pentru echilibrarea bugetelor locale, în vederea elaborării și fundamentării bugetelor locale pe anul 2014 și a estimărilor pentru anii 2015-2017, vă comunicăm indicatorii repartizați instituției dvs:


Mii lei

Denumire indicatorii	Program 2014	Estimări 2015	Estimări 2016	Estimări 2017
Suma defalcate din TVA pentru echilibrarea bugetelor locale 11.02.06	130	133	137	140
Cote defalcate din impozitul pe venit 04.02.04	605	606	606	607

Director general
Mihai Costin

Trezorier șef
Eva Felseghi

Șef serviciu buget
Elisabeta Magyar



www.finanțeluj.ro



MINISTERUL FINANTELOR



Localitatea Cluj-Napoca
Str. P-ta Avram Iancu nr. 19
Tel.: 0264-593.328
Fax: 0264-592.489
e-mail : Elisabeta.Magyar.Cj@mfinante.ro

MINISTERUL FINANTELOR PUBLICE
Agenția Națională de Administrare Fiscală
Direcția Generală Regională a Finanțelor Publice Cluj-
Napoca
Activitatea de trezorerie și contabilitate publică
Serviciul sinteza și asistența elaborării și execuției bugetelor locale
Nr.inreg.ANSPDCP:10204/2008

Nr. 8802 / 22.01.2014

Către,

Municipiul.....

Orășul.....

Comuna..... *VULTORENI*

În baza Deciziei Directorului General al Direcției Generale a Finanțelor Publice Cluj-Napoca nr.50/21.01.2014, privind repartizarea la nivelul unităților administrativ-teritoriale a limitei maxime a cheltuielilor de personal aprobată pentru jud.Cluj prin Ordinul comun M.D.R.A.P/M.F.P nr.64/79/2014, vă comunicăm limita maximă a cheltuielilor de personal aferentă bugetului centralizat al unității dvs. pe anul 2014 :

Limită maximă chelt.de personal..... *1010*.....mii lei.



Director General al Direcției Generale a Finanțelor Publice Cluj-Napoca
Eva Felseghi
Trezorier șef
Eva Felseghi

Șef serviciu
Elisabeta Magyar
Elisabeta Magyar



MINISTERUL FINANTELOR



Localitatea Cluj-Napoca
Str. P-ta Avram Iancu nr. 19
Tel.: 0264-593.328
Fax: 0264-592.489
e-mail : Elisabeta.Magyar.Cj@mfinante.ro

MINISTERUL FINANTELOR PUBLICE
Agenția Națională de Administrare Fiscală
Direcția Generală Regională Finanțelor Publice Cluj-
Napoca
Activitatea de trezorerie și contabilitate publică
Serviciul sinteza și asistența elaborării și execuției bugetelor locale
Nr.inreg.ANSPDCP:10204/2008

Nr. 221/167/FcI 2014

Către,
Municipiul.....
Orașul.....VULTURENI
Comuna.....

In baza Deciziei Directorului General al Direcției Generale a Finanțelor Publice Cluj-Napoca nr.4715/30.12.2013 privind alocarea sumelor defalcate din taxa pe valoarea adăugată pentru finanțarea cheltuielilor descentralizate la nivelul comunelor, orașelor și municipiilor, în vederea elaborării și fundamentării bugetelor locale, aprobate prin Legea bugetului de stat pe anul 2014, și estimările pentru anii 2015-2017, vă comunicăm indicatorii repartizați pentru unitatea dvs.:

Mii lei

Denumirea indicatorului	Program 2014	Estimari 2015	Estimari 2016	Estimari 2017
Sume defalcate din taxa pe valoarea adăugată pt.finanțarea cheltuielilor descentralizate la nivelul comunelor, orașelor, municipiilor Total indicator 110202, d.c.	667	693	707	713
Sume defalcate din TVA ptr.finanțarea salarii,sporuri,indemnizații,contribuții ptr.pers din invatam.preuniveritar de stat	418	440	457	484
Sume defalcate din TVA ptr.finanțarea cheltuielilor prevăzute la art.104 alin.2 lit b-d din Legea educ.nat 1/2011	56	58	59	60
Sume defalcate din TVA ptr.finanțarea hotărârilor judecat.pentru plata salariilor ptr.pers din invatam preuniveritar de stat	29	31	32	34
Sume defalcate din TVA ptr.finanțarea drepturilor asistentilor personali ai persoanelor cu handicap grav sau indemnizatii lunare	160	160	160	160
Sume defalcate din TVA ptr.finanțarea crese la nivelul/C.O.M	-	-	-	-
Sume defalcate din TVA ptr.finanțarea serviciilor publice de evidenta a persoanelor	-	-	-	-
Sume defalcate din TVA ptr.finanțarea ajutorului de încalzire cu lemne/ carbuni la div-G-AM	4	4	5	5

Șef serviciu
Elisabeta Magyar

Trezorier șef
Eva Felseghi

