

H O T Ă R Ă R E A N R. 3 din data de 06.02.2015
privind aprobarea bugetului local al comunei Vultureni pe anul 2015

Consiliul local al Comunei Vultureni, județul Cluj, întrunit în ședință extraordinară din data de 06.02.2015

Analizând proiectul de hotărâre privind aprobarea bugetului local pe anul 2015,
Ținând seama de prevederile:

- Legii nr. 186/2014 a bugetului de stat pe anul 2015;
 - Legii nr. 273/2006 privind finanțele publice locale, cu modificările și completările ulterioare;
 - H.G. nr. 14/2015 privind repartizarea pe unități administrativ-teritoriale a sumelor din cota de 18,5% din impozitul pe venit și a sumelor defalcate din taxa pe valoarea adăugată pentru echilibrarea bugetelor locale;
 - Deciziilor Directorului General al Direcției Generale Regionale a Finanțelor Publice Cluj-Napoca nr.112/19.01.2015, 127/20.01.2015, 129/21.01.2015, 176/27.01.2015
 - O.U.G. nr. 83/2014 privind salarizarea personalului plătit din fonduri publice în anul 2015, precum și alte măsuri în domeniul cheltuielilor publice;
 - H.G. nr. 1.091/2014 pentru stabilirea salariului minim brut pe țară garantat în plată;
 - Legea nr. 1/2011 a educației naționale, cu modificările și completările ulterioare;
 - H.G. nr. 9/2015 pentru modificarea H.G. nr. 72/2013 privind aprobarea normelor metodologice pentru determinarea costului standard per elev/preșcolar și stabilirea finanțării de bază a unităților de învățământ preuniversitar de stat, care se asigură din bugetul de stat, din sume defalcate din TVA prin bugetele locale;
 - prevederile art. 36, alin. (4), lit. „a”, art. 39, alin. (1) - (3) și art. 63, alin. (4), lit. „b” din Legea nr. 215/2001 a administrației publice locale, republicată cu modificările și completările ulterioare;
- În temeiul art.45 din Legea nr. 215/2001 privind administrația publică locală, republicată cu modificările și completările ulterioare,

H O T A R Ă Ș T E:

Art.1. Se aprobă bugetul inițial propriu de venituri și cheltuieli al comunei Vultureni, pe anul 2015, pe cele două secțiuni, secțiunea de funcționare și secțiunea dezvoltare, conform anexei care face parte integrantă din prezenta hotărâre.

Art.2. Se aprobă lista de investiții pe anul 2015 cu suma de 4.748.234 lei pentru următoarele obiective de investiții:

- „Alimentare cu apă și stație de tratare comuna Vultureni în localitățile Vultureni și Soimeni, jud.Cluj” – lucrări în continuare – capitolul 70.71- 2.292.600 lei
- „Proiect integrat: Amenajare teren de sport cu suprafața sintetică, promovarea patrimoniului rural în comuna Vultureni, județul Cluj” – lucrări în continuare capitolul 67.56 – 418.000 lei
- “Inițiere Centru de Informare Turistică în comuna Vultureni, județul Cluj” – lucrări în continuare – capitolul 87.56 – 920.634 lei
- “Achiziționare programe informatice “ – capitolul 51.71 – 7000 lei
- „Construire bază sportivă conform model tip 1 pentru teren omologabil de fotbal/rugby/hociei/atletism în localitatea Vultureni, județul Cluj” lucrări în continuare capitolul 67.71 – 110.000 lei
- „Reabilitare drumuri comunale” lucrări în continuare – capitolul 84.71 – 1.000.000 lei.

Art.3. Cu ducerea la îndeplinire și punerea în aplicare a prevederilor prezentei hotărâri se încredințează primarul comunei prin Compartimentul financiar – contabil.

Art.4. Prezenta hotărâre se comunică Instituției Prefectului județului Cluj, Compartimentului

PRESEDINTE DE ȘEDINȚA

CHIS VIORICA

Contrasemnează,
Secretarul Comunei
Jr.Borș Daniela



MINISTERUL FINANTELOR PUBLICE



Directia Generala Regionala
a Finantelor Publice - Cluj-Napoca

Agentia Nationala de Administrare Fiscala
Directia Generala Regionala a Finantelor
Publice
Cluj-Napoca

Activitatea de trezorerie si contabilitate publica
Serviciul sinteza si asistenta elaborarii si
executiei bugetelor locale
Nr.inreg.ANSPDCP: 10.204/2008

Piața Avram Iancu, nr. 19
Cluj-Napoca, jud. CLUJ
Tel : 0264 591670
Fax : 0264 592489
e-mail :

elisabeta.magyar.Cj@mfinante.ro
Nr.CJR-TRZ-524/27.01.2015.

Către,

COMUNA VULTURENI

In baza Deciziei Directorului General al Directiei Generale Regionale a Finantelor Publice Cluj-Napoca nr.176/27.01.2015 privind repartizarea pe trimestre a sumelor defalcate din taxa pe valoarea adaugata și a cotelor defalcate din impozitul pe venit pentru anul 2015 vă comunicăm indicatorii repartizați pentru unitatea dvs.:

Mii lei

Denumire indicator	Anul 2015	Trim.I	Trim. II	Trim.III	Trim.IV
Sume defalcate din TVA ptr.finantarea salarii,sporuri,indemnizatii,contributii ptr.pers din invatam.preuniveritar de stat	405	122	104	90	89
Sume defalcate din TVA ptr.finantarea hotărârilor judecat.pentru plata salariilor ptr.pers din invatam preuniveritar de stat	32	10	8	7	7
Sume defalcate din TVA ptr.finantarea cheltuielilor conf. Art.104, al.2, lit.b-e din Legea nr.1/2011	45	14	12	10	9
Sume defalcate din TVA ptr.finantarea drepturilor asistentilor personali ai persoanelor cu handicap grav sau indemnizatii lunare	171	51	45	38	37
Sume defalcate din TVA ptr.finantarea cheltuielilo creșelor	—	—	—	—	—
Sume defalcate din TVA ptr.finantarea serviciilor publice comunitare de evidenta populatiei	—	—	—	—	—
Sume defalcate din TVA ptr.finantarea ajutorului pentru încălzirea cu lemne,cărbuni, combustibil petrolier	4	1	1	1	1
Sume defalcate din taxa pe valoarea adaugata pt. Echilibrarea bug.loc. 110206	16	5	5	3	3
Cote defalcate din impozit venit 040204 Conform Deciz.nr.127/20.01.2015	181	45	45	45	46
Cote defalcate din impozit venit 040204 Conf.HG.nr.14/2015	1.067	266	267	267	267

Director general,
Mihai Costin

Trezorier șef,
Eva Felseghi

Șef serviciu buget,
Elisabeta Magyari



MINISTERUL FINANTELOR PUBLICE

Agenția Națională de Administrare Fiscală
 Direcția Generală Regională a Finanțelor
 Publice
 Cluj-Napoca
 Activitatea de trezorerie și contabilitate publică
 Serviciul sinteză și asistență elaborării și
 executiei bugetelor locale
 Nr.înreg.ANSPDCP: 10.204/2008



Diracția Generală Regională
 a Finanțelor Publice - Cluj-Napoca

Piața Avram Iancu, nr. 19
 Cluj-Napoca, jud. CLUJ
 Tel : 0264 591670
 Fax : 0264 592489
 e-mail :
elisabeta.magyar.Cj@mfinante.ro
 Nr.CJR-TRZ-354/20.01.2015.

Către,

COMUNA VULTURENI

În baza Deciziilor Directorului General al Direcției Generale Regionale a Finanțelor Publice Cluj-Napoca nr.112/19.01.2015 și 127/20.01.10.2015 privind repartizarea sumelor defalcate din taxa pe valoarea adăugată și a cotelor defalcate din impozitul pe venit pentru anul 2015 și a estimărilor pe anii 2016-2018 vă comunicăm indicatorii repartizați pentru unitatea dvs.:

Mii lei

Denumire indicator	Program 2015	Estimări 2016	Estimări 2017	Estimări 2018
Sume defalcate din TVA ptr.finantarea salarii,sporuri,indemnizatii,contributii ptr.pers din invatam.preuniveritar de stat	405	443	491	503
Sume defalcate din TVA ptr.finantarea hotărârilor judecat.pentru plata salariilor ptr.pers din invatam preuniveritar de stat	32	11		
Sume defalcate din TVA ptr.finantarea cheltuielilor conf. Art.104, al.2, lit.b-e din Legea nr.1/2011	45	46	48	49
Sume defalcate din TVA ptr.finantarea drepturilor asistentilor personali ai persoanelor cu handicap grav sau indemnizatii lunare	171	171	171	171
Sume defalcate din TVA ptr.finantarea cheltuielilo creșelor				
Sume defalcate din TVA ptr.finantarea serviciilor publice comunitare de evidența populației				
Sume defalcate din TVA ptr.finantarea ajutorului pentru încălzirea cu lemne,cărbuni, combustibil petrolier	4	4	5	5
Sume defalcate din taxa pe valoarea adaugata pt. Echilibrarea bug.loc. 110206	16	16	16	16
Cote defalcate din impozit venit 040204 Conform Deciz.nr.127/20.01.2015	181	181	181	181
Cote defalcate din impozit venit 040204 Conf.HG.nr.14/2015		1067	1067	1067

Director general
 Mihai Costin



Trezorer șef,
 Eva Felseghi

Șef serviciu buget,
 Elisabeta Magyari



MINISTERUL FINANTELOR PUBLICE

Agencia Națională de Administrare Fiscală
Direcția Generală Regională a Finanțelor
Publice
Cluj-Napoca
Activitatea de trezorerie și contabilitate publică
Serviciul sinteză și asistență elaborării și
execuției bugetelor locale
Nr. în reg. ANSPDCP: 10.204/2008



Direcția Generală Regională
a Finanțelor Publice - Cluj-Napoca

Piața Avram Iancu, nr. 19
Cluj-Napoca, jud. CLUJ
Tel : 0264 591670
Fax : 0264 592489
e-mail :
elisabeta.magyari.Cj@mfinante.ro
Nr. CJR-TRZ-446/22.01.2015.


Către,

COMUNA VULTURENI

In baza Deciziei Directorului General al Direcției Generale Regionale a Finanțelor Publice Cluj-Napoca nr.129/21.01.2015, privind repartizarea nivelului maxim al cheltuielilor de personal în vederea elaborării și fundamentării bugetului local pe anul 2015, vă comunicăm indicatorul repartizat instituției dvs:

Nivelul maxim al cheltuielilor de personal 977 mii lei

Director general
Mihai Costin



Trezorier șef
Eva Felseghi

Șef serviciu buget
Elisabeta Magyari



MINISTERUL FINANTELOR PUBLICE

Agencia Națională de Administrare Fiscală
Direcția Generală Regională a Finanțelor
Publice
Cluj-Napoca

Activitatea de trezorerie și contabilitate publică
Serviciul sinteză și asistență elaborării și
execuției bugetelor locale
Nr. în reg. ANSPDCP: 10.204/2008



Direcția Generală Regională
a Finanțelor Publice - Cluj-Napoca

Piața Avram Iancu, nr. 19
Cluj-Napoca, jud. CLUJ
Tel : 0264 591670
Fax : 0264 592489
e-mail :
elisabeta.magyarici@mfinanze.ro
Nr. CJR-TRZ-446/22.01.2015.


Către,

COMUNA VULTURENI

În baza Deciziei Directorului General al Direcției Generale Regionale a
Finanțelor Publice Cluj-Napoca nr.129/21.01.2015, privind repartizarea nivelului
maxim al cheltuielilor de personal în vederea elaborării și fundamentării bugetului
local pe anul 2015, vă comunicăm indicatorul repartizat instituției dvs:


Nivelul maxim al cheltuielilor de personal 977 mii lei

Director general
Mihai Costin



Trezorier șef
Eva Felseghi

Șef serviciu buget
Elisabeta Magyari



MINISTERUL FINANTELOR PUBLICE



Diracția Generală Regională
a Finanțelor Publice - Cluj-Napoca

Agenția Națională de Administrare Fiscală
Direcția Generală Regională a Finanțelor
Publice

Cluj-Napoca

Activitatea de trezorerie și contabilitate publică
Serviciul sinteză și asistență elaborării și
execuției bugetelor locale

Nr.înreg.ANSPDCP: 10.204/2008

Piața Avram Iancu, nr. 19

Cluj-Napoca, jud. CLUJ

Tel : 0264 591670

Fax : 0264 592489

e-mail :

elisabeta.magvari.Cj@mfinante.ro

Nr.CJR-TRZ-524/27.01.2015.

Către,

COMUNA VUETURENI

În baza Deciziei Directorului General al Direcției Generale Regionale a Finanțelor Publice Cluj-Napoca nr.176/27.01.2015 privind repartizarea pe trimestre a sumelor defalcate din taxa pe valoarea adăugată și a cotelor defalcate din impozitul pe venit pentru anul 2015 vă comunicăm indicatorii repartizați pentru unitatea dvs.:

Mii lei

Denumire indicator	Anul 2015	Trim.I	Trim. II	Trim.III	Trim.IV
Sume defalcate din TVA ptr.finantarea salarii,sporuri,indemnizatii,contributii ptr.pers din invatam.preuniveritar de stat	405 ✓	122	104	90	89
Sume defalcate din TVA ptr.finantarea hotărârilor judecat.pentru plata salariilor ptr.pers din invatam preuniveritar de stat	32 ✓	10	8	7	7
Sume defalcate din TVA ptr.finantarea cheltuielilor conf. Art.104, al.2, lit.b-e din Legea nr.1/2011	45	14	12	10	9
Sume defalcate din TVA ptr.finantarea drepturilor asistentilor personali ai persoanelor cu handicap grav sau indemnizatii lunare	171	51	45	38	37
Sume defalcate din TVA ptr.finantarea cheltuielilo creșelor	—	—	—	—	—
Sume defalcate din TVA ptr.finantarea serviciilor publice comunitare de evidența populației	—	—	—	—	—
Sume defalcate din TVA ptr.finantarea ajutorului pentru încălzirea cu lemne,cărbuni, combustibil petrolier	4	1	1	1	1
Sume defalcate din taxa pe valoarea adăugata pt. Echilibrarea bug.loc. 110206	16	5	5	3	3
Cote defalcate din impozit venit 040204 Conform Deciz.nr.127/20.01.2015	181	45	45	45	46
Cote defalcate din impozit venit 040204 Conf.HG.nr.14/2015	1.067	266	267	267	267

Director general,
Minai Costin



Trezorier șef,
Eva Felseghi

Șef serviciu buget,
Elisabeta Magyari

Cod	Denumire indicator	Prevederi anuale						Prevederi trimestrale				2016	2017	2018
		Program an	din care credite bugetare destinate stingerii platilor restante	Trim I	Trim II	Trim III	Trim IV	2016	2017	2018				
A	SECTIUNEA DE FUNCTIONARE + SECTIUNE DE DEZVOLTARE	1=3+4+5+6	2	3	4	5	6	7	8	9				
000102	TOTAL VENITURI	6.557,015		4.248,612	1.033,869	771,534	503,000	3,165,100	3,246,000	3,169				
4602	VENITURI PROPRII	2.826,316		1,037,913	858,869	572,534	357,000	2,274,000	2,315,000	2,225				
000202	I. VENITURI CURENTE	3,499,316		1,240,913	1,033,869	721,534	503,000	2,965,000	3,046,000	2,969				
000302	A. VENITURI FISCALE	2,737,903		951,500	741,869	559,484	485,050	2,234,000	2,479,000	2,452				
000402	A1. IMPOZIT PE VENIT, PROFIT SI CASTIGURI DIN CAPITAL	1,804,403		630,000	489,369	363,984	321,050	1,290,000	1,490,000	1,480				
000602	A1.2. IMPOZIT PE VENIT, PROFIT, SI CASTIGURI DIN CAPITAL DE LA PERSOANE FIZICE	1,804,403		630,000	489,369	363,984	321,050	1,290,000	1,490,000	1,480				
0302	Impozit pe venit	22,000		7,000	5,000	5,000	5,000	22,000	22,000	22				
030218	Impozitul pe veniturile din transferul proprietatilor imobiliare din patrimoniul personal	22,000		7,000	5,000	5,000	5,000	22,000	22,000	22				
0402	Cote si sume defalcate din impozitul pe venit	1,782,403		623,000	484,369	358,984	316,050	1,268,000	1,468,000	1,458				
040201	Cote defalcate din impozitul pe venit	534,403		312,000	172,369	46,984	3,050	20,000	220,000	210				
040204	Sume alocate din cotele defalcate din impozitul pe venit pentru echilibrarea bugetelor locale	1,248,000		311,000	312,000	312,000	313,000	1,248,000	1,248,000	1,248				
000902	A3. IMPOZITE SI TAXE PE PROPRIETATE	242,500		114,000	73,000	42,000	13,500	235,000	240,000	210				
0702	Impozite si taxe pe proprietate	242,500		114,000	73,000	42,000	13,500	235,000	240,000	210				
070201	Impozit si taxa pe cladiri	71,000		29,000	25,000	15,000	2,000	67,000	72,000	72				
07020101	Impozit pe cladiri de la persoane fizice	46,000		15,000	20,000	10,000	1,000	45,000	45,000	45				
07020102	Impozit si taxa pe cladiri de la persoane juridice	25,000		14,000	5,000	5,000	1,000	22,000	27,000	27				
070202	Impozit si taxa pe teren	151,500		80,000	43,000	22,000	6,500	153,000	153,000	123				

Cod	Denumire indicator	Buget 2015												Estimari		
		Prevederi anuale		Prevederi trimestriale				2016	2017	2018						
		Program an	din care credite bugetare destinate stingerii platilor restante	Trim I	Trim II	Trim III	Trim IV									
A	B	1=3+4+5+6	2	3	4	5	6	7	8	9						
07020201	Impozit pe terenuri de la persoane fizice	47,000		20,000	16,000	10,000	1,000	47,000	47,000	17						
07020202	Impozit si taxa pe teren de la persoane juridice	9,500		5,000	2,000	2,000	500	10,000	10,000	10						
07020203	Impozitul pe terenul din extravilan	95,000		55,000	25,000	10,000	5,000	96,000	96,000	96						
070203	Taxe judiciare de timbru si alte taxe de timbru	20,000		5,000	5,000	5,000	5,000	15,000	15,000	15						
001002	A4. IMPOZITE SI TAXE PE BUNURI SI SERVICII	691,000		207,500	179,500	153,500	150,500	709,000	749,000	762						
1102	Sume defalcate din TVA	673,000		203,000	175,000	149,000	146,000	691,000	731,000	744						
110202	Sume defalcate din taxa pe valoarea adaugata pentru finantarea cheltuielilor descentralizate la nivelul comunelor, oraselor, municipiilor, sectoarelor si Municipiului Bucuresti	657,000		198,000	170,000	146,000	143,000	675,000	715,000	728						
110206	Sume defalcate din taxa pe valoarea adaugata pentru echilibrarea bugetelor locale	16,000		5,000	5,000	3,000	3,000	16,000	16,000	16						
1602	Taxe de utilizarea bunurilor, autorizarea utilizarii bunurilor sau pe desfasurarea de activitati	18,000		4,500	4,500	4,500	4,500	18,000	18,000	18						
160202	Impozit pe mijloacele de transport	14,000		3,500	3,500	3,500	3,500	14,000	14,000	14						
16020201	Impozit pe mijloacele de transport detinute de persoane fizice	10,000		2,500	2,500	2,500	2,500	10,000	10,000	10						
16020202	Impozit pe mijloacele de transport detinute de persoane juridice	4,000		1,000	1,000	1,000	1,000	4,000	4,000	4						
160203	Taxe si tarife pentru eliberarea de licente si autorizatii de functionare	4,000		1,000	1,000	1,000	1,000	4,000	4,000	4						
001202	C. VENITURI NEFISCALE	761,413		289,413	292,000	162,050	17,950	731,000	567,000	517						
001302	C1. VENITURI DIN PROPRIETATE	214,018		111,018	75,000	25,000	3,000	214,000	100,000	100						
3002	Venituri din proprietate	214,018		111,018	75,000	25,000	3,000	214,000	100,000	100						
300205	Venituri din concesiuni si inchirieri	214,018		111,018	75,000	25,000	3,000	214,000	100,000	100						
30020530	Alte venituri din concesiuni si inchirieri de catre institutiile publice	214,018		111,018	75,000	25,000	3,000	214,000	100,000	100						
001402	C2. VANZARI DE BUNURI SI SERVICII	547,395		178,395	217,000	137,050	14,950	517,000	467,000	417						
3402	Venituri din taxe administrative, eliberari permise	12,000		3,000	3,000	3,000	3,000	12,000	12,000	12						
340202	Taxe extrajudiciare de timbru	12,000		3,000	3,000	3,000	3,000	12,000	12,000	12						
3502	Amenzi, penalitati si confiscari	430,295		100,295	204,000	124,050	1,950	400,000	350,000	300						

Cod	Denumire indicator	Buget 2015										Estimari		
		Prevederi anuale		Prevederi trimestriale				2016	2017	2018				
		Program an	din care credite bugetare destinate stingerii platilor restante	Trim I	Trim II	Trim III	Trim IV							
A	B	1=3+4+5+6	2	3	4	5	6	7	8	9				
350201	Venituri din amenzi si alte sanctiuni aplicate potrivit dispozitiilor legale	430,295		100,295	204,000	124,050	1,950	400,000	350,000	300				
35020102	Venituri din amenzi si alte sanctiuni aplicate de catre alte institutii de specialitate	430,295		100,295	204,000	124,050	1,950	400,000	350,000	300				
3602	Diverse venituri	105,100		75,100	10,000	10,000	-10,000	105,000	105,000	105				
360250	Alte venituri	105,100		75,100	10,000	10,000	10,000	105,000	105,000	105				
370203	Varsaminte din sectiunea de functionare pentru finantarea sectiunii de dezvoltare a bugetului local (cu semnul minus)	-2,869,402		-2,030,268	-492,500	-346,634	0	-1,062,700	-1,126,200	-1,045,				
370204	Varsaminte din sectiunea de functionare	2,869,402		2,030,268	492,500	346,634	0	1,062,700	1,126,200	1,045,				
001702	IV. SUBVENTII	2,069,316		2,019,316	0	50,000	0	200,100	200,000	200,				
001802	SUBVENTII DE LA ALTE NIVELE ALE ADMINISTRATIEI PUBLICE	2,069,316		2,019,316	0	50,000	0	200,100	200,000	200,				
4202	Subventii de la bugetul de stat	820,316		770,316	0	50,000	0	200,100	200,000	200,				
002002	B. Curente	820,316		770,316	0	50,000	0	200,100	200,000	200,				
420234	Subventii pentru acordarea ajutorului pentru incalzirea locuintei cu lemne, carbuni, combustibili petrolieri	200,100		150,100	0	50,000	0	200,100	200,000	200,				
420265	Finantarea Prooragului National de Dezvoltare Locala	620,216		620,216	0	0	0	0	0	0				
4302	Subventii de la alte administratii	1,249,000		1,249,000	0	0	0	0	0	0				
430220	Alte subventii primite de la administratia centrala pentru finantarea unor activitati	1,249,000		1,249,000	0	0	0	0	0	0				
4502	Sume FEN postaderare in contul platilor efectuate si prefinantari	988,383		988,383	0	0	0	0	0	0				
450204	Fondul European Agricol de Dezvoltare Rurala	988,383		988,383	0	0	0	0	0	0				
45020403	Prefinantare	988,383		988,383	0	0	0	0	0	0				
4902	TOTAL CHELTUIELI	6,827,248	0	4,518,845	1,033,859	771,534	503,000	3,165,100	3,246,000	3,169,				
01	CHELTUIELI CURENTE	3,287,648	0	1,471,745	541,369	771,534	503,000	2,102,400	2,119,800	2,123,				
10	TITLUL I CHELTUIELI DE PERSONAL	977,000	0	263,350	259,550	228,050	226,050	1,002,000	1,002,100	1,048,				
1001	Cheeltuieli salariale in bani	773,600	0	204,500	207,700	180,700	180,700	X	X	X				

Cod	Denumire indicator	Buget 2015												Estimari				
		Program an	Prevederi anuale				Prevederi trimestriale				2016	2017	2018					
			din care credite bugetare destinate stingerii platilor restante	2	3	4	5	6	7	8				9				
A	B	1=3+4+5+6																
100101	Salarii de baza	630,800	0	169,300	180,500	127,500	153,500											
100106	Alte sporuri	62,000	0	17,000	15,000	15,000	15,000											
100112	Indemnizatii platite unor persoane din afara unitatii	24,800	0	6,200	6,200	6,200	6,200											
100130	Alte drepturi salariale in bani	56,000	0	12,000	6,000	32,000	6,000											
1003	Contributii	203,400	0	58,850	51,850	47,350	45,350											
100301	Contributii de asigurari sociale de stat	146,000	0	40,000	38,000	35,000	33,000											
100302	Contributii de asigurari de somaj	4,800	0	1,700	700	1,700	700											
100303	Contributii de asigurari sociale de sanatate	43,200	0	12,800	10,800	9,300	10,300											
100304	Contributii de asigurari pentru accidente de munca si boli profesionale	2,800	0	1,450	450	450	450											
100306	Contributii pentru concedii si indemnizatii	6,600	0	2,900	1,900	900	900											
20	TITLUL II BUNURI SI SERVICII	908,514	0	299,095	231,719	170,850	206,850											
2001	Bunuri si servicii	669,564	0	203,595	171,219	145,850	148,900											
200101	Furnituri de birou	13,416	0	5,700	1,619	1,600	4,497											
200102	Materiale pentru curatenie	12,300	0	8,500	1,200	1,300	1,300											
200103	Încalzit, iluminat si forta motrica	5,800	0	3,300	1,100	700	700											
200104	Apa, canal si salubritate	6,453	0	4,600	600	550	703											
200105	Carburanti si lubrifianti	23,000	0	8,000	6,000	3,000	6,000											
200106	Piese de schimb	15,500	0	7,000	3,500	2,500	2,500											
200107	Transport	40,000	0	15,000	12,000	1,000	12,000											
200108	Posta, telecomunicatii, radio, tv, internet	84,900	0	21,300	21,200	21,200	21,200											
200109	Materiale si prestari de servicii cu caracter functional	78,195	0	22,195	22,000	17,000	17,000											
200130	Alte bunuri si servicii pentru intretinere si functionare	390,000	0	108,000	102,000	97,000	83,000											
2002	Reparatii curente	219,950	0	90,000	54,000	19,000	56,950											
2005	Bunuri de natura obiectelor de inventar	1,000	0	500	500	0	0											
200530	Alte obiecte de inventar	1,000	0	500	500	0	0											
2006	Daplasari, detasari, transferari	7,000	0	4,000	1,000	1,000	1,000											

Cod	Denumire indicator	Buget 2015												Estimari		
		Prevederi anuale			Prevederi trimestriale				2016	2017	2018					
		Program an	din care credite bugetare destinate stingerii platilor restante	Trim I	Trim II	Trim III	Trim IV									
A	B	1=3+4+5+6	2	3	4	5	6	7	8	9						
200601	Deplasari interne, detasari, transferari	7,000	0	4,000	1,000	1,000	1,000	1,000								
2013	Pregatire profesionala	10,000	0	0	5,000	5,000	0	0								
2014	Protectia muncii	1,000	0	1,000	0	0	0	0								
51	TITLUL VI TRANSFERURI INTRE UNITATI ALE ADMINISTRATIEI PUBLICE	20,000	0	5,000	5,000	5,000	5,000	5,000								
5101	Transferuri curente	20,000	0	5,000	5,000	5,000	5,000	5,000								
510101	Transferuri catre institutii publice	20,000	0	5,000	5,000	5,000	5,000	5,000								
56	TITLUL VIII PROIECTE CU FINANTARE DIN FONDURI EXTERNE NERAMBURSABILE (FEN) POSTADERARE	1,208,634	0	862,000	0	346,634	0	0								
5601	Programe din Fondul European de Dezvoltare Regionala (FEDR)	1,208,634	0	862,000	0	346,634	0	0								
560102	Finantarea Uniunii Europene	1,208,634	0	862,000	0	346,634	0	0								
57	TITLUL IX ASISTENTA SOCIALA	169,900	0	41,300	44,100	20,000	64,500	174,000								
5702	Ajutoare sociale	169,900	0	41,300	44,100	20,000	64,500	174,000								
570201	Ajutoare sociale in numerar	156,400	0	36,800	39,600	20,000	60,000	174,000								
570202	Ajutoare sociale in natura	13,500	0	4,500	4,500	0	4,500	0								
59	TITLUL X ALTE CHELTUIELI	3,600	0	1,000	1,000	1,000	600	5,000								
5901	Burse	3,600	0	1,000	1,000	1,000	600	5,000								
70	CHELTUIELI DE CAPITAL	3,539,600	0	3,047,100	492,500	0	0	1,062,700								
71	TITLUL XII ACTIVE NEFINANCIARE	3,539,600	0	3,047,100	492,500	0	0	1,062,700								
7101	Active fixe	3,539,600	0	3,047,100	492,500	0	0	1,062,700								
710101	Constructii	0	0	0	492,500	0	0	1,126,200								
710103	Mobilier, aparatura birou si alte active corporale	7,000	0	7,000	0	0	0	1,442,000								
710130	Alte active fixe (inclusiv reparatii capitale)	3,532,600	0	3,040,100	492,500	0	0	1,513,000								
5002	Partea I-a Servicii publice generale	997,014	0	282,345	252,869	228,850	232,950	1,093,200								
5102	Autoritati publice si actiuni externe	885,014	0	262,345	217,869	183,850	220,950	1,533,000								
01	CHELTUIELI CURENTE	878,014	0	255,345	217,869	183,850	220,950	1,073,200								
10	TITLUL I CHELTUIELI DE PERSONAL	455,000	0	112,850	113,050	113,050	116,050	472,000								

Cod	Denumire indicator	Buget 2015						Estimari		
		Program an	Prevederi anuale din care credite bugetare destinate stingerii platilor restante	Prevederi trimestriale				2016	2017	2018
				Trim I	Trim II	Trim III	Trim IV			
A	B	1=3+4+5+6	2	3	4	5	6	7	8	9
1001	Cheletuieii salariale in bani	363,600	0	90,000	90,200	90,200	93,200	X	X	
100101	Salarii de baza	276,800	0	66,800	69,000	69,000	72,000	X	X	
100106	Alte sporuri	62,000	0	17,000	15,000	15,000	15,000	X	X	
100112	Indemnizatii platite unor persoane din afara unitatii	24,800	0	6,200	6,200	6,200	6,200	X	X	
1003	Contributii	91,400	0	22,850	22,850	22,850	22,850	X	X	
100301	Contributii de asigurari sociale de stat	68,000	0	17,000	17,000	17,000	17,000	X	X	
100302	Contributii de asigurari de somaj	1,600	0	400	400	400	400	X	X	
100303	Contributii de asigurari sociale de sanatate	18,000	0	4,500	4,500	4,500	4,500	X	X	
100304	Contributii de asigurari pentru accidente de munca si boli profesionale	1,000	0	250	250	250	250	X	X	
100306	Contributii pentru concedii si indemnizatii	2,800	0	700	700	700	700	X	X	
20	TITLUL II BUNURI SI SERVICII	423,014	0	142,495	104,819	70,800	104,900	428,500	441,000	404
2001	Bunuri si servicii	352,064	0	118,495	84,819	60,800	87,950	X	X	
200101	Furnituri de birou	13,016	0	5,500	1,519	1,500	4,497	X	X	
200102	Materiale pentru curatenie	11,000	0	8,000	1,000	1,000	1,000	X	X	
200103	Încalzit, iluminat si forta motrica	3,200	0	2,300	300	300	300	X	X	
200104	Apa, canal si salubritate	6,153	0	4,500	500	500	653	X	X	
200105	Carburanti si lubrifianti	23,000	0	8,000	6,000	3,000	6,000	X	X	
200106	Piese de schimb	12,500	0	5,000	2,500	2,500	2,500	X	X	
200107	Transport	39,000	0	14,000	12,000	1,000	12,000	X	X	
200108	Posta, telecomunicatii, radio, tv, internet	84,000	0	21,000	21,000	21,000	21,000	X	X	
200109	Materiale si prestari de servicii cu caracter functional	70,195	0	20,195	20,000	15,000	15,000	X	X	
200130	Alte bunuri si servicii pentru întretinere si functionare	90,000	0	30,000	20,000	15,000	25,000	X	X	
2002	Reparatii curente	53,950	0	20,000	14,000	4,000	15,950	X	X	
2006	Deplasari, detasari, transferari	7,000	0	4,000	1,000	1,000	1,000	X	X	
200601	Deplasari interne, detasari, transferari	7,000	0	4,000	1,000	1,000	1,000	X	X	
2013	Pregatire profesionala	10,000	0	0	5,000	5,000	0	X	X	

Cod	Denumire indicator	Buget 2015												Estimari		
		Prevederi anuale		Prevederi trimestrale				2016	2017	2018						
		Program an	din care credite bugetare destinate stingerii platilor restante	Trim I	Trim II	Trim III	Trim IV									
A	B	1=3+4+5+6	2	3	4	5	6	7	8	9						
70	CHELTUIELI DE CAPITAL	7.000	0	7.000	0	0	0	0	172.700	600.000	500					
71	TITLUL XII ACTIVE NEFINANCIARE	7.000	0	7.000	0	0	0	0	172.700	600.000	500					
7101	Active fixe	7.000	0	7.000	0	0	0	0	X	X	X					
710101	Constructii	0	0	0	0	0	0	0	X	X	X					
710103	Mobilier, aparatura birouca si alte active corporale	7.000	0	7.000	0	0	0	0	X	X	X					
510201	Autoritati executive si legislative	885.014	0	262.345	217.869	183.850	220.950	1.073.200	1.513.000	1.422						
51020103	Autoritati executive	885.014	0	262.345	217.869	183.850	220.950	1.073.200	1.513.000	1.422						
5402	Alte servicii publice generale	92.000	0	15.000	30.000	40.000	7.000	0	0	0						
01	CHELTUIELI CURENTE	92.000	0	15.000	30.000	40.000	7.000	0	0	0						
20	TITLUL II BUNURI SI SERVICII	92.000	0	15.000	30.000	40.000	7.000	0	0	0						
2001	Bunuri si servicii	92.000	0	15.000	30.000	40.000	7.000	0	X	X						
200130	Alte bunuri si servicii pentru intretinere si functionare	92.000	0	15.000	30.000	40.000	7.000	0	X	X						
540250	Alte servicii publice generale	92.000	0	15.000	30.000	40.000	7.000	0	0	0						
5602	Transferuri cu caracter general intre diferitele nivele ale administratiei	20.000	0	5.000	5.000	5.000	5.000	20.000	20.000	20.000						
01	CHELTUIELI CURENTE	20.000	0	5.000	5.000	5.000	5.000	20.000	20.000	20.000						
51	TITLUL VI TRANSFERURI INTRE UNITATI ALE ADMINISTRATIEI PUBLICE	20.000	0	5.000	5.000	5.000	5.000	20.000	20.000	20.000						
5101	Transferuri curente	20.000	0	5.000	5.000	5.000	5.000	20.000	X	X						
510101	Transferuri catre institutii publice	20.000	0	5.000	5.000	5.000	5.000	20.000	X	X						
560206	Transferuri din bugetele consiliilor judetene pentru finantarea centrelor pentru protectia copilului	20.000	0	5.000	5.000	5.000	5.000	20.000	20.000	20.000						
5902	Partea a II-a Aparare, Ordine Publica si Siguranta Nationala	20.000	0	5.000	5.000	5.000	5.000	50.000	50.000	50.000						
6102	Ordine publica si siguranta nationala	20.000	0	5.000	5.000	5.000	5.000	50.000	50.000	50.000						
01	CHELTUIELI CURENTE	20.000	0	5.000	5.000	5.000	5.000	50.000	50.000	50.000						
20	TITLUL II BUNURI SI SERVICII	20.000	0	5.000	5.000	5.000	5.000	50.000	50.000	50.000						
2001	Bunuri si servicii	20.000	0	5.000	5.000	5.000	5.000	50.000	X	X						
200130	Alte bunuri si servicii pentru intretinere si functionare	20.000	0	5.000	5.000	5.000	5.000	50.000	X	X						

Cod	Denumire indicator	Buget 2015												Estimari		
		Prevederi anuale		Prevederi trimestriale				2016	2017	2018						
		Program an	din care credite bugetare destinate stingerii platilor restante	Trim I	Trim II	Trim III	Trim IV									
A	B	1=3+4+5+6	2	3	4	5	6	7	8	9						
610205	Protectie civila si protectia contra incendiilor	20,000	0	5,000	5,000	5,000	5,000	50,000	50,000	50						
6302	Partea a II-a-Cheltuieli Social - Culturale	1,375,000	0	764,400	240,500	158,050	212,050	859,900	1,391,000	1,404						
6502	Invatamant	485,600	0	150,100	125,400	104,050	106,050	494,900	499,800	495						
01	CHELTUIELI CURENTE	485,600	0	150,100	125,400	104,050	106,050	494,900	499,800	495						
10	TITLUL I CHELTUIELI DE PERSONAL	437,000	0	132,000	112,000	97,000	96,000	445,000	445,100	445						
1001	Cheltuieli salariale in bani	349,000	0	103,000	90,000	78,000	78,000									
100101	Salarii de baza	293,000	0	91,000	84,000	46,000	72,000									
100130	Alte drepturi salariale in bani	56,000	0	12,000	6,000	32,000	6,000									
1003	Contributii	88,000	0	29,000	22,000	19,000	18,000									
100301	Contributii de asigurari sociale de stat	61,000	0	18,000	16,000	14,000	13,000									
100302	Contributii de asigurari de somaj	2,000	0	1,000	0	1,000	0									
100303	Contributii de asigurari sociale de sanatate	21,000	0	7,000	5,000	4,000	5,000									
100304	Contributii de asigurari pentru accidente de munca si boli profesionale	1,000	0	1,000	0	0	0									
100306	Contributii pentru concedii si indemnizatii	3,000	0	2,000	1,000	0	0									
20	TITLUL II BUNURI SI SERVICII	31,500	0	12,600	7,900	6,050	4,950	30,900	35,700	35						
2001	Bunuri si servicii	29,500	0	11,100	7,400	6,050	4,950									
200101	Furnituri de birou	400	0	200	100	100	0									
200102	Materiale pentru curatenie	1,300	0	500	200	300	300									
200103	Incalzit, Iluminat si forta motrica	2,600	0	1,000	800	400	400									
200104	Apa, canal si salubritate	300	0	100	100	50	50									
200106	Piese de schimb	3,000	0	2,000	1,000	0	0									
200107	Transport	1,000	0	1,000	0	0	0									
200108	Posta, telecomunicatii, radio, tv, internet	900	0	300	200	200	200									
200109	Materiale si prestari de servicii cu caracter functional	8,000	0	2,000	2,000	2,000	2,000									
200130	Alte bunuri si servicii pentru intretinere si functionare	12,000	0	4,000	3,000	3,000	2,000									
2005	Bunuri de natura obiectelor de inventar	1,000	0	500	500	0	0									

Cod	Denumire indicator	Buget 2015												Estimari		
		Prevederi anuale		Prevederi trimestriale				2016	2017	2018						
		Program an	din care credite bugetare destinate stingerii platilor restante	Trim I	Trim II	Trim III	Trim IV									
A	B	1=3+4+5+6	2	3	4	5	6	7	8	9						
200530	Alte obiecte de inventar	1,000	0	500	500	0	0	0	X	X						
2014	Protectia muncii	1,000	0	1,000	0	0	0	0	X	X						
57	TITLUL IX ASISTENTA SOCIALA	13,500	0	4,500	4,500	0	4,500	14,000	14,000	14,000	14,					
5702	Ajutoare sociale	13,500	0	4,500	4,500	0	4,500	X	X							
570202	Ajutoare sociale in natura	13,500	0	4,500	4,500	0	4,500	X	X							
59	TITLUL X ALTE CHELTUIELI	3,600	0	1,000	1,000	1,000	600	5,000	5,000	5,						
5901	Burse	3,600	0	1,000	1,000	1,000	600	X	X							
650203	Invatamant prescolar si primar	485,600	0	150,100	125,400	104,050	106,050	494,900	499,800	499,						
65020302	Invatamant primar	485,600	0	150,100	125,400	104,050	106,050	494,900	499,800	499,						
6702	Cultura, recreere si religie	668,400	0	564,100	46,100	21,100	37,100	140,400	666,600	680,						
01	CHELTUIELI CURENTE	458,400	0	354,100	46,100	21,100	37,100	140,400	140,400	134,						
10	TITLUL I CHELTUIELI DE PERSONAL	20,400	0	5,100	5,100	5,100	5,100	20,400	20,400	20,						
1001	Cheeltuieli salariale in bani	14,000	0	3,500	3,500	3,500	3,500	X	X							
100101	Salarii de baza	14,000	0	3,500	3,500	3,500	3,500	X	X							
1003	Contributii	6,400	0	1,600	1,600	1,600	1,600	X	X							
100301	Contributii de asigurari sociale de stat	4,000	0	1,000	1,000	1,000	1,000	X	X							
100302	Contributii de asigurari de somaj	400	0	100	100	100	100	X	X							
100303	Contributii de asigurari sociale de sanatate	1,200	0	300	300	300	300	X	X							
100304	Contributii de asigurari pentru accidente de munca si boli profesionale	400	0	100	100	100	100	X	X							
100306	Contributii pentru concedii si indemnizatii	400	0	100	100	100	100	X	X							
20	TITLUL II BUNURI SI SERVICII	120,000	0	31,000	41,000	16,000	32,000	120,000	120,000	114,						
2001	Bunuri si servicii	4,000	0	1,000	1,000	1,000	1,000	X	X							
200130	Alte bunuri si servicii pentru intretinere si functionare	4,000	0	1,000	1,000	1,000	1,000	X	X							
2002	Reparatii curente	116,000	0	30,000	40,000	15,000	31,000	X	X							
56	TITLUL VIII PROIECTE CU FINANTARE DIN FONDURI EXTERNE NERAMBURSABILE (FEN) POSTADERARE	318,000	0	318,000	0	0	0	0	0	0						

Cod	Denumire indicator	Buget 2015												Estimari		
		Prevederi anuale		Prevederi trimestrale				2016	2017	2018						
		Program an	din care credite bugetare destinate stingerii platilor restante	Trim I	Trim II	Trim III	Trim IV									
A	B	1=3+4+5+6	2	3	4	5	6	7	8	9						
5601	Programe din Fondul European de Dezvoltare Regionala (FEDR)	318,000	0	318,000	0	0	0	0	X	X						
560102	Finantarea Uniunii Europene	318,000	0	318,000	0	0	0	0	X	X						
70	CHELTUIELI DE CAPITAL	210,000	0	210,000	0	0	0	0	0	0	526,200	545				
71	TITLUL XII ACTIVE NEFINANCIARE	210,000	0	210,000	0	0	0	0	0	0	526,200	545				
7101	Active fixe	210,000	0	210,000	0	0	0	0	X	X						
710101	Constructii	0	0	0	0	0	0	0	X	X						
710130	Alte active fixe (inclusiv reparatii capitale)	210,000	0	210,000	0	0	0	0	X	X						
670203	Servicii culturale	140,400	0	36,100	46,100	21,100	37,100	140,400	666,600	680						
67020302	Biblioteci publice comunale, orasenesi, municipale	24,400	0	6,100	6,100	6,100	6,100	24,400	24,400	24						
67020307	Camine culturale	116,000	0	30,000	40,000	15,000	31,000	116,000	642,200	655						
670205	Servicii recreative si sportive	418,000	0	418,000	0	0	0	0	0	0						
67020501	Sport	418,000	0	418,000	0	0	0	0	0	0						
670250	Alte servicii in domeniile culturii, recreeri si religiei	110,000	0	110,000	0	0	0	0	0	0						
6802	Asigurari si asistenta sociala	221,000	0	50,200	69,000	32,900	68,900	224,600	224,600	224						
01	CHELTUIELI CURENTE	221,000	0	50,200	69,000	32,900	68,900	224,600	224,600	224						
10	TITLUL I CHELTUIELI DE PERSONAL	64,600	0	13,400	29,400	12,900	8,900	64,600	64,600	64						
1001	Cheeltuieli salariale in bani	47,000	0	8,000	24,000	9,000	6,000		X	X						
100101	Salarii de baza	47,000	0	8,000	24,000	9,000	6,000		X	X						
1003	Contributii	17,600	0	5,400	5,400	3,900	2,900		X	X						
100301	Contributii de asigurari sociale de stat	13,000	0	4,000	4,000	3,000	2,000		X	X						
100302	Contributii de asigurari de somaj	800	0	200	200	200	200		X	X						
100303	Contributii de asigurari sociale de sanatate	3,000	0	1,000	1,000	500	500		X	X						
100304	Contributii de asigurari pentru accidente de munca si boli profesionale	400	0	100	100	100	100		X	X						
100306	Contributii pentru concedii si indemnizatii	400	0	100	100	100	100		X	X						
57	TITLUL IX ASISTENTA SOCIALA	156,400	0	36,800	39,600	20,000	60,000	160,000	160,000	160						
5702	Ajutoare sociale	156,400	0	36,800	39,600	20,000	60,000		X	X						

Cod	Denumire indicator	Buget 2015												Estimari		
		Prevederi anuale		Prevederi trimestriale				2016	2017	2018						
		Program an	din care credite bugetare destinate stingerii platilor restante	Trim I	Trim II	Trim III	Trim IV									
A	B	1=3+4+5+6	2	3	4	5	6	7	8	9						
570201	Ajutoare sociale in numerar	156,400	0	36,800	39,600	20,000	60,000	X	X							
680205	Asistenta sociala in caz de boli si invaliditati	221,000	0	50,200	69,000	32,900	68,900	224,600	224,600	224						
68020502	Asistenta sociala in caz de invaliditate	221,000	0	50,200	69,000	32,900	68,900	224,600	224,600	224						
690200	Partea a IV-a-Servicii si Dezvoltare publica, Locuinte, Mediu si Ape	2,464,600	0	1,853,100	535,500	33,000	43,000	1,062,000	172,000	172						
7002	Locuinte, servicii si dezvoltare publica	2,452,600	0	1,850,100	532,500	30,000	40,000	1,050,000	160,000	160						
01	CHELTUIELI CURENTE	160,000	0	50,000	40,000	30,000	40,000	160,000	160,000	160						
20	TITLUL II BUNURI SI SERVICII	160,000	0	50,000	40,000	30,000	40,000	160,000	160,000	160						
2001	Bunuri si servicii	160,000	0	50,000	40,000	30,000	40,000	X	X							
200130	Alte bunuri si servicii pentru intretinere si functionare	160,000	0	50,000	40,000	30,000	40,000	X	X							
70	CHELTUIELI DE CAPITAL	2,292,600	0	1,800,100	492,500	0	0	890,000	0	0						
71	TITLUL XII ACTIVE NEFINANCIARE	2,292,600	0	1,800,100	492,500	0	0	890,000	0	0						
7101	Active fixe	2,292,600	0	1,800,100	492,500	0	0	X	X							
710130	Alte active fixe (junclisiv reparatii capitale)	2,292,600	0	1,800,100	492,500	0	0	X	X							
700205	Alimentare cu apa si amenajari hidrotehnice	2,292,600	0	1,800,100	492,500	0	0	890,000	0	0						
70020501	Alimentare cu apa	2,292,600	0	1,800,100	492,500	0	0	890,000	0	0						
700206	Iluminat public si electrificari rurale	160,000	0	50,000	40,000	30,000	40,000	160,000	160,000	160						
7402	Protectia mediului	12,000	0	3,000	3,000	3,000	3,000	12,000	12,000	12						
01	CHELTUIELI CURENTE	12,000	0	3,000	3,000	3,000	3,000	12,000	12,000	12						
20	TITLUL II BUNURI SI SERVICII	12,000	0	3,000	3,000	3,000	3,000	12,000	12,000	12						
2001	Bunuri si servicii	12,000	0	3,000	3,000	3,000	3,000	X	X							
200130	Alte bunuri si servicii pentru intretinere si functionare	12,000	0	3,000	3,000	3,000	3,000	X	X							
740205	Salubritate si gestiunea deseurilor	12,000	0	3,000	3,000	3,000	3,000	12,000	12,000	12						
74020501	Salubritate	12,000	0	3,000	3,000	3,000	3,000	12,000	12,000	12						
7902	Partea a V-a-Actiuni economice	1,970,634	0	1,614,000	0	346,634	10,000	100,000	100,000	100						
8402	Transporturi	1,050,000	0	1,040,000	0	0	10,000	100,000	100,000	100						
01	CHELTUIELI CURENTE	50,000	0	40,000	0	0	10,000	100,000	100,000	100						

Cod	Denumire indicator	Buget 2015												Estimari		
		Prevederi anuale		Prevederi trimestriale				2016	2017	2018						
		Program an	din care credite bugetare destinate stingerii platilor restante	Trim I	Trim II	Trim III	Trim IV									
A	B	1=3+4+5+6	2	3	4	5	6	7	8	9						
20	TITLUL II BUNURI SI SERVICII	50,000	0	40,000	0	0	0	10,000	100,000	100,000	100,					
2002	Reparatii curente	50,000	0	40,000	0	0	0	10,000	X	X						
70	CHELTUIELI DE CAPITAL	1,000,000	0	1,000,000	0	0	0	0	0	0						
71	TITLUL XII ACTIVE NEFINANCIARE	1,000,000	0	1,000,000	0	0	0	0	0	0						
7101	Active fixe	1,000,000	0	1,000,000	0	0	0	0	X	X						
710130	Alte active fixe (inclusiv reparatii capitale)	1,000,000	0	1,000,000	0	0	0	0	X	X						
840203	Transport rutier	1,050,000	0	1,040,000	0	0	0	10,000	100,000	100,000	100,					
84020301	Drumuri si poduri	1,050,000	0	1,040,000	0	0	0	10,000	100,000	100,000	100,					
8702	Alte activari economice	920,634	0	574,000	0	0	0	346,634	0	0						
01	CHELTUIELI CURENTE	890,634	0	544,000	0	0	0	346,634	0	0						
56	TITLUL VIII PROIECTE CU FINANTARE DIN FONDURI EXTERNE NERAMBURSABILE (FEN) POSTADERARE	890,634	0	544,000	0	0	0	346,634	0	0						
5601	Programe din Fondul European de Dezvoltare Regionala (FEDR)	890,634	0	544,000	0	0	0	346,634	0	0						
560102	Finantarea Uniunii Europene	890,634	0	544,000	0	0	0	346,634	X	X						
70	CHELTUIELI DE CAPITAL	30,000	0	30,000	0	0	0	0	0	0						
71	TITLUL XII ACTIVE NEFINANCIARE	30,000	0	30,000	0	0	0	0	0	0						
7101	Active fixe	30,000	0	30,000	0	0	0	0	X	X						
710130	Alte active fixe (inclusiv reparatii capitale)	30,000	0	30,000	0	0	0	0	X	X						
870204	Turism	920,634	0	574,000	0	0	0	346,634	0	0						
9602	Rezerve, Excedent/Deficit	-270,233	0	-270,233	0	0	0	0	0	0						
9702	Rezerve	0	0	0	0	0	0	0	0	0						
9802	Excedent	0	0	0	0	0	0	0	0	0						
980296	Excedentul sectiunii de functionare	0	0	0	0	0	0	0	0	0						
980297	Excedentul sectiunii de dezvoltare	0	0	0	0	0	0	0	0	0						
9902	Deficit	270,233	0	270,233	0	0	0	0	0	0						
990296	Deficitul sectiunii de functionare	0	0	0	0	0	0	0	0	0						
990297	Deficitul sectiunii de dezvoltare	270,233	0	270,233	0	0	0	0	0	0						

Cod	Denumire indicator	Buget 2015						Estimari		
		Program an	Prevederi anuale din care credite bugetare destinate stingerii platilor restante	Prevederi trimestriale				2016	2017	2011
				Trim I	Trim II	Trim III	Trim IV			
A	B	1=3+4+5+6	2	3	4	5	6	7	8	9
	SECTIUNEA DE FUNCTIONARE									
000102	TOTAL VENITURI	2,079,014		609,745	541,369	424,900	503,000	2,102,400	2,119,800	2,123
4802	VENITURI PROPRII	2,826,316		1,037,913	858,869	572,534	357,000	2,274,000	2,315,000	2,225
000202	I. VENITURI CURENTE	629,914		-789,355	541,369	374,900	503,000	1,902,300	1,919,800	1,923
000302	A. VENITURI FISCALE	2,737,903		951,500	741,869	559,484	485,050	2,234,000	2,479,000	2,452
000402	A1. IMPOZIT PE VENIT, PROFIT SI CASTIGURI DIN CAPITAL	1,804,403		630,000	489,369	363,984	321,050	1,290,000	1,490,000	1,480
000602	A1.2. IMPOZIT PE VENIT, PROFIT, SI CASTIGURI DIN CAPITAL DE LA PERSOANE FIZICE	1,804,403		630,000	489,369	363,984	321,050	1,290,000	1,490,000	1,480
0302	Impozit pe venit	22,000		7,000	5,000	5,000	5,000	22,000	22,000	22
030218	Impozitul pe veniturile din transferul proprietatilor imobiliare din patrimoniul personal	22,000		7,000	5,000	5,000	5,000	22,000	22,000	22
0402	Cote si sume defalcate din impozitul pe venit	1,782,403		623,000	484,369	358,984	316,050	1,268,000	1,468,000	1,458
040201	Cote defalcate din impozitul pe venit	534,403		312,000	172,369	46,984	3,050	20,000	220,000	210
040204	Sume alocate din cotele defalcate din impozitul pe venit pentru echilibrarea bugetelor locale	1,248,000		311,000	312,000	312,000	313,000	1,248,000	1,248,000	1,248
000902	A3. IMPOZITE SI TAXE PE PROPRIETATE	242,500		114,000	73,000	42,000	13,500	235,000	240,000	210
0702	Impozite si taxe pe proprietate	242,500		114,000	73,000	42,000	13,500	235,000	240,000	210
070201	Impozit si taxa pe cladiri	71,000		29,000	25,000	15,000	2,000	67,000	72,000	72
07020101	Impozit pe cladiri de la persoane fizice	46,000		15,000	20,000	10,000	1,000	45,000	45,000	45
07020102	Impozit si taxa pe cladiri de la persoane juridice	25,000		14,000	5,000	5,000	1,000	22,000	27,000	27
070202	Impozit si taxa pe teren	151,500		80,000	43,000	22,000	6,500	153,000	153,000	123
07020201	Impozit pe terenuri de la persoane fizice	47,000		20,000	16,000	10,000	1,000	47,000	47,000	17
07020202	Impozit si taxa pe teren de la persoane juridice	9,500		5,000	2,000	2,000	500	10,000	10,000	10
07020203	Impozitul pe terenul din extravilan	95,000		55,000	25,000	10,000	5,000	96,000	96,000	96
070203	Taxe judiciare de timbru si alte taxe de timbru	20,000		5,000	5,000	5,000	5,000	15,000	15,000	15
001002	A4. IMPOZITE SI TAXE PE BUNURI SI SERVICII	691,000		207,500	179,500	153,500	150,500	709,000	749,000	762
1102	Sume defalcate din TVA	673,000		203,000	175,000	149,000	146,000	691,000	731,000	744

Cod	Denumire indicator	Buget 2015												Estimari		
		Prevederi anuale		Prevederi trimestriale				2016	2017	2018						
		Program an	din care credite bugetare destinate stingerii platilor restante	Trim I	Trim II	Trim III	Trim IV									
A	B	1=3+4+5+6	2	3	4	5	6	7	8	9						
110202	Sume defalcate din taxa pe valoarea adaugata pentru finantarea cheltuielilor descentralizate la nivelul comunelor, oraselor, municipiilor, sectoarelor si Municipiului Bucuresti	657,000		198,000	170,000	146,000	143,000	675,000	715,000	728						
110206	Sume defalcate din taxa pe valoarea adaugata pentru echilibrarea bugetelor locale	16,000		5,000	5,000	3,000	3,000	16,000	16,000	16						
1602	Taxe pe utilizarea bunurilor, autorizarea utilizarii bunurilor sau pe desfasurarea de activitati	18,000		4,500	4,500	4,500	4,500	18,000	18,000	18						
160202	Impozit pe mijloacele de transport	14,000		3,500	3,500	3,500	3,500	14,000	14,000	14						
16020201	Impozit pe mijloacele de transport detinute de persoane fizice	10,000		2,500	2,500	2,500	2,500	10,000	10,000	10						
16020202	Impozit pe mijloacele de transport detinute de persoane juridice	4,000		1,000	1,000	1,000	1,000	4,000	4,000	4						
160203	Taxe si tarife pentru eliberarea de licente si autorizatii de functionare	4,000		1,000	1,000	1,000	1,000	4,000	4,000	4						
001202	C. VENITURI NEFISCALE	-2,107,989		-1,740,855	-200,500	-184,584	17,950	-331,700	-559,200	-528						
001302	C1. VENITURI DIN PROPRIETATE	214,018		111,018	75,000	25,000	3,000	214,000	100,000	100						
3002	Venituri din proprietate	214,018		111,018	75,000	25,000	3,000	214,000	100,000	100						
300205	Venituri din concesiuni si inchirieri	214,018		111,018	75,000	25,000	3,000	214,000	100,000	100						
30020530	Alte venituri din concesiuni si inchirieri de catre institutiile publice	214,018		111,018	75,000	25,000	3,000	214,000	100,000	100						
001402	C2. VANZARI DE BUNURI SI SERVICII	-2,322,007		-1,851,873	-275,500	-209,584	14,950	-545,700	-659,200	-628						
3402	Venituri din taxe administrative, eliberari permise	12,000		3,000	3,000	3,000	3,000	12,000	12,000	12						
340202	Taxe extrajudiciare de timbru	12,000		3,000	3,000	3,000	3,000	12,000	12,000	12						
3502	Amenzi, penalitati si confiscari	430,295		100,295	204,000	124,050	1,950	400,000	350,000	300						
350201	Venituri din amenzi si alte sanctiuni aplicate potrivit dispozitiilor legale	430,295		100,295	204,000	124,050	1,950	400,000	350,000	300						
35020102	Venituri din amenzi si alte sanctiuni aplicate de catre alte institutii de specialitate	430,295		100,295	204,000	124,050	1,950	400,000	350,000	300						
3602	Diverse venituri	105,100		75,100	10,000	10,000	10,000	105,000	105,000	105						
360250	Alte venituri	105,100		75,100	10,000	10,000	10,000	105,000	105,000	105						

Cod	Denumire indicator	Buget 2015												Estimari		
		Prevederi anuale		Prevederi trimestriale				2016	2017	2018						
		Program an	din care credite bugetare destinate stingerii platilor restante	Trim I	Trim II	Trim III	Trim IV									
A	B	1=3+4+5+6	2	3	4	5	6	7	8	9						
3702	Transferuri voluntare, altele decat subventiile	-2.869,402		-2.030,268	-492,500	-346,634	0	-1.062,700	-1.126,200	-1,045						
370203	Varsaminte din sectiunea de functionare pentru finantarea sectiunii de dezvoltare a bugetului local (cu semnul minus)	-2.869,402		-2.030,268	-492,500	-346,634	0	-1.062,700	-1.126,200	-1,045						
001702	IV. SUBVENTII	1,449,100		1,399,100	0	50,000	0	200,100	200,000	200						
001802	SUBVENTII DE LA ALTE NIVELE ALE ADMINISTRATIEI PUBLICE	1,449,100		1,399,100	0	50,000	0	200,100	200,000	200						
4202	Subventii de la bugetul de stat	200,100		150,100	0	50,000	0	200,100	200,000	200						
002002	B. Curente	200,100		150,100	0	50,000	0	200,100	200,000	200						
420234	Subventii pentru acordarea ajutorului pentru incalzirea locuintei cu lemne, carbuni, combustibili petrolieri	200,100		150,100	0	50,000	0	200,100	200,000	200						
4302	Subventii de la alte administratii	1,249,000		1,249,000	0	0	0	0	0	0						
430220	Alte subventii primite de la administratia centrala pentru finantarea unor activitati	1,249,000		1,249,000	0	0	0	0	0	0						
4902	TOTAL CHELTUIELI	2,079,014	0	609,745	541,369	424,900	503,000	2,102,400	2,119,800	2,123						
01	CHELTUIELI CURENTE	2,079,014	0	609,745	541,369	424,900	503,000	2,102,400	2,119,800	2,123						
10	TITLUL I CHELTUIELI DE PERSONAL	977,000	0	263,350	259,550	228,050	226,050	1,002,000	1,002,100	1,048						
1001	Cheleiului salariale in bani	773,600	0	204,500	207,700	180,700	180,700	1,002,000	1,002,100	1,048						
100101	Salarii de baza	630,800	0	169,300	180,500	127,500	153,500									
100106	Alte sporuri	62,000	0	17,000	15,000	15,000	15,000									
100112	Indemnizatii platile unor persoane din afara unitatii	24,800	0	6,200	6,200	6,200	6,200									
100130	Alte drepturi salariale in bani	56,000	0	12,000	6,000	32,000	6,000									
1003	Contributii	203,400	0	58,850	51,850	47,350	45,350									
100301	Contributii de asigurari sociale de stat	146,000	0	40,000	38,000	35,000	33,000									
100302	Contributii de asigurari de somaj	4,800	0	1,700	700	1,700	700									
100303	Contributii de asigurari sociale de sanatate	43,200	0	12,800	10,800	9,300	10,300									
100304	Contributii de asigurari pentru accidente de munca si boli profesionale	2,800	0	1,450	450	450	450									

Cod	Denumire indicator	Buget 2015												Estimari		
		Prevederi anuale		Prevederi trimestriale				2016	2017	2018						
		Program an	din care credite bugetare destinate stingerii platilor restante	Trim I	Trim II	Trim III	Trim IV									
A	B	1=3+4+5+6	2	3	4	5	6	7	8	9						
100306	Contributii pentru concedii si indemnizatii	6,600	0	2,900	1,900	900	900	900	X	X						
20	TITLUL II BUNURI SI SERVICII	908,514	0	299,095	231,719	170,850	206,850	901,400	918,700	876,						
2001	Bunuri si servicii	669,564	0	203,595	171,219	145,850	148,900	X	X							
200101	Furnituri de birou	13,416	0	5,700	1,619	1,600	4,497	X	X							
200102	Materiale pentru curatenie	12,300	0	8,500	1,200	1,300	1,300	X	X							
200103	Incalzit, Iluminat si forta motrica	5,800	0	3,300	1,100	700	700	X	X							
200104	Apa, canal si salubritate	6,453	0	4,600	600	550	703	X	X							
200105	Carburanti si lubrifianti	23,000	0	8,000	6,000	3,000	6,000	X	X							
200106	Piese de schimb	15,500	0	7,000	3,500	2,500	2,500	X	X							
200107	Transport	40,000	0	15,000	12,000	1,000	12,000	X	X							
200108	Posta, telecomunicatii, radio, tv, internet	84,900	0	21,300	21,200	21,200	21,200	X	X							
200109	Materiale si prestari de servicii cu caracter functional	78,195	0	22,195	22,000	17,000	17,000	X	X							
200130	Alte bunuri si servicii pentru intretinere si functionare	390,000	0	108,000	102,000	97,000	83,000	X	X							
2002	Reparatii curente	219,950	0	90,000	54,000	19,000	56,950	X	X							
2005	Bunuri de natura obiectelor de inventar	1,000	0	500	500	0	0	X	X							
200530	Alte obiecte de inventar	1,000	0	500	500	0	0	X	X							
2006	Daplasari, detasari, transferari	7,000	0	4,000	1,000	1,000	1,000	X	X							
200601	Deplasari interne, detasari, transferari	7,000	0	4,000	1,000	1,000	1,000	X	X							
2013	Pregatire profesionala	10,000	0	0	5,000	5,000	0	X	X							
2014	Protectia muncii	1,000	0	1,000	0	0	0	X	X							
51	TITLUL VI TRANSFERURI INTRE UNITATI ALE ADMINISTRATIEI PUBLICE	20,000	0	5,000	5,000	5,000	5,000	20,000	20,000	20,						
5101	Transferuri curente	20,000	0	5,000	5,000	5,000	5,000	X	X							
510101	Transferuri catre institutii publice	20,000	0	5,000	5,000	5,000	5,000	X	X							
57	TITLUL IX ASISTENTA SOCIALA	169,900	0	41,300	44,100	20,000	64,500	174,000	174,000	174,						
5702	Ajutoare sociale	169,900	0	41,300	44,100	20,000	64,500	X	X							
570201	Ajutoare sociale in numerar	156,400	0	36,800	39,600	20,000	60,000	X	X							

Cod	Denumire indicator	Buget 2015												Estimari		
		Prevederi anuale						Prevederi trimestriale						2016	2017	2011
		Program an	din care credite bugetare destinate stingerii platilor restante	Trim I	Trim II	Trim III	Trim IV	2016	2017	2011						
A	B	1=3+4+5+6	2	3	4	5	6	7	8	9						
570202	Ajutoare sociale in natura	13,500	0	4,500	4,500	0	4,500	X	X							
59	TITLUL X ALTE CHELTUIELI	3,600	0	1,000	1,000	1,000	600	5,000	5,000							
5901	Burse	3,600	0	1,000	1,000	1,000	600	X	X							
5002	Partea I-a Servicii publice generale	990,014	0	275,345	252,869	228,850	232,950	920,500	933,000	942						
5102	Autoritati publice si actiuni externe	878,014	0	255,345	217,869	183,850	220,950	900,500	913,000	922						
01	CHELTUIELI CURENTE	878,014	0	255,345	217,869	183,850	220,950	900,500	913,000	922						
10	TITLUL I CHELTUIELI DE PERSONAL	455,000	0	112,850	113,050	113,050	116,050	472,000	472,000	518						
1001	Cheltuieli salariale in bani	363,600	0	90,000	90,200	90,200	93,200	X	X							
100101	Salarii de baza	276,800	0	66,800	69,000	69,000	72,000	X	X							
100106	Alte sporuri	62,000	0	17,000	15,000	15,000	15,000	X	X							
100112	Indemnizatii platite unor persoane din afara unitatii	24,800	0	6,200	6,200	6,200	6,200	X	X							
1003	Contributii	91,400	0	22,850	22,850	22,850	22,850	X	X							
100301	Contributii de asigurari sociale de stat	68,000	0	17,000	17,000	17,000	17,000	X	X							
100302	Contributii de asigurari de somaj	1,600	0	400	400	400	400	X	X							
100303	Contributii de asigurari sociale de sanatate	18,000	0	4,500	4,500	4,500	4,500	X	X							
100304	Contributii de asigurari pentru accidente de munca si boli profesionale	1,000	0	250	250	250	250	X	X							
100306	Contributii pentru concedii si indemnizatii	2,800	0	700	700	700	700	X	X							
20	TITLUL II BUNURI SI SERVICII	423,014	0	142,495	104,819	70,800	104,900	428,500	441,000	404,						
2001	Bunuri si servicii	352,064	0	118,495	84,819	60,800	87,950	X	X							
200101	Furnituri de birou	13,016	0	5,500	1,519	1,500	4,497	X	X							
200102	Materiale pentru curatenie	11,000	0	8,000	1,000	1,000	1,000	X	X							
200103	Încalziti, iluminati si forta motrica	3,200	0	2,300	300	300	300	X	X							
200104	Apa, canal si salubritate	6,153	0	4,500	500	500	653	X	X							
200105	Carburanti si lubrifianti	23,000	0	8,000	6,000	3,000	6,000	X	X							
200106	Piese de schimb	12,500	0	5,000	2,500	2,500	2,500	X	X							
200107	Transport	39,000	0	14,000	12,000	1,000	12,000	X	X							

Cod	Denumire indicator	Buget 2015										Estimari					
		Program an	Prevederi anuale					Prevederi trimestriale					2016	2017	2018		
			din care credite bugetare destinate stingerii platilor restante	2	3	4	5	6	7	8	9						
A	B	1=3+4+5+6															
200108	Posta, telecomunicatii, radio, tv, internet	84,000	0	21,000	21,000	21,000	21,000	21,000	21,000	21,000	21,000	21,000	21,000	21,000	21,000	21,000	21,000
200109	Materiale si prestari de servicii cu caracter functional	70,195	0	20,195	20,000	20,000	20,000	20,000	15,000	15,000	15,000	15,000	15,000	15,000	15,000	15,000	15,000
200130	Alte bunuri si servicii pentru intretinere si functionare	90,000	0	30,000	20,000	20,000	20,000	20,000	15,000	15,000	15,000	15,000	25,000	25,000	25,000	25,000	25,000
2002	Reparatii curente	53,950	0	20,000	14,000	14,000	14,000	14,000	4,000	4,000	4,000	4,000	15,950	15,950	15,950	15,950	15,950
2006	Daplasari, delasari, transferari	7,000	0	4,000	1,000	1,000	1,000	1,000	1,000	1,000	1,000	1,000	1,000	1,000	1,000	1,000	1,000
200601	Deplasari interne, delasari, transferari	7,000	0	4,000	1,000	1,000	1,000	1,000	1,000	1,000	1,000	1,000	1,000	1,000	1,000	1,000	1,000
2013	Pregatire profesionala	10,000	0	0	5,000	5,000	5,000	5,000	5,000	5,000	5,000	5,000	5,000	5,000	5,000	5,000	5,000
510201	Autoritati executive si legislative	878,014	0	255,345	217,869	217,869	217,869	217,869	183,850	183,850	183,850	220,950	220,950	220,950	220,950	220,950	220,950
51020103	Autoritati executive	878,014	0	255,345	217,869	217,869	217,869	217,869	183,850	183,850	183,850	220,950	220,950	220,950	220,950	220,950	220,950
5402	Alte servicii publice generale	92,000	0	15,000	30,000	30,000	30,000	30,000	40,000	40,000	40,000	7,000	7,000	7,000	7,000	7,000	7,000
01	CHELTUIELI CURENTE	92,000	0	15,000	30,000	30,000	30,000	30,000	40,000	40,000	40,000	7,000	7,000	7,000	7,000	7,000	7,000
20	TITLUL II BUNURI SI SERVICII	92,000	0	15,000	30,000	30,000	30,000	30,000	40,000	40,000	40,000	7,000	7,000	7,000	7,000	7,000	7,000
2001	Bunuri si servicii	92,000	0	15,000	30,000	30,000	30,000	30,000	40,000	40,000	40,000	7,000	7,000	7,000	7,000	7,000	7,000
200130	Alte bunuri si servicii pentru intretinere si functionare	92,000	0	15,000	30,000	30,000	30,000	30,000	40,000	40,000	40,000	7,000	7,000	7,000	7,000	7,000	7,000
540250	Alte servicii publice generale	92,000	0	15,000	30,000	30,000	30,000	30,000	40,000	40,000	40,000	7,000	7,000	7,000	7,000	7,000	7,000
5602	Transferuri cu caracter general intre diferite nivele ale administratiei	20,000	0	5,000	5,000	5,000	5,000	5,000	5,000	5,000	5,000	5,000	5,000	5,000	5,000	5,000	5,000
01	CHELTUIELI CURENTE	20,000	0	5,000	5,000	5,000	5,000	5,000	5,000	5,000	5,000	5,000	5,000	5,000	5,000	5,000	5,000
51	TITLUL VI TRANSFERURI INTRE UNITATI ALE ADMINISTRATIEI PUBLICE	20,000	0	5,000	5,000	5,000	5,000	5,000	5,000	5,000	5,000	5,000	5,000	5,000	5,000	5,000	5,000
5101	Transferuri curente	20,000	0	5,000	5,000	5,000	5,000	5,000	5,000	5,000	5,000	5,000	5,000	5,000	5,000	5,000	5,000
510101	Transferuri catre institutii publice	20,000	0	5,000	5,000	5,000	5,000	5,000	5,000	5,000	5,000	5,000	5,000	5,000	5,000	5,000	5,000
560206	Transferuri din bugetele consiliilor judetene pentru finantarea centrelor pentru protectia copilului	20,000	0	5,000	5,000	5,000	5,000	5,000	5,000	5,000	5,000	5,000	5,000	5,000	5,000	5,000	5,000
5902	Partea a II-a Aparare, Ordine Publica si Siguranta Nationala	20,000	0	5,000	5,000	5,000	5,000	5,000	5,000	5,000	5,000	5,000	5,000	5,000	5,000	5,000	5,000
6102	Ordine publica si siguranta nationala	20,000	0	5,000	5,000	5,000	5,000	5,000	5,000	5,000	5,000	5,000	5,000	5,000	5,000	5,000	5,000
01	CHELTUIELI CURENTE	20,000	0	5,000	5,000	5,000	5,000	5,000	5,000	5,000	5,000	5,000	5,000	5,000	5,000	5,000	5,000
20	TITLUL II BUNURI SI SERVICII	20,000	0	5,000	5,000	5,000	5,000	5,000	5,000	5,000	5,000	5,000	5,000	5,000	5,000	5,000	5,000

Cod	Denumire indicator	Prevederi anuale						Estimari		
		Program an	din care credite bugetare destinate stingerii platilor restante	Buzet 2015				2016	2017	2018
				Trim I	Trim II	Trim III	Trim IV			
A	B	1=3+4+5+6	2	3	4	5	6	7	8	9
2001	Bunuri si servicii	20,000	0	5,000	5,000	5,000	5,000		X	X
200130	Alte bunuri si servicii pentru intretinere si functionare	20,000	0	5,000	5,000	5,000	5,000		X	X
610205	Protectie civila si protectia contra incendiilor	20,000	0	5,000	5,000	5,000	5,000		X	X
6302	Partea a III-a Cheltuieli Social - Culturale	847,000	0	236,400	240,500	158,050	212,050		50,000	50,000
6502	Invatamant	485,600	0	150,100	125,400	104,050	106,050		864,800	858
01	CHELTUIELI CURENTE	485,600	0	150,100	125,400	104,050	106,050		494,900	499
10	TITLUL I CHELTUIELI DE PERSONAL	437,000	0	132,000	112,000	97,000	106,050		494,900	499
1001	Cheltuieli salariale in bani	349,000	0	103,000	90,000	78,000	96,000		445,000	445
100101	Salarii de baza	293,000	0	91,000	84,000	46,000	72,000		X	X
100130	Alte drepturi salariale in bani	56,000	0	12,000	6,000	32,000	6,000		X	X
1003	Contributii	88,000	0	29,000	22,000	19,000	18,000		X	X
100301	Contributii de asigurari sociale de stat	61,000	0	18,000	16,000	14,000	13,000		X	X
100302	Contributii de asigurari de somaj	2,000	0	1,000	0	1,000	0		X	X
100303	Contributii de asigurari sociale de sanatate	21,000	0	7,000	5,000	4,000	5,000		X	X
100304	Contributii de asigurari pentru accidente de munca si boli profesionale	1,000	0	1,000	0	0	0		X	X
100306	Contributii pentru concedii si indemnizatii	3,000	0	2,000	1,000	0	0		X	X
20	TITLUL II BUNURI SI SERVICII	31,500	0	12,600	7,900	6,050	4,950		30,900	35,700
2001	Bunuri si servicii	29,500	0	11,100	7,400	6,050	4,950		X	X
200101	Furnituri de birou	400	0	200	100	100	0		X	X
200102	Materiala pentru curatenie	1,300	0	500	200	300	300		X	X
200103	Incalziti, iluminat si forta motrica	2,600	0	1,000	800	400	400		X	X
200104	Apa, canal si salubritate	300	0	100	100	50	50		X	X
200106	Piese de schimb	3,000	0	2,000	1,000	0	0		X	X
200107	Transport	1,000	0	1,000	0	0	0		X	X
200108	Posta, telecomunicatii, radio, tv, internet	900	0	300	200	200	200		X	X
200109	Materiala si prestari de servicii cu caracter functional	8,000	0	2,000	2,000	2,000	2,000		X	X

Cod	Denumire indicator	Buget 2015						Estimari		
		Program an	Prevederi anuale din care credite bugetare destinate stingerii platilor restante	Prevederi trimestrale				2016	2017	2018
				Trim I	Trim II	Trim III	Trim IV			
A	B	1=3+4+5+6	2	3	4	5	6	7	8	9
200130	Alte bunuri si servicii pentru intretinere si functionare	12,000	0	4,000	3,000	3,000	2,000	X	X	
2005	Bunuri de natura obiectelor de inventar	1,000	0	500	500	0	0	X	X	
200530	Alte obiecte de inventar	1,000	0	500	500	0	0	X	X	
2014	Protectia muncii	1,000	0	1,000	0	0	0	X	X	
57	TITLUL IX ASISTENTA SOCIALA	13,500	0	4,500	4,500	0	4,500	14,000	14,000	14
5702	Ajutoare sociale	13,500	0	4,500	4,500	0	4,500	X	X	
570202	Ajutoare sociale in natura	13,500	0	4,500	4,500	0	4,500	X	X	
59	TITLUL X ALTE CHELTUIELI	3,600	0	1,000	1,000	1,000	600	5,000	5,000	5
5901	Burse	3,600	0	1,000	1,000	1,000	600	X	X	
650203	Invatamant prescolar si primar	485,600	0	150,100	125,400	104,050	106,050	494,900	499,800	499
65020302	Invatamant primar	485,600	0	150,100	125,400	104,050	106,050	494,900	499,800	499
6702	Cultura, recreere si religie	140,400	0	36,100	46,100	21,100	37,100	140,400	140,400	134
01	CHELTUIELI CURENTE	140,400	0	36,100	46,100	21,100	37,100	140,400	140,400	134
10	TITLUL I CHELTUIELI DE PERSONAL	20,400	0	5,100	5,100	5,100	5,100	20,400	20,400	20
1001	Cheltuieli salariale in bani	14,000	0	3,500	3,500	3,500	3,500	X	X	
100101	Salarii de baza	14,000	0	3,500	3,500	3,500	3,500	X	X	
1003	Contributii	6,400	0	1,600	1,600	1,600	1,600	X	X	
100301	Contributii de asigurari sociale de stat	4,000	0	1,000	1,000	1,000	1,000	X	X	
100302	Contributii de asigurari de somaj	400	0	100	100	100	100	X	X	
100303	Contributii de asigurari sociale de sanatate	1,200	0	300	300	300	300	X	X	
100304	Contributii de asigurari pentru accidente de munca si boli profesionale	400	0	100	100	100	100	X	X	
100306	Contributii pentru concedii si indemnizatii	400	0	100	100	100	100	X	X	
20	TITLUL II BUNURI SI SERVICII	120,000	0	31,000	41,000	16,000	32,000	120,000	120,000	114
2001	Bunuri si servicii	4,000	0	1,000	1,000	1,000	1,000	X	X	
200130	Alte bunuri si servicii pentru intretinere si functionare	4,000	0	1,000	1,000	1,000	1,000	X	X	
2002	Reparatii curente	116,000	0	30,000	40,000	15,000	31,000	X	X	

Cod	Denumire indicator	Buget 2015												Estimari		
		Prevederi anuale		Prevederi trimestriale				2016	2017	2018						
		Program an	din care credite bugetare destinate stingerii platilor restante	Trim I	Trim II	Trim III	Trim IV									
A	B	1=3+4+5+6	2	3	4	5	6	7	8	9						
670203	Servicii culturale	140,400	0	36,100	46,100	21,100	37,100	140,400	140,400	134						
67020302	Biblioteci publice comunale, orasenesi, municipale	24,400	0	6,100	6,100	6,100	6,100	24,400	24,400	24						
67020307	Carnine culturale	116,000	0	30,000	40,000	15,000	31,000	116,000	116,000	110						
6802	Asigurari si asistenta sociala	221,000	0	50,200	69,000	32,900	68,900	224,600	224,600	224						
01	CHELTUIELI CURENTE	221,000	0	50,200	69,000	32,900	68,900	224,600	224,600	224						
10	TITLUL I CHELTUIELI DE PERSONAL	64,600	0	13,400	29,400	12,900	8,900	64,600	64,600	64						
1001	Cheltuieli salariale in bani	47,000	0	8,000	24,000	9,000	6,000									
100101	Salarii de baza	47,000	0	8,000	24,000	9,000	6,000									
1003	Contributii	17,600	0	5,400	5,400	3,900	2,900									
100301	Contributii de asigurari sociale de stat	13,000	0	4,000	4,000	3,000	2,000									
100302	Contributii de asigurari de somaj	800	0	200	200	200	200									
100303	Contributii de asigurari sociale de sanatate	3,000	0	1,000	1,000	500	500									
100304	Contributii de asigurari pentru accidente de munca si boli profesionale	400	0	100	100	100	100									
100306	Contributii pentru concedii si indemnizatii	400	0	100	100	100	100									
57	TITLUL IX ASISTENTA SOCIALA	156,400	0	36,800	39,600	20,000	60,000	160,000	160,000	160						
5702	Ajutoare sociale	156,400	0	36,800	39,600	20,000	60,000									
570201	Ajutoare sociale in numerar	156,400	0	36,800	39,600	20,000	60,000									
680205	Asistenta sociala in caz de boli si invaliditati	221,000	0	50,200	69,000	32,900	68,900	224,600	224,600	224						
68020502	Asistenta sociala in caz de invaliditati	221,000	0	50,200	69,000	32,900	68,900	224,600	224,600	224						
690200	Partea a IV-a Servicii si Dezvoltare publica, Locuinte, Mediu si Ape	172,000	0	53,000	43,000	33,000	43,000	172,000	172,000	172						
7002	Locuinte, servicii si dezvoltare publica	160,000	0	50,000	40,000	30,000	40,000	160,000	160,000	160						
01	CHELTUIELI CURENTE	160,000	0	50,000	40,000	30,000	40,000	160,000	160,000	160						
20	TITLUL II BUNURI SI SERVICII	160,000	0	50,000	40,000	30,000	40,000	160,000	160,000	160						
2001	Bunuri si servicii	160,000	0	50,000	40,000	30,000	40,000									
200130	Alte bunuri si servicii pentru intretinere si functionare	160,000	0	50,000	40,000	30,000	40,000									
700206	Iluminat public si electrificari rurale	160,000	0	50,000	40,000	30,000	40,000	160,000	160,000	160						

Cod	Denumire indicator	Buget 2015										Estimari		
		Prevederi anuale		Prevederi trimestriale				2016	2017	201				
		Program an	din care credite bugetare destinate stingerii platilor restante	Trim I	Trim II	Trim III	Trim IV							
A	B	1=3+4+5+6	2	3	4	5	6	7	8	9				
7402	✓ Protecția mediului	12.000	0	3.000	3.000	3.000	3.000	3.000	12.000	12.000	12.000	12.000	12.000	
01	CHELTUIELI CURENTE	12.000	0	3.000	3.000	3.000	3.000	3.000	12.000	12.000	12.000	12.000	12.000	
20	✓ TITLUL II BUNURI SI SERVICII	12.000	0	3.000	3.000	3.000	3.000	3.000	12.000	12.000	12.000	12.000	12.000	
2001	Bunuri si servicii	12.000	0	3.000	3.000	3.000	3.000	3.000	12.000	12.000	12.000	12.000	12.000	
200130	Alte bunuri si servicii pentru intretinere si functionare	12.000	0	3.000	3.000	3.000	3.000	3.000	X	X	X	X	X	
740205	Salubritate si gestiunea deseurilor	12.000	0	3.000	3.000	3.000	3.000	3.000	12.000	12.000	12.000	12.000	12.000	
74020501	Salubritate	12.000	0	3.000	3.000	3.000	3.000	3.000	12.000	12.000	12.000	12.000	12.000	
7902	Partea a V-a Actiuni economice	50.000	0	40.000	0	0	0	10.000	100.000	100.000	100.000	100.000	100.000	
8402	Transporturi	50.000	0	40.000	0	0	0	10.000	100.000	100.000	100.000	100.000	100.000	
01	CHELTUIELI CURENTE	50.000	0	40.000	0	0	0	10.000	100.000	100.000	100.000	100.000	100.000	
20	TITLUL II BUNURI SI SERVICII	50.000	0	40.000	0	0	0	10.000	100.000	100.000	100.000	100.000	100.000	
2002	Reparatii curente	50.000	0	40.000	0	0	0	10.000	100.000	100.000	100.000	100.000	100.000	
840203	Transport rutier	50.000	0	40.000	0	0	0	10.000	X	X	X	X	X	
84020301	Drumuri si poduri	50.000	0	40.000	0	0	0	10.000	100.000	100.000	100.000	100.000	100.000	
9602	Rezerve, Excedent/Deficit	0	0	0	0	0	0	0	100.000	100.000	100.000	100.000	100.000	
9702	Rezerve	0	0	0	0	0	0	0	0	0	0	0	0	
9802	Excedent	0	0	0	0	0	0	0	0	0	0	0	0	
980296	Excedentul sectiunii de functionare	0	0	0	0	0	0	0	0	0	0	0	0	
9902	Deficit	0	0	0	0	0	0	0	0	0	0	0	0	
990296	Deficitul sectiunii de functionare	0	0	0	0	0	0	0	0	0	0	0	0	
	SECTIUNEA DE DEZVOLTARE													
000102	TOTAL VENITURI	4.478,001		3.638,867	492,500	346,634			1.062,700	1.126,200	1.045,1	1.045,1	1.045,1	
000202	I. VENITURI CURENTE	2.869,402		2.030,268	492,500	346,634			1.062,700	1.126,200	1.045,1	1.045,1	1.045,1	
001202	C. VENITURI NEFISCAL	2.869,402		2.030,268	492,500	346,634			1.062,700	1.126,200	1.045,1	1.045,1	1.045,1	
001402	C2. VANZARI DE BUNURI SI SERVICII	2.869,402		2.030,268	492,500	346,634			1.062,700	1.126,200	1.045,1	1.045,1	1.045,1	
3702	Transferuri voluntare, altele decat subventiile	2.869,402		2.030,268	492,500	346,634			1.062,700	1.126,200	1.045,1	1.045,1	1.045,1	

Cod	Denumire indicator	Buget 2015								Estimari		
		Prevederi anuale				Prevederi trimestriale				2016	2017	2018
		Program an	din care credite bugetare destinate stingerii platilor restante	Trim I	Trim II	Trim III	Trim IV					
A	B	1=3+4+5+6	2	3	4	5	6	7	8	9		
370204	Varsaminte din sectiunea de functionare	2,869,402		2,030,268	492,500	346,634	0	1,062,700	1,126,200	1,045,000		
4202	Subventii de la bugetul de stat	620,216		620,216	0	0	0	0	0	0		
420265	Finantarea Programului National de Dezvoltare Locala	620,216		620,216	0	0	0	0	0	0		
4502	Suma FEN postaderare in contul platilor efectuate si prefinantari	988,383		988,383	0	0	0	0	0	0		
450204	Fondul European Agricol de Dezvoltare Rurala	988,383		988,383	0	0	0	0	0	0		
45020403	Prefinantare	988,383		988,383	0	0	0	0	0	0		
4902	TOTAL CHELTUIELI	4,748,234	0	3,909,100	492,500	346,634	0	1,062,700	1,126,200	1,045,000		
01	CHELTUIELI CURENTE	1,208,634	0	862,000	492,500	346,634	0	0	0	0		
56	TITLUL VIII PROIECTE CU FINANTARE DIN FONDURI EXTERNE NERAMBURSABILE (FEN) POSTADERARE	1,208,634	0	862,000	0	346,634	0	0	0	0		
5601	Programe din Fondul European de Dezvoltare Regionala (FEDR)	1,208,634	0	862,000	0	346,634	0	0	0	0		
560102	Finantarea Uniunii Europene	1,208,634	0	862,000	0	346,634	0	0	0	0		
70	CHELTUIELI DE CAPITAL	3,539,600	0	3,047,100	492,500	0	0	1,062,700	1,126,200	1,045,000		
71	TITLUL XII ACTIVE NEFINANCIARE	3,539,600	0	3,047,100	492,500	0	0	1,062,700	1,126,200	1,045,000		
7101	Active fixe	3,539,600	0	3,047,100	492,500	0	0	1,062,700	1,126,200	1,045,000		
710101	Constructii	0	0	0	0	0	0	0	0	0		
710103	Mobilier, aparatura birouca si alte active corporale	7,000	0	7,000	0	0	0	0	0	0		
710130	Alte active fixe (inclusiv reparatii capitale)	3,532,600	0	3,040,100	492,500	0	0	0	0	0		
5002	Partea I-a Servicii publice generale	7,000	0	7,000	0	0	0	172,700	600,000	500,000		
5102	Autoritati publice si actiuni externe	7,000	0	7,000	0	0	0	172,700	600,000	500,000		
70	CHELTUIELI DE CAPITAL	7,000	0	7,000	0	0	0	172,700	600,000	500,000		
71	TITLUL XII ACTIVE NEFINANCIARE	7,000	0	7,000	0	0	0	172,700	600,000	500,000		
7101	Active fixe	7,000	0	7,000	0	0	0	172,700	600,000	500,000		
710101	Constructii	0	0	0	0	0	0	0	0	0		
710103	Mobilier, aparatura birouca si alte active corporale	7,000	0	7,000	0	0	0	0	0	0		

Cod	Denumire indicator	Prevederi anuale						Prevederi trimestrale			2016	2017	2018
		Program an	din care credite bugetare destinate stingerii platilor restante	Trim				Trim IV					
				I	II	III	IV						
A	B	1=3+4+5+6	2	3	4	5	6	7	8	9			
510201	Autoritati executive si legislative	7,000	0	7,000	0	0	0	172,700	600,000	500			
51020103	Autoritati executive	7,000	0	7,000	0	0	0	172,700	600,000	500			
6302	Partea a III-a Cheltuieli Social - Culturale	528,000	0	528,000	0	0	0	0	526,200	545			
6702	Cultura, recreere si religie	528,000	0	528,000	0	0	0	0	526,200	545			
01	CHELTUIELI CURENTE	318,000	0	318,000	0	0	0	0	0	0			
56	TITLUL VIII PROIECTE CU FINANTARE DIN FONDURI EXTERNE NERAMBURSABILE (FEN) POSTADERARE	318,000	0	318,000	0	0	0	0	0	0			
5601	Programe din Fondul European de Dezvoltare Regionala (FEDR)	318,000	0	318,000	0	0	0	0	0	0			
560102	Finantarea Uniunii Europene	318,000	0	318,000	0	0	0	0	0	0			
70	CHELTUIELI DE CAPITAL	210,000	0	210,000	0	0	0	0	526,200	545			
71	TITLUL XII ACTIVE NEFINANCIARE	210,000	0	210,000	0	0	0	0	526,200	545			
7101	Active fixe	210,000	0	210,000	0	0	0	0	0	0			
710101	Constructii	0	0	0	0	0	0	0	0	0			
710130	Alte active fixe (inclusiv reparatii capitale)	210,000	0	210,000	0	0	0	0	0	0			
670203	Servicii culturale	0	0	0	0	0	0	0	526,200	545			
67020307	Carne culturale	0	0	0	0	0	0	0	526,200	545			
670205	Servicii recreative si sportive	418,000	0	418,000	0	0	0	0	0	0			
67020501	Sport	418,000	0	418,000	0	0	0	0	0	0			
670250	Alte servicii in domeniile culturii, recreeri si religiei	110,000	0	110,000	0	0	0	0	0	0			
690200	Partea a IV-a Servicii si Dezvoltare publica, Locuinte, Mediu si Ape	2,292,600	0	1,800,100	492,500	0	0	890,000	0	0			
7002	Locuinte, servicii si dezvoltare publica	2,292,600	0	1,800,100	492,500	0	0	890,000	0	0			
70	CHELTUIELI DE CAPITAL	2,292,600	0	1,800,100	492,500	0	0	890,000	0	0			
71	TITLUL XII ACTIVE NEFINANCIARE	2,292,600	0	1,800,100	492,500	0	0	890,000	0	0			
7101	Active fixe	2,292,600	0	1,800,100	492,500	0	0	890,000	0	0			
710130	Alte active fixe (inclusiv reparatii capitale)	2,292,600	0	1,800,100	492,500	0	0	890,000	0	0			
700205	Alimentare cu apa si amenajari hidrotehnice	2,292,600	0	1,800,100	492,500	0	0	890,000	0	0			

Cod	Denumire Indicator	Buget 2015										Estimari						
		Program an	Prevederi anuale					Prevederi trimestriale					2016	2017	2018			
			2	3	4	5	6	7	8	9								
A																		
	B	1=3+4+5+6	2	3	4	5	6	7	8	9								
70020501	Alimentare cu apa	2,292,600	0	1,800,100	492,500	0	0	890,000	0	0								
7902	Partea a V-a Actiuni economice	1,920,634	0	1,574,000	0	346,634	0	0	0	0								
8402	Transporturi	1,000,000	0	1,000,000	0	0	0	0	0	0								
70	CHELTUIELI DE CAPITAL	1,000,000	0	1,000,000	0	0	0	0	0	0								
71	TITLUL XII ACTIVE NEFINANCIARE	1,000,000	0	1,000,000	0	0	0	0	0	0								
7101	Active fixe	1,000,000	0	1,000,000	0	0	0	0	0	0								
710130	Alte active fixe (inclusiv reparatii capitale)	1,000,000	0	1,000,000	0	0	0	0	0	0								
840203	Transport rutier	1,000,000	0	1,000,000	0	0	0	0	0	0								
84020301	Drumuri si poduri	1,000,000	0	1,000,000	0	0	0	0	0	0								
8702	Alte actiuni economice	920,634	0	574,000	0	346,634	0	0	0	0								
01	CHELTUIELI CURENTE	890,634	0	544,000	0	346,634	0	0	0	0								
56	TITLUL VIII PROIECTE CU FINANTARE DIN FONDURI EXTERNE NERAMBURSABILE (FEN) POSTADERARE	890,634	0	544,000	0	346,634	0	0	0	0								
5601	Programe din Fondul European de Dezvoltare Regionala (FEDR)	890,634	0	544,000	0	346,634	0	0	0	0								
560102	Finantarea Uniunii Europene	890,634	0	544,000	0	346,634	0	0	0	0								
70	CHELTUIELI DE CAPITAL	30,000	0	30,000	0	0	0	0	0	0								
71	TITLUL XII ACTIVE NEFINANCIARE	30,000	0	30,000	0	0	0	0	0	0								
7101	Active fixe	30,000	0	30,000	0	0	0	0	0	0								
710130	Alte active fixe (inclusiv reparatii capitale)	30,000	0	30,000	0	0	0	0	0	0								
870204	Turism	920,634	0	574,000	0	346,634	0	0	0	0								
9602	Rezerve, Excedent/Deficit	-270,233	0	-270,233	0	0	0	0	0	0								
9702	Rezerve	0	0	0	0	0	0	0	0	0								
9802	Excedent	0	0	0	0	0	0	0	0	0								
980297	Excedentul sectiunii de dezvoltare	0	0	0	0	0	0	0	0	0								
9902	Deficit	270,233	0	270,233	0	0	0	0	0	0								
990297	Deficitul sectiunii de dezvoltare	270,233	0	270,233	0	0	0	0	0	0								

Conducatorul institutiei
MURESAN EUGEN



Conducatorul compartimentului
financiar - contabil
BADAU CORNELIA



INITIAL 2015

51.02

Formular 10/05

Buget 2015

Denumire indicatori	Cod Indicator	Prevederi anuale		Prevederi trimestriale			
		Buget initial	din care credite bugetare destinate stingerii platilor restante	Trim I	Trim II	Trim III	Trim IV
A	B	1=5+6+7+8	4	5	6	7	8
TOTAL CHELTUIELI (SECTIUNEA DE FUNCTIONARE + SECTIUNEA DE DEZVOLTARE)	00	885,014	0	262,345	217,869	183,850	220,950
CHELTUIELI CURENTE	01	878,014	0	255,345	217,869	183,850	220,950
TITLUL I CHELTUIELI DE PERSONAL	10	455,000	0	112,850	113,050	113,050	116,050
Cheltuieli salariale in bani	10.01	363,600	0	90,000	90,200	90,200	93,200
Salarii de baza	10.01.01	276,800	0	66,800	69,000	69,000	72,000
Alte sporuri	10.01.06	62,000	0	17,000	15,000	15,000	15,000
Indemnizatii platite unor persoane din afara unitatii	10.01.12	24,800	0	6,200	6,200	6,200	6,200
Contributii	10.03	91,400	0	22,850	22,850	22,850	22,850
Contributii de asigurari sociale de stat	10.03.01	68,000	0	17,000	17,000	17,000	17,000
Contributii de asigurari de somaj	10.03.02	1,600	0	400	400	400	400
Contributii de asigurari sociale de sanatate	10.03.03	18,000	0	4,500	4,500	4,500	4,500
Contributii de asigurari pentru accidente de munca si boli profesionale	10.03.04	1,000	0	250	250	250	250
Contributii pentru concedii si indemnizatii	10.03.06	2,800	0	700	700	700	700
TITLUL II BUNURI SI SERVICII	20	423,014	0	142,495	104,819	70,800	104,900
Bunuri si servicii	20.01	355,564	0	121,995	84,819	60,800	87,950
Furnituri de birou	20.01.01	10,516	0	3,000	1,519	1,500	4,497
Materiale pentru curatenie	20.01.02	8,000	0	5,000	1,000	1,000	1,000
Incalzit, iluminat si forta motrica	20.01.03	2,200	0	1,300	300	300	300
Apa, canal si salubritate	20.01.04	6,153	0	4,500	500	500	653
Carburanti si lubrifianti	20.01.05	23,000	0	8,000	6,000	3,000	6,000

-lei

Denumire indicatori	Cod Indicator	Buget 2015								
		Prevederi anuale	Prevederi trimestrale				Trim I	Trim II	Trim III	Trim IV
			Buget initial	din care credite bugetare destinate stingerii platilor restante	4	5				
A	B	1=5+6+7+8								
Piese de schimb	20.01.06	12,500	0	5,000	2,500	2,500	2,500	2,500	2,500	
Transport	20.01.07	39,000	0	14,000	12,000	12,000	1,000	12,000	12,000	
Posta, telecomunicatii, radio, tv, internet	20.01.08	84,000	0	21,000	21,000	21,000	21,000	21,000	21,000	
Materiale si prestari de servicii cu caracter functional	20.01.09	70,195	0	20,195	20,000	20,000	15,000	15,000	15,000	
Alte bunuri si servicii pentru intretinere si functionare	20.01.30	100,000	0	40,000	20,000	20,000	15,000	15,000	15,000	
Reparatii curente	20.02.00	50,450	0	16,500	14,000	14,000	4,000	4,000	15,950	
Daplasari, detasari, transferari	20.06	7,000	0	4,000	1,000	1,000	1,000	1,000	1,000	
Deplasari interne, detasari, transferari	20.06.01	7,000	0	4,000	1,000	1,000	1,000	1,000	1,000	
Pregatire profesionala	20.13.00	10,000	0	0	5,000	5,000	5,000	5,000	5,000	
CHELTUIELI DE CAPITAL	70	7,000	0	7,000	0	0	0	0	0	
TITLUL XII ACTIVE NEFINANCIARE	71	7,000	0	7,000	0	0	0	0	0	
Active fixe	71.01	7,000	0	7,000	0	0	0	0	0	
Mobilier, aparatura birou si alte active corporale	71.01.03	7,000	0	7,000	0	0	0	0	0	
TOTAL CHELTUIELISECTIUNEA DE FUNCTIONARE (cod 01+79+83+84)	00	878,014	0	255,345	217,869	183,850	220,950	220,950	220,950	
CHELTUIELI CURENTE (cod 10+20+30+40+50+51SF+55SF+57+59)	01	878,014	0	255,345	217,869	183,850	220,950	220,950	220,950	
TITLUL I CHELTUIELI DE PERSONAL (cod 10.01+10.02+10.03)	10	455,000	0	112,850	113,050	113,050	113,050	116,050	116,050	
Cheltuieli salariale in bani (cod 10.01.01+10.01.03 la 10.01.08 +10.01.10 la 10.01.16 +10.01.30)	10.01	363,600	0	90,000	90,200	90,200	90,200	93,200	93,200	
Salarii de baza	10.01.01	276,800	0	66,800	69,000	69,000	69,000	72,000	72,000	
Alte sporuri	10.01.06	62,000	0	17,000	15,000	15,000	15,000	15,000	15,000	
Indemnizatii platite unor persoane din afara unitatii	10.01.12	24,800	0	6,200	6,200	6,200	6,200	6,200	6,200	
Contributii (cod 10.03.01 la 10.03.06)	10.03	91,400	0	22,850	22,850	22,850	22,850	22,850	22,850	
Contributii de asigurari sociale de stat	10.03.01	68,000	0	17,000	17,000	17,000	17,000	17,000	17,000	
Contributii de asigurari de somaj	10.03.02	1,600	0	400	400	400	400	400	400	
Contributii de asigurari sociale de sanatate	10.03.03	18,000	0	4,500	4,500	4,500	4,500	4,500	4,500	
Contributii de asigurari pentru accidente de munca si boli profesionale	10.03.04	1,000	0	250	250	250	250	250	250	
Contributii pentru concedii si indemnizatii	10.03.06	2,800	0	700	700	700	700	700	700	

Denumire indicatori	Cod Indicator	Buget 2015							
		Prevederi anuale	Prevederi trimestriale				Trim IV		
			Buget initial	din care credite bugetare destinate stingerii platilor restante	Trim I	Trim II		Trim III	
A	B	1=5+6+7+8	4	5	6	7	8		
TITLUL II BUNURI SI SERVICII (cod 20.01 la 20.06+20.09 la 20.16+20.18 la 20.25+20.27+20.30)	20	423,014	0	142,495	104,819	70,800	104,900		
Bunuri si servicii (cod 20.01.01 la 20.01.09+20.01.30)	20.01	355,564	0	121,995	84,819	60,800	87,950		
Furnituri de birou	20.01.01	10,516	0	3,000	1,519	1,500	4,450		
Materiale pentru curatenie	20.01.02	8,000	0	5,000	1,000	1,000	1,000		
Încalzit, iluminat si forta motrica	20.01.03	2,200	0	1,300	300	300	300		
Apa, canal si salubritate	20.01.04	6,153	0	4,500	500	500	650		
Carburanti si lubrifianti	20.01.05	23,000	0	8,000	6,000	3,000	6,000		
Piese de schimb	20.01.06	12,500	0	5,000	2,500	2,500	2,500		
Transport	20.01.07	39,000	0	14,000	12,000	1,000	12,000		
Posta, telecomunicatii, radio, tv, internet	20.01.08	84,000	0	21,000	21,000	21,000	21,000		
Materiale si prestari de servicii cu caracter functional	20.01.09	70,195	0	20,195	20,000	15,000	15,000		
Alte bunuri si servicii pentru intretinere si functionare	20.01.30	100,000	0	40,000	20,000	15,000	25,000		
Reparatii curente	20.02.00	50,450	0	16,500	14,000	4,000	15,950		
Deplasari, detasari, transferari (cod 20.06.01+20.06.02)	20.06	7,000	0	4,000	1,000	1,000	1,000		
Deplasari interne, detasari, transferari	20.06.01	7,000	0	4,000	1,000	1,000	1,000		
Pregatire profesionala	20.13.00	10,000	0	0	5,000	5,000	0		
TOTAL CHELTUIELI SECTIUNEA DE DEZVOLTARE (cod 51+55+56+70+79+84)	00	7,000	0	7,000	0	0	0		
CHELTUIELI DE CAPITAL (cod 71+72+75)	70	7,000	0	7,000	0	0	0		
TITLUL XII ACTIVE NEFINANCIARE (cod 71.01 + 71.03)	71	7,000	0	7,000	0	0	0		
Active fixe (cod 71.01.01 la 71.01.03+71.01.30)	71.01	7,000	0	7,000	0	0	0		
Mobilier, aparatura birouca si alte active corporale	71.01.03	7,000	0	7,000	0	0	0		

PRIMAR,
MURESAN EUGEN

CONTABIL,
CORNELIA BADAU

Conducatorul compartimentului
financiar - contabil
BADAU CORNELIA

DETALIERE CAPITOL CHELTUIELI

Formular 10/05

Buget 2015

54. AS 600

Denumire indicatori	Cod Indicator	Prevederi anuale			Prevederi trimestriale			
		Buget initial	din care credite bugetare destinate stingerii platilor restante	4	Trim I	Trim II	Trim III	Trim IV
TOTAL CHELTUIELI (SECTIUNEA DE FUNCTIONARE + SECTIUNEA DE DEZVOLTARE)	00	92,000	0	0	15,000	30,000	40,000	7,000
CHELTUIELI CURENTE	01	92,000	0	0	15,000	30,000	40,000	7,000
TITLUL II BUNURI SI SERVICII	20	92,000	0	0	15,000	30,000	40,000	7,000
Bunuri si servicii	20.01	92,000	0	0	15,000	30,000	40,000	7,000
Alte bunuri si servicii pentru intretinere si functionare	20.01.30	92,000	0	0	15,000	30,000	40,000	7,000
TOTAL CHELTUIELI SECTIUNEA DE FUNCTIONARE (cod 01+79+83+84)	00	92,000	0	0	15,000	30,000	40,000	7,000
CHELTUIELI CURENTE (cod 10+20+30+40+50+51SF+55SF+57+59)	01	92,000	0	0	15,000	30,000	40,000	7,000
TITLUL II BUNURI SI SERVICII (cod 20.01 la 20.06+20.09 la 20.16+20.18 la 20.25+20.27+20.30)	20	92,000	0	0	15,000	30,000	40,000	7,000
Bunuri si servicii (cod 20.01.01 la 20.01.09+20.01.30)	20.01	92,000	0	0	15,000	30,000	40,000	7,000
Alte bunuri si servicii pentru intretinere si functionare	20.01.30	92,000	0	0	15,000	30,000	40,000	7,000

PRIMAR,
MURESAN EUGEN

CONTABIL,
CORNELIA BADAU

Conducatorul compartimentului
financiar - contabil
BADAU CORNELIA

(Signature)



(Signature)

DETALIERE CAPITOL CHELTUIELI

61.02

Formular 10/05

Buget 2015

Denumire indicatori	Cod Indicator	Prevederi anuale				Prevederi trimestriale			
		Buget initial	din care credite bugetare destinate stingerii platilor restante	4	5	6	7	8	
TOTAL CHELTUIELI (SECTIUNEA DE FUNCTIONARE + SECTIUNEA DE DEZVOLTARE)	A	B	1=5+6+7+8	4	5	6	7	8	
CHELTUIELI CURENTE	00	20,000	0	5,000	5,000	5,000	5,000	5,000	
TITLUL II BUNURI SI SERVICII	01	20,000	0	5,000	5,000	5,000	5,000	5,000	
Bunuri si servicii	20	20,000	0	5,000	5,000	5,000	5,000	5,000	
Alte bunuri si servicii pentru intretinere si functionare	20.01	20,000	0	5,000	5,000	5,000	5,000	5,000	
TOTAL CHELTUIELI SECTIUNEA DE FUNCTIONARE (cod 01+79+83+84)	00	20,000	0	5,000	5,000	5,000	5,000	5,000	
CHELTUIELI CURENTE (cod 10+20+30+40+50+51SF+55SF+57+59)	01	20,000	0	5,000	5,000	5,000	5,000	5,000	
TITLUL II BUNURI SI SERVICII (cod 20.01 la 20.06+20.09 la 20.16+20.18 la 20.25+20.27+20.30)	20	20,000	0	5,000	5,000	5,000	5,000	5,000	
Bunuri si servicii (cod 20.01.01 la 20.01.09+20.01.30)	20.01	20,000	0	5,000	5,000	5,000	5,000	5,000	
Alte bunuri si servicii pentru intretinere si functionare	20.01.30	20,000	0	5,000	5,000	5,000	5,000	5,000	

PRIMAR,
MURESAN EUGEN

CONTABIL,
CORNELIA BADAU

Conducatorul compartimentului
financiar - contabil
BADAU CORNELIA

88

88

DETALIEREA CHELTUIELILOR
65.02.04.01 - Invatamant secundar inferior

Denumirea identificatorilor	Simbol	Total anual	Din care credite bugetare destinate stingerii platilor restante	Trimestrial						Estimari	
				-	=	≡	∞	2	2016	2017	
TOTAL CHELTUIELI (FUNCTIONARE+DEZVOLTARE)		485.600,00	0,00	150.100,00	125.400,00	104.050,00	106.050,00		0,00		
SECTIONEA DE FUNCTIONARE		485.600,00	0,00	150.100,00	125.400,00	104.050,00	106.050,00		0,00		
Total cheltuieli		485.600,00	0,00	150.100,00	125.400,00	104.050,00	106.050,00		0,00		
CHELTUIELI CURENTE	01	485.600,00	0,00	150.100,00	125.400,00	104.050,00	106.050,00		0,00		
TITLUL I CHELTUIELI DE PERSONAL	10	437.000,00	0,00	132.000,00	112.000,00	97.000,00	96.000,00		0,00		
Cheltuieli salariale in bani	10.01	349.000,00	0,00	103.000,00	90.000,00	78.000,00	78.000,00		0,00		
Salarii de baza	10.01.01	293.000,00	0,00	91.000,00	84.000,00	46.000,00	72.000,00				
Alte drepturi salariale in bani	10.01.30	56.000,00	0,00	12.000,00	6.000,00	32.000,00	6.000,00				
Contributii	10.03	88.000,00	0,00	29.000,00	22.000,00	19.000,00	18.000,00				
Contributii de asigurari sociale de stat	10.03.01	61.000,00	0,00	18.000,00	16.000,00	14.000,00	13.000,00				
Contributii de asigurari de somaj	10.03.02	2.000,00	0,00	1.000,00	0,00	1.000,00	0,00				
Contributii de asigurari sociale de sanatate	10.03.03	21.000,00	0,00	7.000,00	5.000,00	4.000,00	5.000,00				
Contributii de asigurari pentru accidente de munca si boli profesionale	10.03.04	1.000,00	0,00	1.000,00	0,00	0,00	0,00				
Contributii pentru concedii si indemnizatii	10.03.06	3.000,00	0,00	2.000,00	1.000,00	0,00	0,00				
TITLUL II BUNURI SI SERVICII	20	31.500,00	0,00	12.600,00	7.900,00	6.050,00	4.950,00		0,00		
Bunuri si servicii	20.01	29.500,00	0,00	11.100,00	7.400,00	6.050,00	4.950,00		0,00		
Furnituri de birou	20.01.01	400,00	0,00	200,00	100,00	100,00	0,00				
Materiale pentru curatenie	20.01.02	1.300,00	0,00	500,00	200,00	300,00	300,00				
Incalzit, iluminat si forta motrica	20.01.03	2.600,00	0,00	1.000,00	800,00	400,00	400,00				
Apa, canal si salubritate	20.01.04	300,00	0,00	100,00	100,00	50,00	50,00				
Piese de schimb	20.01.06	3.000,00	0,00	2.000,00	1.000,00	0,00	0,00				
Transport	20.01.07	1.000,00	0,00	1.000,00	0,00	0,00	0,00				
Posta, telecomunicatii, radio, tv, internet	20.01.08	900,00	0,00	300,00	200,00	200,00	200,00				
Materiale si prestari de servicii cu caracter functional	20.01.09	8.000,00	0,00	2.000,00	2.000,00	2.000,00	2.000,00				
Alte bunuri si servicii pentru intretinere si functionare	20.01.30	12.000,00	0,00	4.000,00	3.000,00	3.000,00	2.000,00				

Denumirea identificatorilor	Simbol	Total anual	Din care credite bugetare destinate stingerii platilor restante	Trimestri				Estimari	
				I	II	III	IV	2016	2017
Bunuri de natura obiectelor de inventar	20.05	1.000,00	0,00	500,00	500,00	0,00	0,00	X	X
Alte obiecte de inventar	20.05.30	1.000,00	0,00	500,00	500,00	0,00	0,00	X	X
Protectia muncii	20.14	1.000,00	0,00	1.000,00	0,00	0,00	0,00	X	X
TITLUL IX ASISTENTA SOCIALA	57	13.500,00	0,00	4.500,00	4.500,00	0,00	4.500,00	0,00	0,00
Ajutoare sociale	57.02	13.500,00	0,00	4.500,00	4.500,00	0,00	4.500,00	X	X
Ajutoare sociale in natura	57.02.02	13.500,00	0,00	4.500,00	4.500,00	0,00	4.500,00	X	X
TITLUL XI ALTE CHELTUIELI	59	3.600,00	0,00	1.000,00	1.000,00	1.000,00	600,00	0,00	0,00
Burse	59.01	3.600,00	0,00	1.000,00	1.000,00	1.000,00	600,00	X	X
Director,									

Prof. Paul Pop

Petronela Mocan

Contabil sef,



Paul

PRIMAR
Paul



DETALIERE CAPITOL CHELTUIELI

Formular 10/05

69.02
Teva
authz

Denumire indicatori	Cod Indicator	Prevederi anuale					Prevederi trimestriale			
		Buget initial	din care credite bugetare destinate stingerii platilor restante	Trim I	Trim II	Trim III	Trim IV			
A	B	1=5+6+7+8	4	5	6	7	8			
TOTAL CHELTUIELI (SECTIUNEA DE FUNCTIONARE + SECTIUNEA DE DEZVOLTARE)	00	418,000	0	418,000	0	0	0			
CHELTUIELI CURENTE	01	318,000	0	318,000	0	0	0			
TITLUL VIII PROIECTE CU FINANTARE DIN FONDURI EXTERNE NERAMBURSABILE (FEN) POSTADERARE	56	318,000	0	318,000	0	0	0			
Programa din Fondul European de Dezvoltare Regionala (FEDR)	56.01	318,000	0	318,000	0	0	0			
Finantarea Uniunii Europene	56.01.02	318,000	0	318,000	0	0	0			
CHELTUIELI DE CAPITAL	70	100,000	0	100,000	0	0	0			
TITLUL XII ACTIVE NEFINANCIARE	71	100,000	0	100,000	0	0	0			
Active fixe	71.01	100,000	0	100,000	0	0	0			
Alte active fixe (inclusiv reparatii capitale)	71.01.30	100,000	0	100,000	0	0	0			
TOTAL CHELTUIELI SECTIUNEA DE DEZVOLTARE (cod 51+55+56+70+79+84)	00	418,000	0	418,000	0	0	0			
CHELTUIELI CURENTE	01	318,000	0	318,000	0	0	0			
TITLUL VIII PROIECTE CU FINANTARE DIN FONDURI EXTERNE NERAMBURSABILE (FEN) POSTADERARE (cod 56.01 la 56.05+cod 56.07 + 56.08 + 56.15 la 56.18 +56.25+56.27+56.28)	56	318,000	0	318,000	0	0	0			
Programa din Fondul European de Dezvoltare Regionala (FEDR)	56.01	318,000	0	318,000	0	0	0			
Finantarea Uniunii Europene	56.01.02	318,000	0	318,000	0	0	0			
CHELTUIELI DE CAPITAL (cod 71+72+75)	70	100,000	0	100,000	0	0	0			
TITLUL XII ACTIVE NEFINANCIARE (cod 71.01 + 71.03)	71	100,000	0	100,000	0	0	0			
Active fixe (cod 71.01.01 la 71.01.03+71.01.30)	71.01	100,000	0	100,000	0	0	0			
Alte active fixe (inclusiv reparatii capitale)	71.01.30	100,000	0	100,000	0	0	0			

PRIMAR,
MURESAN EUGEN



CONTABIL,
CORNELIA BADAU



Conducatorul compartimentului
financiar - contabil
BADAU CORNELIA



DETALIERE CAPITOL CHELTUIELI

Formular 10/05

Buget 2015

67.02.50 - alt. el. grad - abona'

Denumire indicatori	Cod Indicator	Prevederi anuale		Prevederi trimestriale			
		Buget initial	din care credite bugetare destinate stingerii platilor restante	Trim I	Trim II	Trim III	Trim IV
TOTAL CHELTUIELI (SECTIUNEA DE FUNCTIONARE + SECTIUNEA DE DEZVOLTARE)	00	110,000	0	110,000	0	0	0
CHELTUIELI DE CAPITAL	70	110,000	0	110,000	0	0	0
TITLUL XII ACTIVE NEFINANCIARE	71	110,000	0	110,000	0	0	0
Active fixe	71.01	110,000	0	110,000	0	0	0
Alte active fixe (inclusiv reparatii capitale)	71.01.30	110,000	0	110,000	0	0	0
TOTAL CHELTUIELI SECTIUNEA DE DEZVOLTARE (cod 51+55+56+70+79+84)	00	110,000	0	110,000	0	0	0
CHELTUIELI DE CAPITAL (cod 71+72+75)	70	110,000	0	110,000	0	0	0
TITLUL XII ACTIVE NEFINANCIARE (cod 71.01 + 71.03)	71	110,000	0	110,000	0	0	0
Active fixe (cod 71.01.01 la 71.01.03+71.01.30)	71.01	110,000	0	110,000	0	0	0
Alte active fixe (inclusiv reparatii capitale)	71.01.30	110,000	0	110,000	0	0	0

PRIMAR,
MURESAN EUGEN

[Signature]

CONTABIL,
CORNELIA BADAU



Conducatorul compartimentului
financiar - contabil
BADAU CORNELIA

[Signature]

Formular 10/05

Denumire indicatori	Cod Indicator	Prevederi anuale		Prevederi trimestriale				
		Budget initial	din care credite bugetare destinate stingerii platilor restante	Trim I	Trim II	Trim III	Trim IV	
TOTAL CHELTUIELI (SECTIUNEA DE FUNCTIONARE + SECTIUNEA DE DEZVOLTARE)	A	B	1=5+6+7+8	4	5	6	7	8
CHELTUIELI CURENTE	00	116,000	0	30,000	40,000	15,000	31,000	
TITLUL II BUNURI SI SERVICII	01	116,000	0	30,000	40,000	15,000	31,000	
Reparatii curente	20	116,000	0	30,000	40,000	15,000	31,000	
TOTAL CHELTUIELI SECTIUNEA DE FUNCTIONARE (cod 01+79+83+84)	20.02.00	116,000	0	30,000	40,000	15,000	31,000	
CHELTUIELI CURENTE (cod 10+20+30+40+50+51SF+55SF+57+59)	01	116,000	0	30,000	40,000	15,000	31,000	
TITLUL II BUNURI SI SERVICII (cod 20.01 la 20.06+20.09 la 20.16+20.18 la 20.25+20.27+20.30)	20	116,000	0	30,000	40,000	15,000	31,000	
Reparatii curente	20.02.00	116,000	0	30,000	40,000	15,000	31,000	

PRIMAR,
MURESAN EUGEN

CONTABIL,
CORNELIA BADAU

Conducatorul compartimentului
financiar - contabil
BADAU CORNELIA



DETALIERE CAPITOL CHELTUIELI

6802

Formular 10/05

Buget 2015

-lei

Denumire indicatori	Cod Indicator	Prevederi anuale				Prevederi trimestriale			
		Buget initial	din care credite bugetare destinate stingerii platilor restante	Trim I	Trim II	Trim III	Trim IV		
A		1=5+6+7+8	4	5	6	7	8		
TOTAL CHELTUIELI (SECTIUNEA DE FUNCTIONARE + SECTIUNEA DE DEZVOLTARE)	00	221,000	0	50,200	69,000	32,900	68,900		
CHELTUIELI CURENTE	01	221,000	0	50,200	69,000	32,900	68,900		
TITLUL I CHELTUIELI DE PERSONAL	10	64,600	0	13,400	29,400	12,900	8,900		
Cheltuieli salariale in bani	10.01	47,000	0	8,000	24,000	9,000	6,000		
Salarii de baza	10.01.01	47,000	0	8,000	24,000	9,000	6,000		
Contributii	10.03	17,600	0	5,400	5,400	3,900	2,900		
Contributii de asigurari sociale de stat	10.03.01	13,000	0	4,000	4,000	3,000	2,000		
Contributii de asigurari de somaj	10.03.02	800	0	200	200	200	200		
Contributii de asigurari sociale de sanatate	10.03.03	3,000	0	1,000	1,000	500	500		
Contributii de asigurari pentru accidente de munca si boli profesionale	10.03.04	400	0	100	100	100	100		
Contributii pentru concedii si indemnizatii	10.03.06	400	0	100	100	100	100		
TITLUL IX ASISTENTA SOCIALA	57	156,400	0	36,800	39,600	20,000	60,000		
Ajutoare sociale	57.02	156,400	0	36,800	39,600	20,000	60,000		
Ajutoare sociale in numerar	57.02.01	156,400	0	36,800	39,600	20,000	60,000		
TOTAL CHELTUIELI SECTIUNEA DE FUNCTIONARE (cod 01+79+83+84)	00	221,000	0	50,200	69,000	32,900	68,900		
CHELTUIELI CURENTE (cod 10+20+30+40+50+51SF+55SF+57+59)	01	221,000	0	50,200	69,000	32,900	68,900		
TITLUL I CHELTUIELI DE PERSONAL (cod 10.01+10.02+10.03)	10	64,600	0	13,400	29,400	12,900	8,900		
Cheltuieli salariale in bani (cod 10.01.01+10.01.03 la 10.01.08 +10.01.10 la 10.01.16 +10.01.30)	10.01	47,000	0	8,000	24,000	9,000	6,000		
Salarii de baza	10.01.01	47,000	0	8,000	24,000	9,000	6,000		

Buget 2015

Denumire indicatori	Cod Indicator	Prevederi anuale		Prevederi trimestriale			
		Buget initial	din care credite bugetare destinate stingerii platilor restante	Trim I	Trim II	Trim III	Trim IV
	A	1=5+6+7+8	4	5	6	7	8
Contributii (cod 10.03.01 la 10.03.06)	10.03	17,600	0	5,400	5,400	3,900	2,900
Contributii de asigurari sociale de stat	10.03.01	13,000	0	4,000	4,000	3,000	2,000
Contributii de asigurari de somaj	10.03.02	800	0	200	200	200	200
Contributii de asigurari sociale de sanatate	10.03.03	3,000	0	1,000	1,000	500	500
Contributii de asigurari pentru accidente de munca si boli profesionale	10.03.04	400	0	100	100	100	100
Contributii pentru concedii si indemnizatii	10.03.06	400	0	100	100	100	100
TITLUL IX ASISTENTA SOCIALA (cod 57.02)	57	156,400	0	36,800	39,600	20,000	60,000
Ajutoare sociale (cod 57.02.01 la 57.02.04)	57.02	156,400	0	36,800	39,600	20,000	60,000
Ajutoare sociale in numerar	57.02.01	156,400	0	36,800	39,600	20,000	60,000

PRIMAR,
MURESAN EUGEN

CONTABIL,
CORNELIA BADAU

Conducatorul compartimentului
financiar - contabil
BADAU CORNELIA



DETALIERE CAPITOL CHELTUIELI

Formular 10/05

70.71

Buget 2015

Denumire indicatori	Cod Indicator	Prevederi anuale		Prevederi trimestrale			
		Buget initial	din care credite bugetare destinate stingerii platilor restante	Trim I	Trim II	Trim III	Trim IV
TOTAL CHELTUIELI (SECTIUNEA DE FUNCTIONARE + SECTIUNEA DE DEZVOLTARE)	A	1=5+6+7+8	4	5	6	7	8
CHELTUIELI DE CAPITAL	00	2,292,600	0	1,800,100	492,500	0	0
TITLUL XII ACTIVE NEFINANCIARE	70	2,292,600	0	1,800,100	492,500	0	0
Active fixe	71	2,292,600	0	1,800,100	492,500	0	0
Alte active fixe (inclusiv reparatii capitale)	71.01.30	2,292,600	0	1,800,100	492,500	0	0
TOTAL CHELTUIELI SECTIUNEA DE DEZVOLTARE (cod 51+55+56+70+79+84)	00	2,292,600	0	1,800,100	492,500	0	0
CHELTUIELI DE CAPITAL (cod 71+72+75)	70	2,292,600	0	1,800,100	492,500	0	0
TITLUL XII ACTIVE NEFINANCIARE (cod 71.01 + 71.03)	71	2,292,600	0	1,800,100	492,500	0	0
Active fixe (cod 71.01.01 la 71.01.03+71.01.30)	71.01	2,292,600	0	1,800,100	492,500	0	0
Alte active fixe (inclusiv reparatii capitale)	71.01.30	2,292,600	0	1,800,100	492,500	0	0

PRIMAR,
MURESAN EUGEN

Eugen Muresan

CONTABIL,
CORNELIA BADAU

Cornelia Badau



Conducatorul compartimentului
financiar - contabil
BADAL CORNELIA

Cornelia Badau

DETALIERE CAPITOL CHELTUIELI

70,02

Formular 10/05


Buget 2015

Denumire indicatori	Cod Indicator	Prevederi anuale		Prevederi trimestriale				
		Buget initial	din care credite bugetare destinate stingerii platilor restante	Trim I	Trim II	Trim III	Trim IV	
TOTAL CHELTUIELI (SECTIUNEA DE FUNCTIONARE + SECTIUNEA DE DEZVOLTARE)	A	B	1=5+6+7+8	4	5	6	7	8
CHELTUIELI CURENTE	00	160,000	0	50,000	40,000	30,000	40,000	40,000
TITLUL II BUNURI SI SERVICII	01	160,000	0	50,000	40,000	30,000	40,000	40,000
Bunuri si servicii	20	160,000	0	50,000	40,000	30,000	40,000	40,000
Alte bunuri si servicii pentru intretinere si functionare	20.01	160,000	0	50,000	40,000	30,000	40,000	40,000
TOTAL CHELTUIELISECTIUNEA DE FUNCTIONARE (cod 01+79+83+84)	00	160,000	0	50,000	40,000	30,000	40,000	40,000
CHELTUIELI CURENTE (cod 10+20+30+40+50+51SF+55SF+57+59)	01	160,000	0	50,000	40,000	30,000	40,000	40,000
TITLUL II BUNURI SI SERVICII (cod 20.01 la 20.06+20.09 la 20.16+20.18 la 20.25+20.27+20.30)	20	160,000	0	50,000	40,000	30,000	40,000	40,000
Bunuri si servicii (cod 20.01.01 la 20.01.09+20.01.30)	20.01	160,000	0	50,000	40,000	30,000	40,000	40,000
Alte bunuri si servicii pentru intretinere si functionare	20.01.30	160,000	0	50,000	40,000	30,000	40,000	40,000

PRIMAR,
MURESAN EUGEN

CONTABIL,
CORNELIA BADAU

Conducatorul compartimentului
financiar - contabili
BADAU CORNELIA



DETALIERE CAPITOL CHELTUIELI

Formular 10/05

Buget 2015

74.02

-lei-

Denumire indicatori	Cod Indicator	Prevederi anuale		Prevederi trimestriale			
		Buget initial	din care credite bugetare destinate stingerii platilor restante	Trim I	Trim II	Trim III	Trim IV
A	B	1=5+6+7+8	4	5	6	7	8
TOTAL CHELTUIELI (SECTIUNEA DE FUNCTIONARE + SECTIUNEA DE DEZVOLTARE)	00	12,000	0	3,000	3,000	3,000	3,000
CHELTUIELI CURENTE	01	12,000	0	3,000	3,000	3,000	3,000
TITLUL II BUNURI SI SERVICII	20	12,000	0	3,000	3,000	3,000	3,000
Bunuri si servicii	20.01	12,000	0	3,000	3,000	3,000	3,000
Alte bunuri si servicii pentru intretinere si functionare	20.01.30	12,000	0	3,000	3,000	3,000	3,000
TOTAL CHELTUIELISECTIUNEA DE FUNCTIONARE (cod 01+79+83+84)	00	12,000	0	3,000	3,000	3,000	3,000
CHELTUIELI CURENTE (cod 10+20+30+40+50+51SF+55SF+57+59)	01	12,000	0	3,000	3,000	3,000	3,000
TITLUL II BUNURI SI SERVICII (cod 20.01 la 20.06+20.09 la 20.16+20.18 la 20.25+20.27+20.30)	20	12,000	0	3,000	3,000	3,000	3,000
Bunuri si servicii (cod 20.01.01 la 20.01.09+20.01.30)	20.01	12,000	0	3,000	3,000	3,000	3,000
Alte bunuri si servicii pentru intretinere si functionare	20.01.30	12,000	0	3,000	3,000	3,000	3,000

PRIMAR,
MURESAN EUGEN

Muresan Eugen



CONTABIL,
CORNELIA BADAU

Cornelia Badau

Conducatorul compartimentului
financiar - contabili
BADAU CORNELIA

Cornelia Badau

DETALIERE CAPITOL CHELTUIELI

84.

Formular 10/05

Buget 2015

Denumire indicatori	Cod Indicator	Prevederi anuale		Prevederi trimestriale			
		Buget initial	din care credite bugetare destinate stingerii platilor restante	Trim I	Trim II	Trim III	Trim IV
TOTAL CHELTUIELI (SECTIUNEA DE FUNCTIONARE + SECTIUNEA DE DEZVOLTARE)	00	1,050,000	0	1,040,000	0	0	10,000
CHELTUIELI CURENTE	01	50,000	0	40,000	0	0	10,000
TITLUL II BUNURI SI SERVICII	20	50,000	0	40,000	0	0	10,000
Reparatii curente	20.02.00	50,000	0	40,000	0	0	10,000
CHELTUIELI DE CAPITAL	70	1,000,000	0	1,000,000	0	0	0
TITLUL XII ACTIVE NEFINANCIARE	71	1,000,000	0	1,000,000	0	0	0
Active fixe	71.01	1,000,000	0	1,000,000	0	0	0
Alte active fixe (inclusiv reparatii capitale)	71.01.30	1,000,000	0	1,000,000	0	0	0
TOTAL CHELTUIELI SECTIUNEA DE FUNCTIONARE (cod 01+79+83+84)	00	50,000	0	40,000	0	0	10,000
CHELTUIELI CURENTE (cod 10+20+30+40+50+51SF+55SF+57+59)	01	50,000	0	40,000	0	0	10,000
TITLUL II BUNURI SI SERVICII (cod 20.01 la 20.06+20.09 la 20.16+20.18 la 20.25+20.27+20.30)	20	50,000	0	40,000	0	0	10,000
Reparatii curente	20.02.00	50,000	0	40,000	0	0	10,000
TOTAL CHELTUIELI SECTIUNEA DE DEZVOLTARE (cod 51+55+56+70+79+84)	00	1,000,000	0	1,000,000	0	0	0
CHELTUIELI DE CAPITAL (cod 71+72+75)	70	1,000,000	0	1,000,000	0	0	0
TITLUL XII ACTIVE NEFINANCIARE (cod 71.01 + 71.03)	71	1,000,000	0	1,000,000	0	0	0
Active fixe (cod 71.01.01 la 71.01.03+71.01.30)	71.01	1,000,000	0	1,000,000	0	0	0
Alte active fixe (inclusiv reparatii capitale)	71.01.30	1,000,000	0	1,000,000	0	0	0

-lei-

**PRIMAR,
MURESAN EUGEN**



**CONTABIL,
CORNELIA BADAU**



**Conducatorul compartimentului
financiar - contabili
BADAU CORNELIA**



DETALIERE CAPITOL CHELTUIELI

Formular 10/05

8702
Buget 2015

-lei-

Denumire indicatori	Cod Indicator	Prevederi anuale		Prevederi trimestrale			
		Buget initial	din care credite bugetare destinate stingerii platilor restante	Trim I	Trim II	Trim III	Trim IV
A	B	1=5+6+7+8	4	5	6	7	8
TOTAL CHELTUIELI (SECTIUNEA DE FUNCTIONARE + SECTIUNEA DE DEZVOLTARE)	00	920,634	0	574,000	0	346,634	0
CHELTUIELI CURENTE	01	890,634	0	544,000	0	346,634	0
TITLUL VIII PROIECTE CU FINANTARE DIN FONDURI EXTERNE NERAMBURSABILE (FEN) POSTADERARE	56	890,634	0	544,000	0	346,634	0
Programe din Fondul European de Dezvoltare Regionala (FEDR)	56.01	890,634	0	544,000	0	346,634	0
Finantarea Uniunii Europene	56.01.02	890,634	0	544,000	0	346,634	0
CHELTUIELI DE CAPITAL	70	30,000	0	30,000	0	0	0
TITLUL XII ACTIVE NEFINANCIARE	71	30,000	0	30,000	0	0	0
Active fixe	71.01	30,000	0	30,000	0	0	0
Alte active fixe (inclusiv reparatii capitale)	71.01.30	30,000	0	30,000	0	0	0
TOTAL CHELTUIELI SECTIUNEA DE DEZVOLTARE (cod 51+55+56+70+79+84)	00	920,634	0	574,000	0	346,634	0
CHELTUIELI CURENTE	01	890,634	0	544,000	0	346,634	0
TITLUL VIII PROIECTE CU FINANTARE DIN FONDURI EXTERNE NERAMBURSABILE (FEN) POSTADERARE (cod 56.01 la 56.05+cod 56.07 + 56.08 + 56.15 la 56.18 +56.25+56.27+56.28)	56	890,634	0	544,000	0	346,634	0
Programe din Fondul European de Dezvoltare Regionala (FEDR)	56.01	890,634	0	544,000	0	346,634	0
Finantarea Uniunii Europene	56.01.02	890,634	0	544,000	0	346,634	0
CHELTUIELI DE CAPITAL (cod 71+72+75)	70	30,000	0	30,000	0	0	0
TITLUL XII ACTIVE NEFINANCIARE (cod 71.01 + 71.03)	71	30,000	0	30,000	0	0	0
Active fixe (cod 71.01.01 la 71.01.03+71.01.30)	71.01	30,000	0	30,000	0	0	0
Alte active fixe (inclusiv reparatii capitale)	71.01.30	30,000	0	30,000	0	0	0

PRIMAR,
MURESAN EUGEN



CONTABIL,
CORNELIA BADAU

Conducatorul compartimentului
financiar - contabil
BADAU CORNELIA

